

Últimos datos

EUA: durante junio las ventas al menudeo registraron una variación de -0.2% y los precios al consumidor no tuvieron variación respecto al mes previo, mientras que a nivel subyacente el crecimiento en precios fue de 0.1%. Adicionalmente, se dará a conocer la producción industrial para junio así como la confianza del consumidor preliminar de la Universidad de Michigan para julio.

Entorno económico Estados Unidos y México

En **Estados Unidos** los reclamos de seguro de desempleo disminuyeron (-) 3 mil durante la primera semana de julio, para ubicarse en 247 mil y en su promedio móvil de cuatro semanas se situaron en 246 mil reclamos, nivel que muestra fortaleza. El índice de precios al productor creció 0.1% en junio respecto a mayo. La variación anual de junio fue 2.0% (mayo: 2.4%). Por su parte, el índice subyacente, que excluye alimentos y energía, subió 0.1% en el mes, para una variación anual de 1.9%.

Internacional	Último	Anterior	var(%)	Var.(aa)
Dow Jones	21,553	21,532	0.10%	9.06%
Nasdaq	6,274	6,261	0.21%	16.56%
S&P	2,448	2,443	0.19%	9.34%
Ftse-100	7,413	7,417	-0.05%	3.79%
Nikkei-225	20,100	20,098	0.01%	5.16%
Bovespa	65,178	64,836	0.53%	8.22%
Merval	21,976	22,263	-1.29%	29.90%

(US\$)	Último	Anterior	var(%)	Var.(aa)
Irt	3,802	3,778	0.61%	31.86%
Ipc	2,873	2,856	0.60%	29.86%
Ftse-100	9,592	9,562	0.32%	9.05%
Nikkei-225	177	178	-0.12%	8.50%
Bovespa	20,283	20,216	0.33%	9.56%
Merval	1,297	1,315	-1.42%	21.52%
T-Bills 3 meses	1.039%	1.057%	-0.0002	0.0054
T-Bonds 10 años	2.348%	2.320%	0.0003	-0.0010
T-Bonds 30 años	2.919%	2.886%	0.0003	-0.0014
Fed Funds	1.190%	1.190%	0.0000	0.0064

Mercado de Capitales

Los principales índices accionarios en México y EUA cerraron la jornada en terreno positivo impulsados en un nuevo rebote de los precios del petróleo. Hoy el mercado de capitales estadounidense puede iniciar operaciones con ligeras variaciones negativas, luego de que las empresas del sector financiero dieron a conocer resultados trimestrales mixtos además de que las ventas al menudeo resultaron por debajo de lo estimado.

IRT	Último	Anterior	var(%)	Var.(aa)
Máximo	67,506	67,620	-0.17%	12.64%
Mínimo	67,096	66,743	0.53%	13.47%
Cierre	67,446	67,231	0.32%	13.39%

IPC	Último	Anterior	var(%)	Var.(aa)
Máximo	51,014	51,104	-0.18%	10.93%
Mínimo	50,704	50,441	0.52%	11.75%
Cierre	50,969	50,810	0.31%	11.67%

Primario	Último	Anterior	var(pp)		
CETES 28 días	11-07-17	6.98%	04-07-17	7.00%	-0.02
CETES 91 días	11-07-17	7.07%	04-07-17	7.10%	-0.03
CETES 182 días	11-07-17	7.15%	04-07-17	7.18%	-0.03
CETES 364 días	20-06-17	7.20%	23-05-17	7.23%	-0.03

Mercado de Dinero

En una entrevista a la agencia de noticias Reuters, el gobernador del Banco de México, Agustín Carstens, declaró que es prematuro considerar bajas en la tasa de fondeo antes de mediados de 2018. Carstens dijo que "la pausa en la política monetaria podría ser duradera, aunque esperar que a principios del próximo año habría bajas en la tasa de fondeo es anticiparse demasiado".

Secundario	Último	Anterior	var(pp)		
Fondeo Guber	14-10-16	4.73%	14-10-16	4.73%	0.00
TIEE 28 días	13-07-17	7.36%	12-07-17	7.34%	0.01

Mercado Cambiario

El tipo de cambio disminuyó (-) 9 centavos el día de ayer, después de bajar (-) 13 centavos el miércoles. La paridad cambiaria se ubica en 17.68 pesos por dólar. Las razones de la recuperación han sido externas y domésticas. En la parte externa, el mensaje de gradualidad de la presidenta de la Reserva Federal, Janet L. Yellen, provocó una disminución en las tasas de interés de los bonos del Tesoro, además de que se presentó ligera alza en los precios internacionales del petróleo. En la parte doméstica, el consorcio petrolero Sierra Oil and Gas, Talos Energy y Premier Oil descubrió que el pozo petrolero Zama1 contiene hasta 2 mil millones de barriles, cifra superior a la proyectada inicialmente (buena noticia para la futuras rondas).

Cambiario	Último	Anterior	var(%)	Var.(aa)
Mismo día (Venta)	17.74	17.77	-0.18%	-13.87%
24 hrs. (Venta)	17.74	17.79	-0.29%	-14.00%
48 hrs. (Venta)	17.74	17.79	-0.29%	-14.01%
US\$ / EURO	1.14	1.14	-0.13%	8.40%
Yen Japonés / US\$	113.27	113.13	0.12%	-3.08%
P. Argentino / US\$	16.95	16.92	0.14%	6.90%
Real / US\$	3.21	3.21	0.19%	-1.22%
Peso / Euro	20.22	20.30	-0.42%	-6.79%

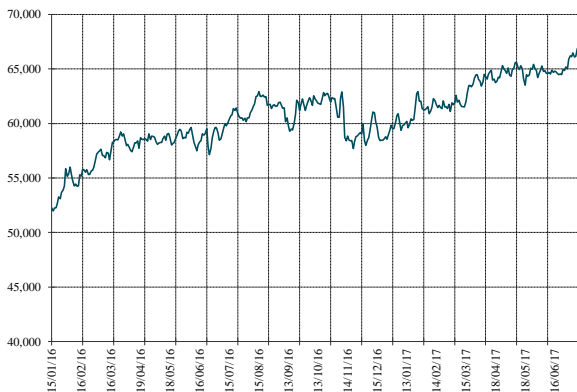
Noticias y comentarios de emisoras

ALFA: su subsidiaria Newpek, en coinversión 50%/50% con la firma norteamericana Verdad Exploration, resultó ganadora en las áreas 2 y 3 subastadas, correspondientes a la Tercera Licitación de la Ronda 2 realizada por la Comisión Nacional de Hidrocarburos. La obligación de inversión mínima de trabajo de los dos campos correspondiente a Newpek es de \$4 millones USD.

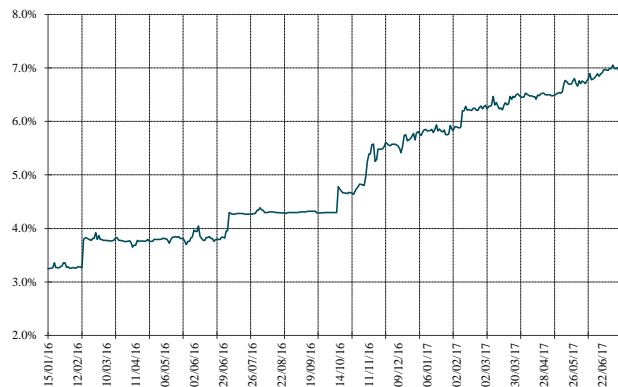
GCARSO: como resultado de su participación en la licitación de Bloques en áreas terrestres convocada por la Comisión Nacional de Hidrocarburos, se adjudicó a su subsidiaria Carso Oil and Gas, los bloques identificados como Área Contractual 12 y 13. El compromiso mínimo de inversión es de \$12.9 millones USD y de \$7.4 millones USD para el área 12 y 13, respectivamente.

Commodities	Último	Anterior	var(pp)	Var.(aa)
Oro	1,216.95	1,219.50	-0.21%	5.82%
Plata	15.66	15.88	-1.39%	-1.63%
Cobre	2.67	2.65	0.55%	7.49%
Mezcla	43.15	42.59	1.31%	-6.80%
WTI	46.11	45.53	1.27%	-14.29%

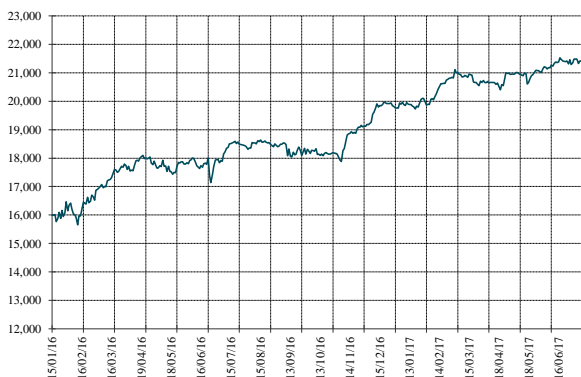
Índice de Rendimiento Total (IRT)



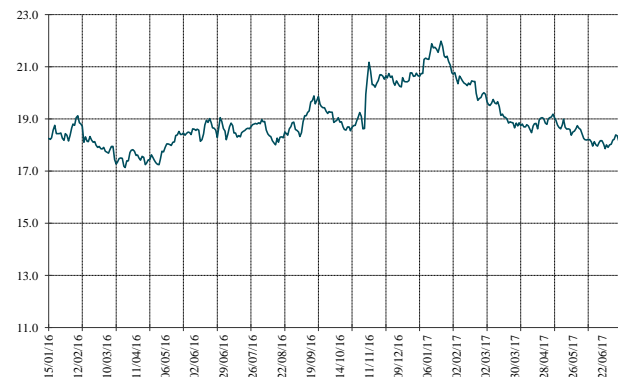
Cetes 28 (%)



Dow Jones (DJI)



Tipo de Cambio (spot-venta)



Emisora	Último Precio	Rend. Diario	Volat. Diaria	P/U Último	P/UE Último	P/UE Media	P/UE Bajo	VE/UAID Último	VE/UAID Media	VE/UAID Bajo	P/VL Último	Valor Mercado	Acciones (millones)
IRT (con G. Financ.)	67,446.22	0.3%	7.58%	20.63	11.29			11.39			2.83	1,673,877	
IPYC	50,968.76	0.3%	7.34%	22.18	10.07	10.37	9.32	10.01	8.12	6.30	3.04	1,502,843	
AC*	136.96	0.1%	20.54%	27.17	16.83	16.84	14.61	14.50	13.72	11.91	3.46	241,636	1,764.28
AEROMEX*	37.77	0.3%	9.73%	38.18	6.83	9.65	7.77	3.46	2.86	2.29	2.19	26,533	702.49
ALFAA	27.05	2.0%	23.36%	47.57	5.94	6.74	2.22	7.34	8.15	6.29	2.00	137,586	5,086.35
ALPEKA	22.38	0.0%	22.45%	11.52	6.34	12.39	7.32	5.96	8.63	7.25	1.38	47,370	2,116.64
ALSEA*	70.09	-0.7%	15.26%	51.61	15.78	14.06	9.13	14.40	12.97	8.55	6.40	58,521	834.95
AMXL	14.65	-0.9%	14.65%	25.29	5.15	6.07	4.33	7.04	6.43	5.83	4.73	1,004,120	68,540.65
ARA*	5.97	-1.5%	21.69%	10.81	9.94	10.05	6.78	7.91	7.89	5.82	0.65	7,807	1,307.66
ASURB	393.09	0.8%	19.57%	29.19	25.33	16.85	12.34	20.18	13.22	9.20	4.94	117,927	300.00
AUTLANB	17.26	0.1%	23.11%	19.97	4.56	10.09	-9.41	4.31	8.44	3.06	0.92	4,488	260.01
AXTELCPO	4.16	0.2%	35.16%	-3.77	1.44	1.33	-10.70	5.48	5.54	3.71	1.59	5,421	1,303.22
AZTECACPO	3.16	-0.3%	38.95%	-4.21	-16.92	5.46	-7.71	11.37	7.68	4.34	1.59	9,256	2,929.26
BIMBOA	45.90	0.7%	16.35%	39.16	15.00	15.99	11.71	11.12	12.39	9.82	3.25	215,877	4,703.20
BOLSAA	32.94	3.8%	29.57%	19.21	17.82	25.49	-12.35	11.02	15.50	12.41	3.27	19,533	592.99
CEMEXCPO	17.98	-1.5%	17.23%	13.04	8.01	10.99	-72.06	9.71	11.23	9.24	1.62	261,880	14,565.08
CHDRAUIB	37.33	-0.4%	16.48%	18.39	10.18	13.84	12.17	7.26	10.22	9.09	1.33	35,887	961.34
COMERCIUBC	31.50	0.0%	22.43%	16.68	10.73	9.17	2.82	9.14	10.08	6.47	1.06	34,209	1,086.00
ELEKTRA*	830.73	2.5%	48.35%	22.34	14.09	16.69	3.65	15.54	19.18	10.71	3.20	193,877	233.38
FEMSAUBD	177.92	0.1%	13.25%	29.71	15.57	14.30	10.04	18.20	14.45	10.54	3.25	636,638	3,578.23
GAPB	204.86	0.4%	18.64%	29.68	21.03	14.49	9.97	17.72	13.04	9.42	5.13	114,926	561.00
GARSOA1	74.92	1.3%	18.34%	17.91	13.76	14.68	10.17	13.46	14.94	12.72	2.65	170,120	2,270.69
GENEREA*	27.80	0.4%	26.12%	12.99	nd	0.00	0.00	nd	0.00	0.00	2.74	45,557	1,638.73
GFAMSA	10.59	0.3%	5.60%	8.38	4.40	8.89	3.12	20.93	14.02	10.38	0.71	6,035	569.88
GFINBURO	31.11	3.3%	21.22%	12.97	nd	0.00	0.00	nd	0.00	0.00	1.68	205,905	6,618.60
GFNORTEO	121.13	0.7%	17.49%	18.49	nd	0.00	0.00	nd	0.00	0.00	2.37	335,982	2,773.73
GFREGIOO	114.51	-0.1%	15.82%	14.71	nd	0.00	0.00	nd	0.00	0.00	2.76	37,551	327.93
GMEXICOB	54.99	1.3%	19.02%	22.59	11.05	9.51	7.14	8.15	7.54	5.49	2.08	428,097	7,785.00
GPH1	65.00	0.0%	49.78%	30.78	12.20	17.14	13.12	11.14	13.94	10.02	1.39	24,559	377.83
GRUMAB	237.84	0.8%	14.55%	17.34	12.00	10.93	-0.56	10.77	9.41	6.20	4.30	102,925	432.75
HOMEX*	1.28	-3.0%	70.54%	-3.04	-3.26	2.87	-0.47	1.27	3.73	-5.57	-0.14	1,120	874.90
ICA*	1.60	0.6%	46.58%	-0.05	-0.06	66.28	-363.84	-10.15	6.85	-0.44	-0.83	972	607.36
ICHB	91.10	-1.0%	17.39%	8.15	7.05	12.23	-1.90	6.56	9.46	3.94	1.18	40,001	439.09
IDEALB-1	32.80	1.7%	33.84%	5.31	4.64	39.04	7.31	22.26	26.29	22.72	3.87	98,405	3,000.15
IENOVA*	95.00	0.1%	20.20%	8.71	8.08	n.d.	n.d.	17.21	21.89	17.47	1.72	145,732	1,534.02
KIMBERA	37.21	-0.2%	19.16%	24.02	18.12	12.61	7.95	14.05	12.62	9.96	38.83	114,790	3,084.93
KOFL	155.88	0.2%	17.73%	24.15	12.98	14.93	12.05	13.88	10.95	8.62	2.86	327,478	2,100.83
KUOB	41.42	0.0%	26.29%	10.27	6.51	13.68	-7.77	7.31	8.47	5.28	1.89	18,903	456.37
LABB	23.19	0.5%	16.23%	16.31	18.71	12.82	-3.42	12.64	13.47	10.21	3.62	24,320	1,048.73
LALAB	35.87	3.0%	28.27%	23.88	15.70	17.86	14.68	13.08	13.14	11.66	3.16	88,812	2,475.93
LIVEPOLC-1	148.99	2.4%	17.59%	20.83	16.06	19.38	15.64	12.85	15.30	12.26	2.50	199,974	1,342.20
MEGACPO	73.34	-0.6%	9.38%	5.62	3.51	3.35	2.47	3.33	2.89	2.26	0.95	21,905	298.68
MEXCHEM*	49.91	1.8%	18.90%	29.03	9.78	13.77	-39.94	10.64	10.24	8.30	2.01	104,811	2,100.00
MFRISCOA-1	11.39	-1.8%	26.36%	-12.09	7.60	35.71	-18.87	11.20	24.59	14.66	1.95	28,992	2,545.38
OHLMEX*	26.43	0.0%	40.32%	5.37	5.38	6.53	4.95	4.74	6.40	4.92	0.64	45,782	1,732.19
OMAB	110.73	-0.8%	19.40%	22.79	18.99	15.47	10.04	14.21	12.84	8.98	6.27	43,705	394.70
PASAB	23.99	0.0%	23.72%	27.44	6.50	8.08	-2.96	6.72	5.89	5.03	1.44	3,211	133.84
PE&OLES*	416.26	0.1%	26.58%	21.95	9.11	15.30	8.46	6.50	10.57	8.34	2.62	165,453	397.48
PINFRA*	210.39	-3.7%	20.86%	17.51	15.62	14.82	9.25	11.94	12.59	9.05	2.58	79,974	380.12
SANMEXB	35.71	-0.7%	18.14%	7.11	nd	0.00	0.00	nd	0.00	0.00	1.03	118,632	3,322.09
SAREB	0.10	0.0%	27.84%	-10.79	-10.96	-26.33	-139.74	-24.50	8.07	-47.63	0.90	702	6,946.06
SIMECB	63.63	-1.6%	24.75%	7.51	6.70	8.12	5.34	4.39	8.21	3.28	0.92	31,669	497.71
SORIANAB	42.08	-0.1%	8.58%	17.72	9.69	13.24	10.58	8.66	10.39	9.17	1.38	75,742	1,799.96
TLEVISACPO	92.89	1.0%	20.37%	53.04	10.79	11.73	8.33	10.46	9.07	7.34	2.79	239,089	2,573.89
VITROA	76.00	0.0%	10.03%	9.64	8.04	1.96	-2.87	8.86	81.01	-275.39	1.52	36,751	483.57
WALMEX*	41.74	1.0%	17.81%	21.59	16.36	20.05	16.83	14.29	15.94	13.68	5.94	728,839	17,461.40



DECLARACIONES IMPORTANTES DE **VALORES MEXICANOS CASA DE BOLSA, S.A. DE C.V.**

La información contenida en este documento:

- No constituye un reporte de análisis a que se refieren las “Disposiciones de carácter general aplicables a las entidades financieras y demás personas que proporcionen servicios de inversión” y no debe ser considerada como una declaración unilateral de la voluntad, ni ser interpretada como una oferta, sugerencia, recomendación para comprar o vender valor alguno, o como una oferta, invitación o sugerencia para contratar los servicios que proporciona Valores Mexicanos Casa de Bolsa, S.A. de C.V. (VALMEX).
- Si bien ha sido obtenida de fuentes que consideramos fidedignas, no hacemos declaración alguna, ni validamos respecto de su precisión o integridad.
- Es vigente a la fecha de su emisión, pero está sujeta a modificaciones y cambios sin previo aviso en el entendido de que VALMEX no se compromete a comunicar los cambios y tampoco a mantener actualizado el contenido de este documento.
- Es únicamente con fines informativos y sin ningún tipo de validez oficial y/o legal, los rendimientos que aparecen son históricos y no existe garantía de que en el futuro tengan el mismo comportamiento.

Para la toma de decisiones, el inversionista debe considerar el prospecto del valor de que se trate y/o la información pública de la emisora, la cual podrá identificarse en las siguientes páginas de la red electrónica mundial denominada Internet: <http://www.bmv.com.mx>, <http://www.cnbv.gob.mx>, y/o <http://www.banxico.org.mx>, así como en <http://www.valmex.com.mx>, tratándose de fondos de inversión que la casa de bolsa distribuya.

VALMEX no acepta responsabilidad alguna por cualquier pérdida, daño o perjuicio que se derive del uso de este documento o de su contenido.

Este documento no puede ser reproducido, citado o divulgado sin la previa autorización por escrito de Valores Mexicanos Casa de Bolsa, S.A. de C.V.