

Valmex Diario

13 de mayo de 2024

Últimos datos

EE.UU.: hoy no se publicarán cifras económicas relevantes.

Entorno económico México y Estados Unidos

La Junta de Gobierno del Banco de México valorará el panorama inflacionario para discutir ajustes en la tasa de referencia, lo que se interpreta como posibles ajustes en las siguientes decisiones. A pesar de ello, se mantendrá una postura monetaria restrictiva.

Un recorte adicional a la tasa de fondeo dependerá del comportamiento de la inflación, en particular del dato de mayo. En los últimos dos meses, la inflación general ha repuntado y si lo sigue haciendo, manteniendo las presiones inflacionarias lo que podría llevar a la Junta a mantener la tasa en el nivel actual. La postura monetaria se determina a través de un régimen de objetivos de inflación con base en pronósticos. En el último comunicado, la Junta elevó sus pronósticos de inflación para los siguientes seis trimestres y aplazaron el cumplimiento de la meta de inflación hacia el cuarto trimestre del 2025. Debido a que se prevé que los choques inflacionarios tarden más tiempo en disiparse y se anticipa que el componente de servicios muestre más persistencia. Si las proyecciones se cumplen, Banco de México podría continuar con los recortes.

Debido a la persistencia de la inflación subyacente en niveles elevados, posibles presiones de costos, la resiliencia de la actividad económica, afectaciones climáticas y escalamiento de conflictos geopolíticos, la Junta mantendrá el tono de cautela. Esto significa que los recortes continuarían siendo graduales, esto es de un cuarto de punto porcentual, y no necesariamente continuos. Además, dado que las expectativas de inflación de mercado superan el estimado del banco central para 2024, la postura monetaria se podría mantener en terreno restrictivo, esto es con una tasa de fondeo en términos reales entre 7 y 7.50%.

Tasas dólares	Último	Anterior	Var (pp)	Var (aa)
Fed Funds	5.33%	5.33%	0.00	0.00
T-Bills 3 meses	5.41%	5.41%	0.00	0.05
T-Bonds 10 años	4.50%	4.46%	0.04	0.63
T-Bonds 30 años	4.64%	4.61%	0.03	0.62

Tipo de cambio	Último	Anterior	Var (%)	Var (aa)
Peso / Dólar				
Mismo día (Vta)	16.77	16.88	-0.65%	-0.78%
24 hrs. (Vta)	16.78	16.81	-0.14%	-1.00%
48 hrs. (Vta)	16.79	16.81	-0.14%	-1.00%
Peso / Euro	18.08	18.13	-0.25%	-3.40%
Real / Dólar	0.31	0.31	0.55%	7.46%
Yen Japonés / Dólar	9.28	9.25	0.31%	11.55%
Dólar / Euro	1.08	1.08	-0.11%	-2.43%
Dólar / Libra	1.25	1.25	0.00%	-1.71%

Commodities	Último	Anterior	Var (%)	Var (aa)
Oro	2,360.14	2,345.58	0.62%	14.43%
Plata	28.15	28.30	-0.54%	18.47%
Cobre	4.44	4.43	0.14%	14.66%
Mezcla mexicana	73.94	74.89	-1.27%	6.07%
WTI	80.01	81.06	-1.30%	10.60%
Brent	84.55	84.44	0.13%	5.28%

* Últimos datos observados.

Mercado de Capitales

Los principales índices accionarios estadounidenses terminaron la jornada con rendimientos mixtos. Por un lado, el Dow Jones y S&P500 finalizaron en terreno positivo luego de que nuevas declaraciones de miembros de la FED dejaron entrever una probable flexibilidad en la postura monetaria del organismo más adelante en el año. En sentido contrario, el Nasdaq terminó con ligeros ajustes ante cierto repunte en la tasa de los bonos gubernamentales a 10 años y una menor lectura a la esperada de la confianza del consumidor preliminar de la Universidad de Michigan para mayo. En México el IPC cerró con ligeras pérdidas, situándose alrededor de los 57,718 puntos, presionado por una mala jornada de importantes emisoras como Bimbo, Alsea y Qualitas.

Noticias y comentarios de emisoras

GISSA: informó que, como parte de su estrategia financiera, firmó un contrato de crédito sindicado por hasta \$190 millones USD para refinanciar deuda existente y fortalecer su liquidez. Los recursos serán utilizados para el prepago del crédito sindicado actual con saldo de \$78 millones y otras líneas de crédito revolventes dispuestas al momento y para financiar programas de CAPEX iniciados en los últimos años y su capital de trabajo.

KOF: informó que, en relación con las inundaciones que han afectado esta semana el estado de Rio Grande do Sul en Brasil, suspendió operaciones en su planta de Porto Alegre. Hacia adelante, está evaluando el tiempo e inversiones que requerirá para reabrir la instalación, así como alternativas para suministrar producto y recibir apoyo de sus otras operaciones en Brasil y territorios contiguos. Con base en estimados actuales, no espera tener un impacto financiero relevante derivado del incidente.

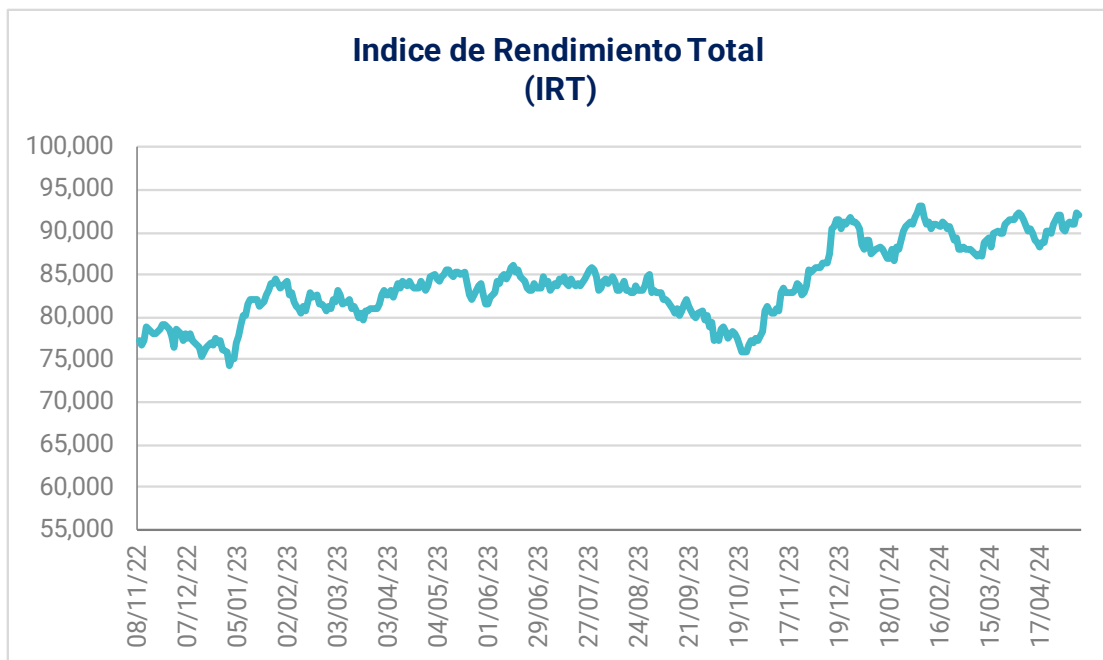
DIVIDENDOS: **BOLSA, HERDEZ.**

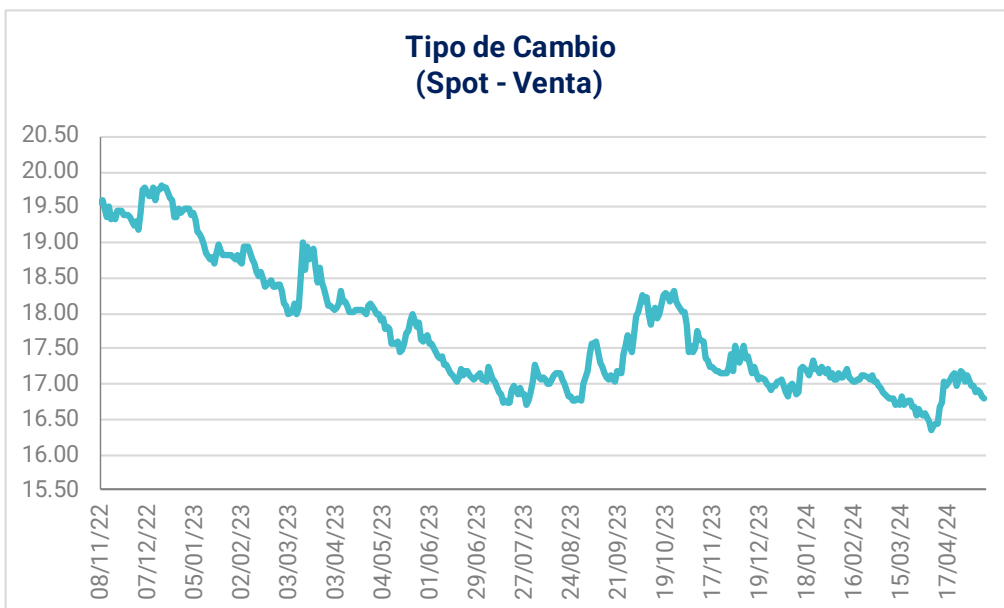
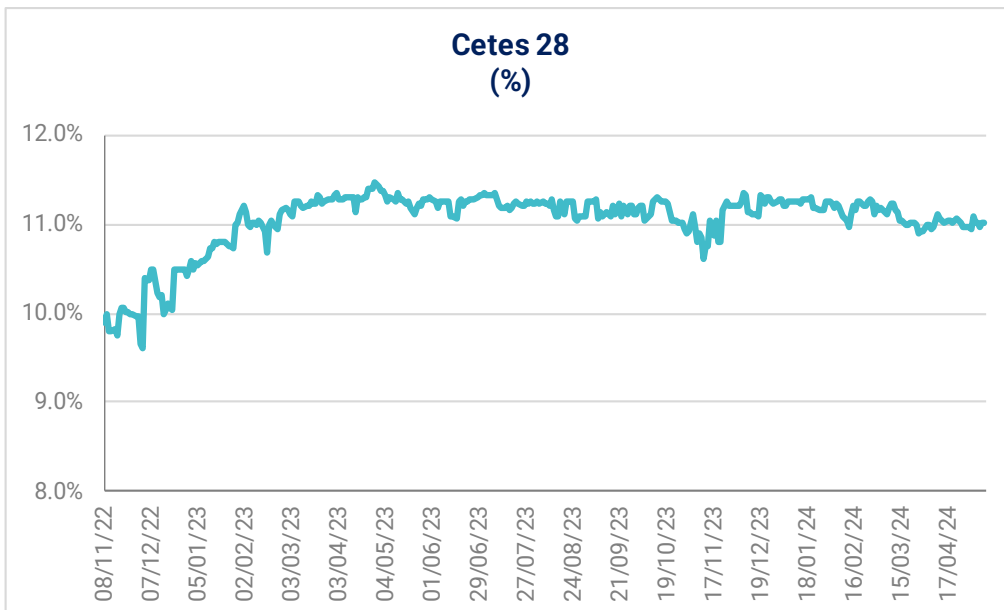
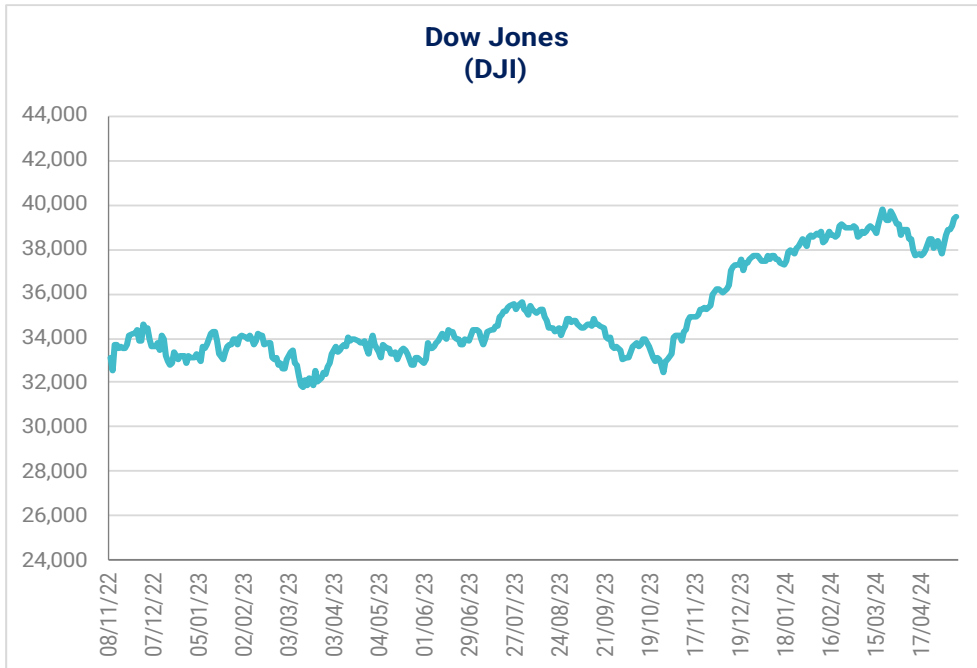
Internacional	Último	Anterior	Var (%)	Var (aa)
Dow Jones	39,513	39,388	0.32%	4.84%
Nasdaq	16,341	16,346	-0.03%	8.86%
S&P 500	5,223	5,214	0.16%	9.49%
IPC	57,718	57,846	-0.22%	0.58%
IRT	92,115	92,240	-0.14%	1.15%
Bovespa	127,600	128,188	-0.46%	-4.91%
FTSE-100	8,434	8,381	0.63%	9.06%
Nikkei-225	38,229	38,074	0.41%	14.24%
DAX	18,773	18,687	0.46%	12.07%
IBEX	11,106	11,050	0.50%	9.93%
Hang Seng	18,964	18,538	2.30%	11.24%

(US\$)	Último	Anterior	Var (%)	Var (aa)
IRT	5,486.7	5,486.3	0.01%	2.17%
IPC	3,437.8	3,440.6	-0.08%	1.59%
FTSE-100	10,559.9	10,496.8	0.60%	7.29%
Nikkei-225	245.50	244.91	0.24%	3.44%
Bovespa	24,719.5	24,933.5	-0.86%	-10.62%
DAX	20,216.5	20,123.6	0.46%	12.07%
IBEX	11,959.5	11,899.9	0.50%	9.93%
Hang Seng	2,427.1	2,372.6	2.30%	11.2%

Tasas pesos*	Último	Anterior	Var (pp)	Var (aa)
Fondeo Guber.	11.03%	11.03%	0.00	-0.45
Cete a 28d	11.02%	11.02%	0.00	-0.22
Cete a 91d	11.15%	11.15%	0.00	-0.10
Cete a 182d	11.19%	11.19%	0.00	-0.14
Cete a 364d	10.99%	10.99%	0.00	-0.14
Bono a 3a	9.93%	9.93%	0.00	0.51
Bono a 5a	9.72%	9.72%	0.00	0.63
Bono a 10a	9.62%	9.62%	0.00	0.68
Bono a 20a	9.70%	9.70%	0.00	0.62
Bono a 30a	9.67%	9.67%	0.00	0.60

* Datos del mercado secundario: últimos datos observados.





Emisora	Último Precio	Rend.	Volat.	P/U		P/UE		VE/UAID			P/vl	Valor	Acciones
		Diario	Diaria	Último	Último	Media	Bajo	Último	Media	Bajo	Último	Mercado	(millones)
IRT	92,115.38	-0.14%	12.16%	13.85	8.55			9.76			2.63	8,315,989	
IPYC	57,718.04	-0.22%	12.21%	15.59	8.55			8.12	8.21	6.61	3.11	8,315,989	
AC*	172.22	-0.20%	24.36%	24.74	13.72	13.68	10.27	11.43	12.01	9.42	2.52	303,845	1,764.28
ALFAA	12.71	-0.55%	27.89%	15.20	3.34	5.46	1.68	5.25	7.17	5.32	1.60	62,396	4,909.21
ALPEKA	12.64	-0.63%	32.68%	3.44	2.10	50.57	-251.07	2.93	7.11	4.70	0.61	26,676	2,110.47
ALSEA*	70.95	-3.05%	27.53%	71.25	6.68	10.76	5.00	9.08	11.38	7.31	7.79	59,497	838.58
AMXB	16.99	-0.18%	23.37%	5.64	2.94	5.23	3.47	5.45	0.00	0.00	2.81	1,104,690	65,020.00
ARA*	3.39	-0.29%	21.87%	7.33	6.55	9.02	6.10	3.83	0.00	0.00	0.30	4,275	1,261.15
ASURB	585.11	0.60%	31.26%	29.33	22.31	17.02	11.99	20.76	14.92	10.16	4.72	175,533	300.00
AUTLANB	9.68	-1.73%	74.72%	23.53	1.82	6.93	-8.02	3.63	6.44	1.82	0.45	3,247	335.43
AXTELCPO	1.70	13.33%	78.49%	-5.98	14.62	3.35	-6.40	14.20	6.67	3.65	1.66	4,765	2,803.11
AZTECACPO	0.50	0.00%	31.42%	3.06	0.88	2.54	-32.67	2.62	7.45	4.33	0.65	1,081	2,162.74
BIMBOA	69.95	-3.64%	33.34%	19.67	9.54	13.61	9.10	8.63	10.88	8.16	3.22	313,031	4,475.07
BOLSAA	31.78	-1.06%	23.77%	11.72	10.38	20.49	-8.19	6.55	12.81	8.90	2.51	18,716	588.94
CEMEXCPO	13.29	0.45%	25.77%	13.23	5.18	8.60	-53.80	6.47	0.00	0.00	1.00	201,177	15,137.46
CHDRAUIB	124.12	-0.33%	27.54%	34.98	13.78	10.71	6.85	12.25	8.95	6.97	3.65	118,633	955.80
CUERVO*	33.85	-1.31%	33.46%	24.22	21.70	26.63	21.73	16.30	19.60	16.10	2.08	121,561	3,591.18
ELEKTRA*	1121.02	0.83%	12.68%	20.21	12.40	16.45	5.26	17.13	19.56	11.58	2.48	261,626	233.38
FEMSAUBD	203.07	-0.37%	22.30%	25.50	12.61	13.63	9.69	12.50	13.55	10.11	2.77	726,630	3,578.23
GAPB	314.52	-1.73%	38.27%	26.94	20.69	16.21	10.78	17.02	14.34	10.31	8.38	161,582	513.74
GCARSOA1	149.14	0.10%	38.41%	29.94	22.66	14.17	9.99	22.95	14.51	11.57	3.20	336,419	2,255.73
GENTERA*	26.24	-0.72%	29.83%	22.62	nd	0.00	0.00	nd	0.00	0.00	2.05	41,658	1,587.59
GFAMSAA	0.03	0.00%	146.03%	-0.01	-0.01	6.79	-0.10	-9.64	5.69	-44.00	0.00	19	569.88
GFINBURO	50.50	-0.16%	27.26%	15.28	nd	0.00	0.00	nd	0.00	0.00	1.84	319,696	6,330.62
GFNORTEO	175.73	0.27%	23.81%	14.46	nd	0.00	0.00	nd	0.00	0.00	2.16	506,710	2,883.46
RA	155.80	0.33%	23.24%	14.37	nd	0.00	0.00	nd	0.00	0.00	2.09	51,092	327.93
GMEXICOB	103.85	-0.08%	29.42%	10.28	7.99	8.81	6.58	5.57	6.86	4.91	2.50	808,472	7,785.00
GMXT*	38.50	3.13%		20.84	11.04	10.03	8.52	9.19	8.80	7.49	2.88	157,873	4,100.59
GPHI	44.00	0.00%	48.02%	10.07	4.33	12.99	6.17	4.47	11.09	5.20	0.74	16,625	377.83
GRUMAB	330.56	-1.12%	28.25%	20.65	12.81	10.86	2.25	10.02	0.00	0.00	4.29	126,902	383.90
ICHB	187.62	-0.31%	17.79%	8.69	7.84	11.56	0.35	4.99	8.00	3.53	1.95	81,910	436.57
IDEALB-1	39.00	0.00%	47.04%	15.80	10.86	12.15	-82.76	16.07	22.81	17.64	2.90	111,775	2,866.02
IENOVA*	73.70	0.00%	41.19%	9.87	8.01	n.d.	n.d.	11.20	15.82	10.37	0.94	107,033	1,452.28
KIMBERA	36.47	0.66%	22.15%	24.96	17.56	13.30	8.79	12.60	12.27	9.94	19.59	112,150	3,075.13
KOFUBL	168.25	-0.80%	27.99%	22.50	13.13	12.82	9.50	10.94	10.08	7.87	2.91	353,465	2,100.83
KUOB	44.60	0.00%	49.92%	7.51	4.81	10.48	-5.94	5.53	7.95	5.16	1.25	20,354	456.37
LABB	17.33	-0.91%	40.97%	12.52	11.14	11.74	-1.16	7.10	11.19	7.37	1.65	18,162	1,048.00
LACOMERUBC	37.77	-0.47%	28.59%	11.76	6.94	6.71	5.84	5.85	5.51	4.75	0.71	18,150	480.54
LALAB	12.80	0.00%	21.09%	-21.56	5.33	11.39	6.13	6.84	10.03	7.32	2.26	31,692	2,475.93
LIVEPOLC-1	144.41	-0.52%	22.95%	13.45	9.77	15.11	9.11	8.06	12.29	7.79	1.64	193,827	1,342.20
MEGACPO	53.29	0.41%	38.01%	3.69	1.64	2.94	1.95	1.74	2.67	1.96	0.46	15,811	296.69
ORBIA*	29.16	0.38%	40.55%	4.58	2.26	10.03	-30.25	3.54	8.57	5.87	1.09	61,236	2,100.00
MFRISCOA-1	3.28	-0.91%	35.25%	-11.30	7.99	18.68	-22.01	11.32	23.50	4.84	1.97	19,830	6,045.77
NEMAKA	3.03	0.66%	36.50%	109.51	1.29	3.71	0.85	3.12	4.90	3.42	0.26	9,308	3,071.97
OMAB	186.40	-0.05%	35.28%	25.69	22.72	17.05	10.75	16.60	13.33	9.00	6.64	73,399	393.77
PE&OLES*	251.78	-0.62%	67.07%	15.85	4.81	11.32	4.23	4.71	8.61	5.40	1.29	100,076	397.48
PINFRA*	191.13	0.87%	34.14%	12.94	10.93	13.63	8.77	8.80	10.83	7.41	1.51	72,653	380.12
BSMXB	22.50	0.00%	43.38%	4.13	nd	0.00	0.00	nd	0.00	0.00	0.45	74,760	3,322.69
SIMECB	187.00	3.04%	11.20%	9.10	8.40	9.39	5.10	5.36	6.91	2.90	2.19	93,072	497.71
SORIANAB	32.87	-1.53%	20.53%	13.66	7.89	10.33	6.38	6.08	8.43	5.96	0.84	59,162	1,799.88
TLEVISACPO	11.11	-0.27%	43.10%	5.22	0.94	8.43	3.63	3.25	7.69	5.30	0.35	28,110	2,530.11
VITROA	8.90	0.00%	37.14%	-1.58	1.95	3.07	-0.79	4.36	47.45	-220.80	0.16	4,304	483.57
VOLARA	14.48	1.97%	38.71%	5.25	1.99	-16.87	-88.96	3.55	4.39	1.32	3.62	16,883	1,165.98
WALMEX*	69.00	0.97%	27.15%	27.30	19.12	19.48	16.71	15.06	15.48	13.60	6.48	1,204,837	17,461.40

| Disclaimer

DECLARACIONES IMPORTANTES DE VALORES MEXICANOS CASA DE BOLSA, S.A. DE C.V

La información contenida en este documento:

- No constituye un reporte de análisis a que se refieren las “Disposiciones de carácter general aplicables a las entidades financieras y demás personas que proporcionen servicios de inversión” y no debe ser considerada como una declaración unilateral de la voluntad, ni ser interpretada como una oferta, sugerencia, recomendación para comprar o vender valor alguno, o como una oferta, invitación o sugerencia para contratar los servicios que proporciona Valores Mexicanos Casa de Bolsa, S.A. de C.V. (VALMEX).
- Si bien ha sido obtenida de fuentes que consideramos fidedignas, no hacemos declaración alguna, ni validamos respecto de su precisión o integridad.
- Es vigente a la fecha de su emisión, pero está sujeta a modificaciones y cambios sin previo aviso en el entendido de que VALMEX no se compromete a comunicar los cambios y tampoco a mantener actualizado el contenido de este documento.
- Es únicamente con fines informativos y sin ningún tipo de validez oficial y/o legal, los rendimientos que aparecen son históricos y no existe garantía de que en el futuro tengan el mismo comportamiento.

Para la toma de decisiones, el inversionista debe considerar el prospecto del valor de que se trate y/o la información pública de la emisora, la cual podrá identificarse en las siguientes páginas de la red electrónica mundial denominada Internet: <http://www.bmv.com.mx>, <http://www.cnbv.gob.mx>, y/o <http://www.banxico.org.mx>, así como en <http://www.valmex.com.mx>, tratándose de fondos de inversión que la casa de bolsa distribuya.

VALMEX no acepta responsabilidad alguna por cualquier pérdida, daño o perjuicio que se derive del uso de este documento o de su contenido.

Este documento no puede ser reproducido, citado o divulgado sin la previa autorización por escrito de Valores Mexicanos Casa de Bolsa, S.A. de C.V.