

# Valmex Diario

14 de mayo de 2024

## Últimos datos

EE.UU.: variación precios al productor (mes a mes): 0.5% (est. 0.3%). A nivel subyacente: 0.5% (est. 0.2%) durante abril.

### Entorno económico México y Estados Unidos

El Vicepresidente de la Reserva Federal, Philip Jefferson, durante una conferencia en la Reserva Federal de Cleveland destacó la importancia de cumplir con el mandato dual de la Fed: fomentar el máximo empleo y garantizar la estabilidad de precios. En su discurso, enfatizó que lograr el mandato depende en gran medida de tomar decisiones de política monetaria bien fundamentadas y de una clara y efectiva comunicación con el público. Remarcó que, en la actualidad, la Reserva Federal ha intensificado sus esfuerzos de comunicación, utilizando una variedad de canales que van desde comunicados de prensa y minutas de reuniones hasta proyecciones económicas y testimonios ante el Congreso. Además de escuchar el constante flujo de datos económicos, la Reserva Federal realiza numerosas encuestas entre participantes del mercado financiero, empresas y familias. Algunos de los comentarios que reciben se resumen en el "Beige Book".

Sin embargo, Jefferson también advirtió sobre los posibles efectos negativos de una comunicación excesiva. En particular, señaló el riesgo de que el público malinterprete las perspectivas económicas o las decisiones de política, lo que podría generar mayor volatilidad e incertidumbre en los mercados financieros.

Jefferson destacó la necesidad de encontrar un equilibrio entre la transparencia y el riesgo de aumentar la incertidumbre. Insistió en que, para que la Fed cumpla efectivamente con sus objetivos duales, es crucial que el público entienda claramente las políticas y las decisiones detrás de ellas.

Tasas dólares	Último	Anterior	Var (pp)	Var (aa)
Fed Funds	5.33%	5.33%	0.00	0.00
T-Bills 3 meses	5.40%	5.41%	-0.01	0.05
T-Bonds 10 años	4.49%	4.50%	-0.01	0.62
T-Bonds 30 años	4.63%	4.64%	-0.01	0.61

Tipo de cambio	Último	Anterior	Var (%)	Var (aa)
Peso / Dólar				
Mismo día (Vta)	16.81	16.77	0.26%	-0.52%
24 hrs. (Vta)	16.80	16.78	0.12%	-0.88%
48 hrs. (Vta)	16.81	16.79	0.11%	-0.88%
Peso / Euro	18.13	18.08	0.29%	-3.12%
Real / Dólar	0.31	0.31	-0.32%	7.11%
Yen Japonés / Dólar	9.29	9.28	0.19%	11.77%
Dólar / Euro	1.08	1.08	0.18%	-2.26%
Dólar / Libra	1.26	1.25	0.27%	-1.42%

Commodities	Último	Anterior	Var (%)	Var (aa)
Oro	2,337.56	2,360.14	-0.96%	13.33%
Plata	28.24	28.15	0.34%	18.87%
Cobre	4.49	4.44	1.20%	16.03%
Mezcla mexicana	73.94	73.94	0.00%	6.07%
WTI	80.91	80.01	1.12%	11.85%
Brent	84.38	84.55	-0.20%	5.07%

\* Últimos datos observados.

**Mercado de Capitales**

Los principales índices accionarios estadounidenses terminaron la jornada con desempeños mixtos, aguardando la publicación de las cifras de inflación al productor y al consumidor en Estados Unidos, que se conocerán el próximo martes 14 y miércoles 15 de mayo, respectivamente. Mientras tanto, en el entorno internacional, resalta la confirmación de una próxima emisión de bonos especiales por cerca de US\$138 mil millones por parte de China para apuntalar su economía y capacidades, y la expectativa de mayores aranceles a China por parte de Estados Unidos. En México, el IPC sin variaciones significativas y cerca de los 57,731 puntos, apoyado por el desempeño de empresas importantes como FEMSA, GFNORTE y KOF.

**Noticias y comentarios de emisoras**

El día de hoy no se publicaron Eventos Relevantes.

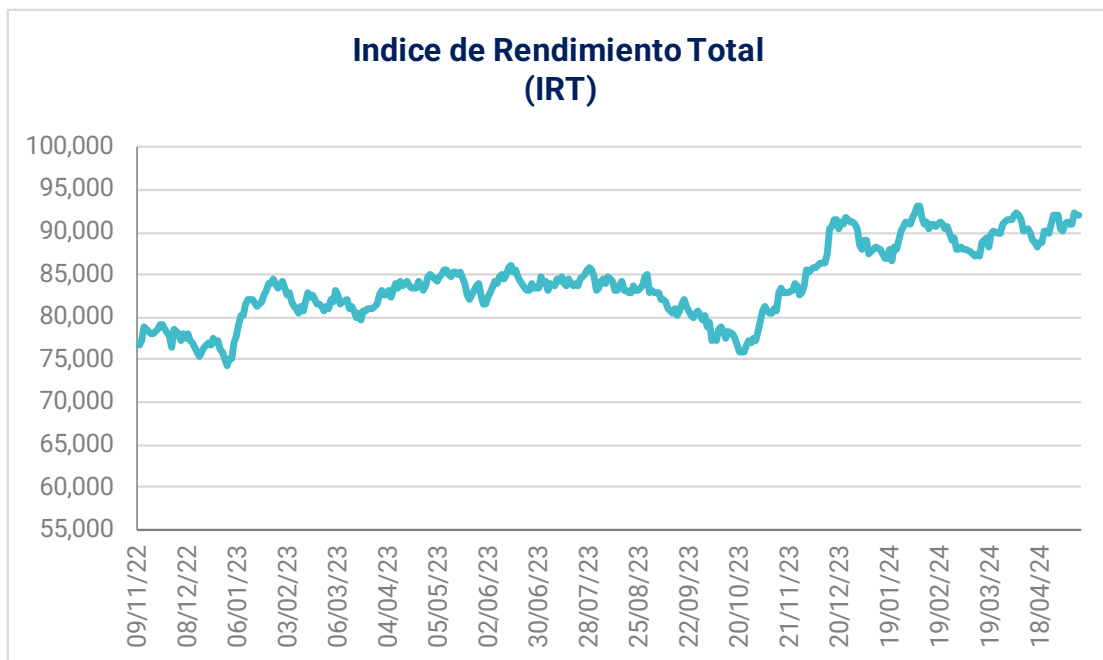
DIVIDENDOS: ALSEA, BIMBO, GENERA.

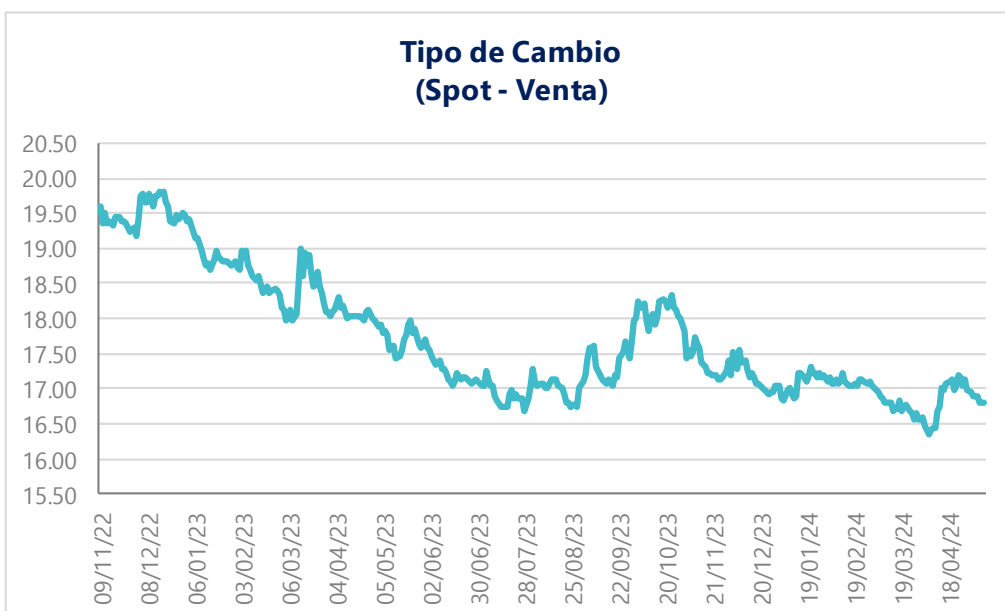
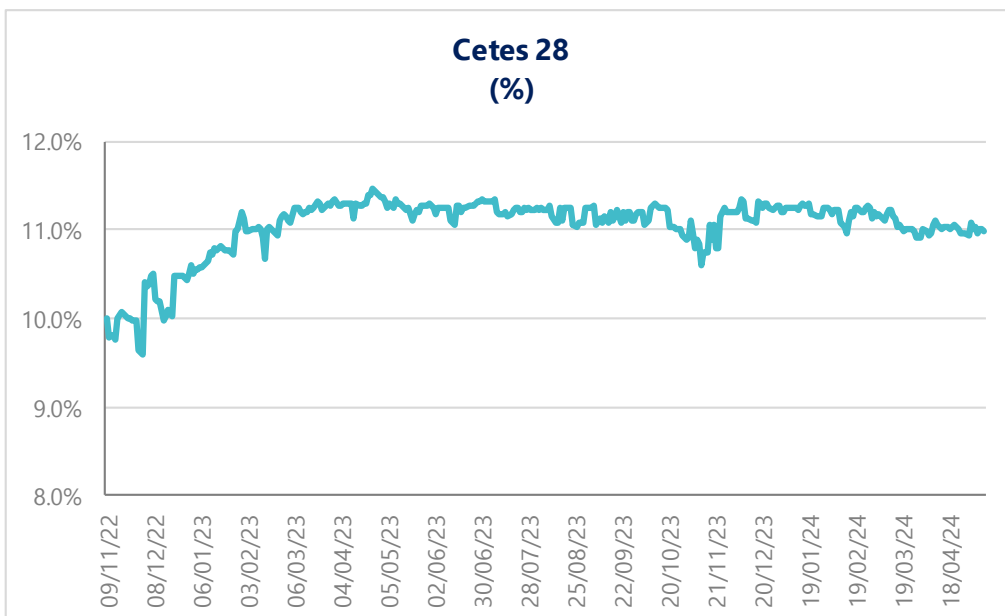
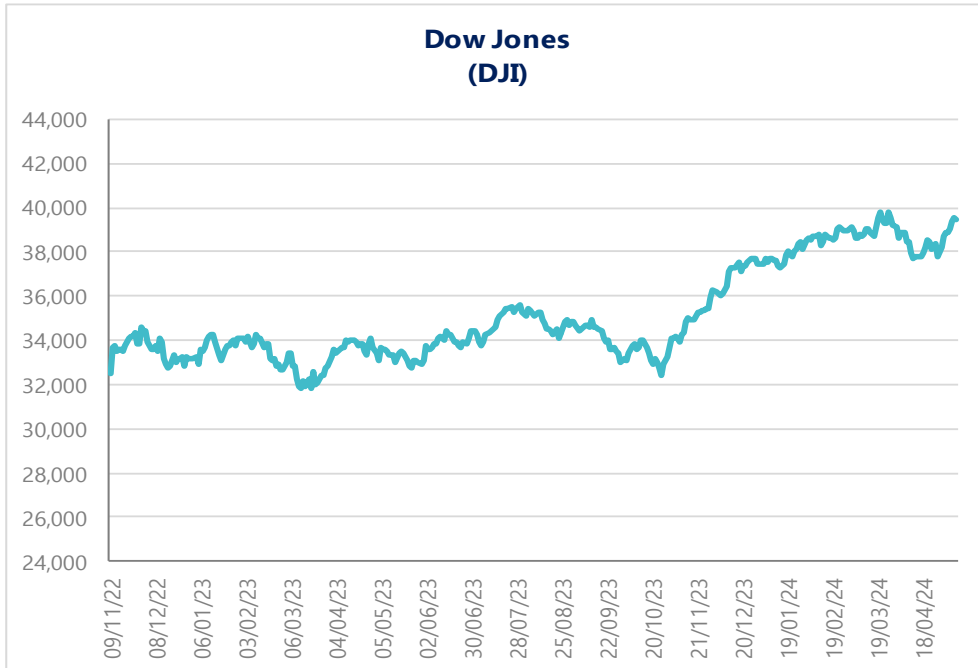
Internacional	Último	Anterior	Var (%)	Var (aa)
Dow Jones	39,432	39,513	-0.21%	4.62%
Nasdaq	16,388	16,341	0.29%	9.17%
S&P 500	5,221	5,223	-0.02%	9.47%
IPC	57,731	57,718	0.02%	0.60%
IRT	92,136	92,115	0.02%	1.17%
Bovespa	128,155	127,600	0.44%	-4.49%
FTSE-100	8,415	8,434	-0.22%	8.82%
Nikkei-225	38,179	38,229	-0.13%	14.09%
DAX	18,742	18,773	-0.16%	11.88%
IBEX	11,152	11,106	0.42%	10.39%
Hang Seng	19,115	18,964	0.80%	12.13%

(US\$)	Último	Anterior	Var (%)	Var (aa)
IRT	5,481.7	5,486.7	-0.09%	2.07%
IPC	3,434.7	3,437.8	-0.09%	1.50%
FTSE-100	10,564.2	10,559.9	0.04%	7.34%
Nikkei-225	244.43	245.50	-0.44%	2.99%
Bovespa	24,879.1	24,719.5	0.65%	-10.04%
DAX	20,219.1	20,252.2	-0.16%	11.88%
IBEX	12,030.8	11,980.6	0.42%	10.39%
Hang Seng	2,447.0	2,427.6	0.80%	12.1%

Tasas pesos*	Último	Anterior	Var (pp)	Var (aa)
Fondeo Guber.	11.03%	11.03%	0.00	-0.45
Cete a 28d	11.02%	11.05%	-0.02	-0.22
Cete a 91d	11.15%	11.16%	-0.01	-0.09
Cete a 182d	11.21%	11.21%	0.01	-0.11
Cete a 364d	10.89%	10.98%	-0.09	-0.25
Bono a 3a	10.14%	10.13%	0.02	0.72
Bono a 5a	9.88%	9.88%	0.00	0.79
Bono a 10a	9.74%	9.74%	0.00	0.80
Bono a 20a	9.82%	9.80%	0.02	0.75
Bono a 30a	9.81%	9.78%	0.03	0.74

\* Datos del mercado secundario: últimos datos observados.





Emisora	Último Precio	Rend.	Volat.	P/U		P/UE		VE/UAID			P/vl	Valor	Acciones
		Diario	Diaria	Último	Último	Media	Bajo	Último	Media	Bajo	Último	Mercado	(millones)
<b>IRT</b>	92,136.26	0.02%	12.14%	13.81	8.53			9.74			2.62	8,294,360	
<b>IPYC</b>	57,731.12	0.02%	12.19%	15.54	8.53			8.10	8.21	6.61	3.10	8,294,360	
<b>AC*</b>	171.36	-0.50%	24.22%	24.62	13.65	13.68	10.27	11.37	12.01	9.42	2.51	302,328	1,764.28
<b>ALFAA</b>	12.67	-0.31%	27.64%	15.15	3.33	5.46	1.68	5.24	7.17	5.32	1.59	62,200	4,909.21
<b>ALPEKA</b>	12.84	1.58%	32.29%	3.49	2.14	50.56	-251.04	2.96	7.10	4.70	0.62	27,098	2,110.47
<b>ALSEA*</b>	71.39	0.62%	27.72%	71.70	6.73	10.76	4.99	9.11	11.38	7.31	7.84	59,866	838.58
<b>AMXB</b>	16.77	-1.29%	22.97%	5.56	2.90	5.23	3.47	5.40	0.00	0.00	2.77	1,090,385	65,020.00
<b>ARA*</b>	3.42	0.88%	21.85%	7.40	6.61	9.02	6.10	3.88	0.00	0.00	0.30	4,313	1,261.15
<b>ASURB</b>	589.15	0.69%	31.27%	29.54	22.46	17.02	11.99	20.90	14.92	10.16	4.75	176,745	300.00
<b>AUTLANB</b>	9.68	0.00%	74.72%	23.53	1.82	6.93	-8.02	3.63	6.44	1.82	0.45	3,247	335.43
<b>AXTELCPO</b>	1.84	8.24%	79.84%	-6.47	15.82	3.36	-6.39	14.54	6.67	3.65	1.80	5,158	2,803.11
<b>AZTECACPO</b>	0.50	0.00%	31.42%	3.06	0.88	2.54	-32.67	2.62	7.45	4.33	0.65	1,081	2,162.74
<b>BIMBOA</b>	70.41	0.66%	33.43%	19.80	9.60	13.61	9.10	8.67	10.88	8.16	3.25	315,090	4,475.07
<b>BOLSAA</b>	31.85	0.22%	23.84%	11.75	10.40	20.49	-8.19	6.57	12.81	8.90	2.51	18,758	588.94
<b>CEMEXCPO</b>	13.36	0.53%	25.86%	13.30	5.20	8.60	-53.79	6.49	0.00	0.00	1.01	202,236	15,137.46
<b>CHDRAUIB</b>	124.44	0.26%	27.47%	35.08	13.82	10.71	6.86	12.27	8.95	6.97	3.66	118,939	955.80
<b>CUERVO*</b>	34.02	0.50%	33.56%	24.34	21.80	26.63	21.73	16.38	19.60	16.10	2.09	122,172	3,591.18
<b>ELEKTRA*</b>	1105.39	-1.39%	13.20%	19.93	12.23	16.45	5.26	16.97	19.56	11.58	2.45	257,978	233.38
<b>FEMSAUBD</b>	206.02	1.45%	22.66%	25.87	12.80	13.63	9.69	12.66	13.55	10.11	2.81	737,186	3,578.23
<b>GAPB</b>	316.16	0.52%	38.27%	27.08	20.80	16.21	10.78	17.11	14.34	10.32	8.42	162,425	513.74
<b>GCARSOA1</b>	147.27	-1.25%	37.95%	29.56	22.37	14.17	9.99	22.68	14.51	11.57	3.16	332,201	2,255.73
<b>GENTERA*</b>	26.37	0.50%	27.14%	22.73	nd	0.00	0.00	nd	0.00	0.00	2.06	41,865	1,587.59
<b>GFAMSAA</b>	0.03	0.00%	146.03%	-0.01	-0.01	6.79	-0.10	-9.64	5.69	-43.99	0.00	19	569.88
<b>GFINBURO</b>	49.84	-1.31%	27.48%	15.08	nd	0.00	0.00	nd	0.00	0.00	1.81	315,518	6,330.62
<b>GFNORTEO</b>	178.23	1.42%	24.11%	14.66	nd	0.00	0.00	nd	0.00	0.00	2.19	513,918	2,883.46
<b>RA</b>	156.18	0.24%	23.26%	14.40	nd	0.00	0.00	nd	0.00	0.00	2.10	51,216	327.93
<b>GMEXICOB</b>	102.65	-1.16%	29.68%	10.16	7.90	8.81	6.58	5.51	6.86	4.91	2.47	799,130	7,785.00
<b>GMXT*</b>	37.84	-1.71%		20.49	10.85	10.03	8.52	9.06	8.80	7.50	2.83	155,167	4,100.59
<b>GPHI</b>	44.00	0.00%	48.02%	10.07	4.33	12.99	6.17	4.47	11.09	5.20	0.74	16,625	377.83
<b>GRUMAB</b>	329.77	-0.24%	27.95%	20.61	12.78	10.86	2.25	10.00	0.00	0.00	4.28	126,599	383.90
<b>ICHB</b>	186.46	-0.62%	17.79%	8.64	7.79	11.56	0.35	4.96	8.00	3.53	1.93	81,404	436.57
<b>IDEALB-1</b>	39.00	0.00%	47.04%	15.80	10.86	12.15	-82.75	16.07	22.81	17.64	2.90	111,775	2,866.02
<b>IENOVA*</b>	73.70	0.00%	41.19%	9.87	8.01	n.d.	n.d.	11.20	15.82	10.37	0.94	107,033	1,452.28
<b>KIMBERA</b>	36.50	0.08%	20.91%	24.98	17.58	13.30	8.79	12.60	12.27	9.94	19.61	112,242	3,075.13
<b>KOFUBL</b>	169.56	0.78%	28.03%	22.68	13.23	12.82	9.50	11.02	10.08	7.87	2.93	356,217	2,100.83
<b>KUOB</b>	44.60	0.00%	49.92%	7.51	4.81	10.47	-5.94	5.53	7.94	5.16	1.25	20,354	456.37
<b>LABB</b>	17.28	-0.29%	40.85%	12.48	11.10	11.74	-1.16	7.08	11.19	7.37	1.65	18,109	1,048.00
<b>LACOMERUBC</b>	37.88	0.29%	28.61%	11.80	6.96	6.71	5.84	5.87	5.51	4.75	0.72	18,203	480.54
<b>LALAB</b>	12.80	0.00%	21.09%	-21.56	5.33	11.39	6.13	6.84	10.03	7.32	2.26	31,692	2,475.93
<b>LIVEPOLC-1</b>	143.63	-0.54%	22.97%	13.38	9.71	15.11	9.11	8.02	12.29	7.79	1.63	192,780	1,342.20
<b>MEGACPO</b>	52.99	-0.56%	36.19%	3.67	1.63	2.94	1.95	1.73	2.67	1.96	0.46	15,722	296.69
<b>ORBIA*</b>	29.03	-0.45%	40.35%	4.56	2.25	10.03	-30.25	3.53	8.57	5.87	1.09	60,963	2,100.00
<b>MFRISCOA-1</b>	3.28	0.00%	35.25%	-11.30	7.99	18.67	-22.01	11.32	23.50	4.84	1.97	19,830	6,045.77
<b>NEMAKA</b>	2.98	-1.65%	36.68%	107.70	1.27	3.71	0.85	3.10	4.90	3.42	0.26	9,154	3,071.97
<b>OMAB</b>	186.38	-0.01%	35.17%	25.69	22.71	17.05	10.75	16.59	13.33	9.00	6.64	73,391	393.77
<b>PE&amp;OLES*</b>	251.57	-0.08%	66.91%	15.84	4.81	11.32	4.23	4.71	8.61	5.40	1.29	99,993	397.48
<b>PINFRA*</b>	183.52	-3.98%	36.30%	12.43	10.50	13.63	8.77	8.40	10.83	7.41	1.45	69,760	380.12
<b>BSMXB</b>	22.50	0.00%	43.38%	4.13	nd	0.00	0.00	nd	0.00	0.00	0.45	74,760	3,322.69
<b>SIMECB</b>	187.00	0.00%	11.20%	9.10	8.40	9.39	5.10	5.36	6.91	2.90	2.19	93,072	497.71
<b>SORIANAB</b>	32.85	-0.06%	20.52%	13.65	7.88	10.33	6.38	6.08	8.43	5.96	0.84	59,126	1,799.88
<b>TLEVISACPO</b>	11.15	0.36%	43.10%	5.24	0.94	8.42	3.62	3.25	7.68	5.30	0.35	28,211	2,530.11
<b>VITROA</b>	8.80	-1.12%	35.63%	-1.56	1.93	3.07	-0.79	4.35	47.44	-220.78	0.16	4,255	483.57
<b>VOLARA</b>	14.34	-0.97%	38.98%	5.20	1.97	-16.86	-88.94	3.54	4.39	1.32	3.59	16,720	1,165.98
<b>WALMEX*</b>	68.50	-0.72%	27.26%	27.10	18.98	19.48	16.71	14.95	15.48	13.60	6.43	1,196,106	17,461.40

## Disclaimer

### DECLARACIONES IMPORTANTES DE VALORES MEXICANOS CASA DE BOLSA, S.A. DE C.V

La información contenida en este documento:

- No constituye un reporte de análisis a que se refieren las “Disposiciones de carácter general aplicables a las entidades financieras y demás personas que proporcionen servicios de inversión” y no debe ser considerada como una declaración unilateral de la voluntad, ni ser interpretada como una oferta, sugerencia, recomendación para comprar o vender valor alguno, o como una oferta, invitación o sugerencia para contratar los servicios que proporciona Valores Mexicanos Casa de Bolsa, S.A. de C.V. (VALMEX).
- Si bien ha sido obtenida de fuentes que consideramos fidedignas, no hacemos declaración alguna, ni validamos respecto de su precisión o integridad.
- Es vigente a la fecha de su emisión, pero está sujeta a modificaciones y cambios sin previo aviso en el entendido de que VALMEX no se compromete a comunicar los cambios y tampoco a mantener actualizado el contenido de este documento.
- Es únicamente con fines informativos y sin ningún tipo de validez oficial y/o legal, los rendimientos que aparecen son históricos y no existe garantía de que en el futuro tengan el mismo comportamiento.

Para la toma de decisiones, el inversionista debe considerar el prospecto del valor de que se trate y/o la información pública de la emisora, la cual podrá identificarse en las siguientes páginas de la red electrónica mundial denominada Internet: <http://www.bmv.com.mx>, <http://www.cnbv.gob.mx>, y/o <http://www.banxico.org.mx>, así como en <http://www.valmex.com.mx>, tratándose de fondos de inversión que la casa de bolsa distribuya.

**VALMEX** no acepta responsabilidad alguna por cualquier pérdida, daño o perjuicio que se derive del uso de este documento o de su contenido.

Este documento no puede ser reproducido, citado o divulgado sin la previa autorización por escrito de Valores Mexicanos Casa de Bolsa, S.A. de C.V.