

VALMX10: Corto Plazo

Horizonte: Corto Plazo
Estrategia: Pasiva

Calificación: HR AAA / 1HR
Liquidez: MD

	Rendimientos Anualizados			
	semanal	mes	acumulado	12 meses
VALMX10	3.00%	4.48%	4.99%	5.17%
FondeoB	2.79%	5.42%	6.10%	6.25%
Diferencia	0.21%	-0.94%	-1.11%	-1.07%

Duración	1		
----------	---	--	--

	Actual	Anterior	Variación Semanal
Activos netos	2,026,859,709	1,953,097,143	73,762,566

VALMX 14 Corto Plazo Gubernamental

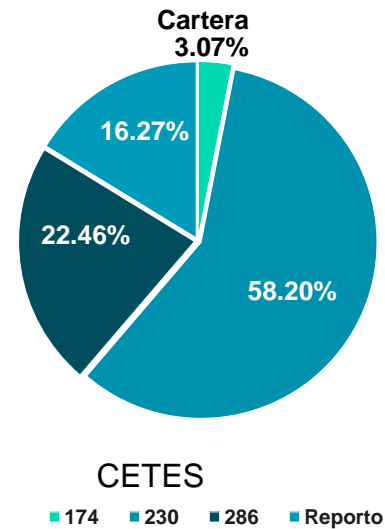
Horizonte: Corto Plazo
Estrategia: Pasiva

Calificación: HR AAA / 2HR
Liquidez: 24H

	Rendimientos Anualizados			
	semanal	mes	acumulado	12 meses
VALMX14	2.30%	4.05%	6.45%	6.45%

Duración	Fondo	Benchmark
	203	236

	Actual	Anterior	Variación Semanal
Activos netos	408,812,127	406,784,149	2,027,978



La duración presentada de los fondos corresponde al cierre del jueves

Fuente: Valmex con datos de la BMV y Covaf, S.A. de C.V. (empresa prestadora de servicios y de la contabilidad).

Los rendimientos presentados son históricos y no existe garantía alguna de que en el futuro tengan el mismo comportamiento.

VALMX 15 Largo Plazo Gubernamental

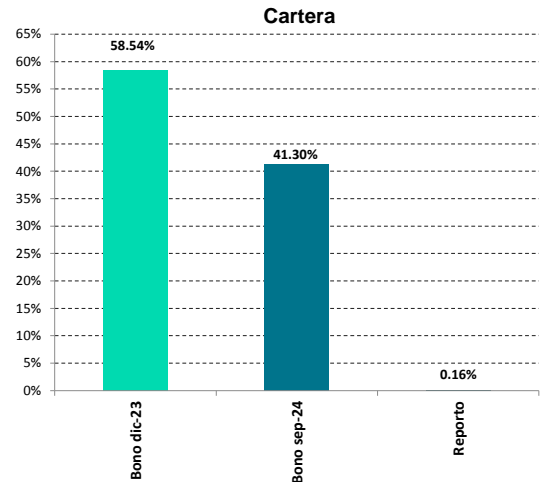
Horizonte: Largo Plazo
Estrategia: Pasiva

Calificación: HR AAA / 4HR
Liquidez: 48H

	Rendimientos Anualizados			
	semanal	mes	acumulado	12 meses
VALMX15	24.97%	10.19%	14.09%	13.72%
PiPG-Fix5A	24.79%	10.79%	15.17%	14.95%
Diferencia	0.18%	-0.60%	-1.08%	-1.23%

	Fondo	Benchmark
Duración	1361	1342

	Actual	Anterior	Variación Semanal
Activos netos	186,280,758	185,802,704	478,054



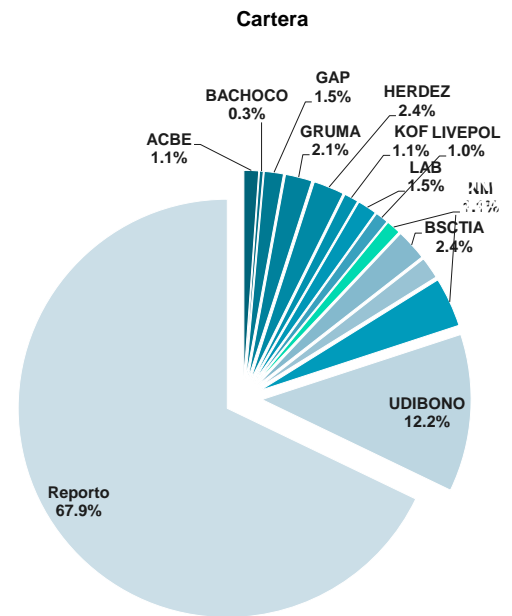
VALMX 16 Discrecional

Horizonte: Mediano Plazo
Estrategia: Activa

Calificación: HR AAA / 3HR
Liquidez: 48H

	Rendimientos Anualizados			
	semanal	mes	acumulado	12 meses
VALMX16	5.77%	7.13%	7.60%	7.89%

	Actual	Anterior	Variación Semanal
Duración	200	189	11
Activos netos	3,401,815,473	3,416,935,129	- 15,119,656



VALMX 17 Mediano Plazo Gubernamental en UDI's

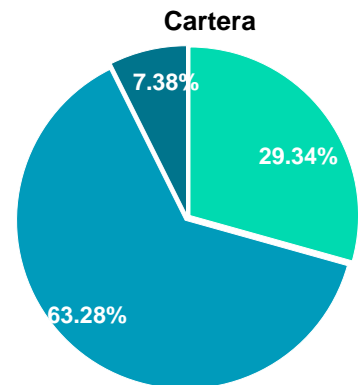
Horizonte: Mediano Plazo
Estrategia: Pasiva

Calificación: HR AAA / 4HR
Liquidez: Martes Liq 48H

	Rendimientos Anualizados			
	semanal	mes	acumulado	12 meses
VALMX17	5.13%	7.92%	5.62%	6.54%
PiPG-Real3A	5.56%	9.04%	6.49%	7.48%
Diferencia	-0.44%	-1.11%	-0.87%	-0.94%

	Fondo	Benchmark
Duración	701	697

	Actual	Anterior	Variación Semanal
Activos netos	191,630,303	191,381,004	249,299
Inversión Deuda	92.62%	92.55%	



La duración presentada de los fondos corresponde al cierre del jueves
Fuente: Valmex con datos de la BMV y Covaf, S.A. de C.V. (empresa prestadora de servicios y de la contabilidad).
Los rendimientos presentados son históricos y no existe garantía alguna de que en el futuro tengan el mismo comportamiento.

VALMX 18 Mediano Plazo

Horizonte: Mediano Plazo
Estrategia: Activa

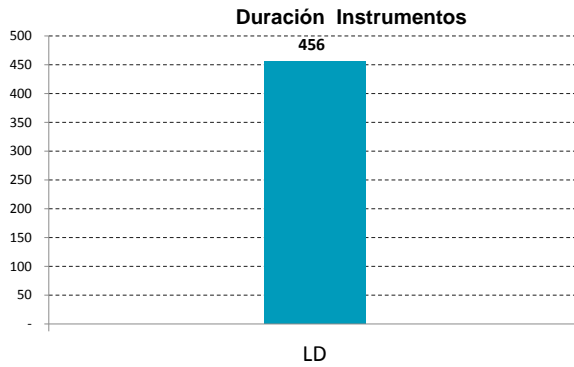
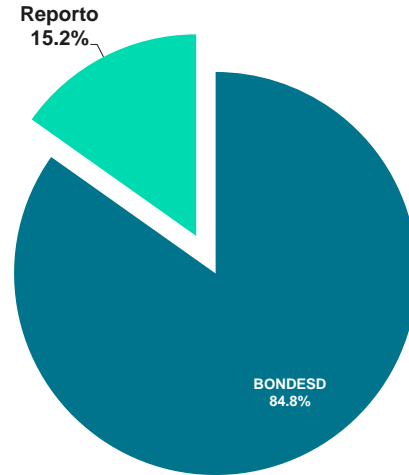
Calificación: HR AAA / 4HR
Liquidez: 48H(Jueves)

	Rendimientos Anualizados			
	semanal	mes	acumulado	12 meses
VALMX18	-0.20%	1.69%	6.91%	7.18%
PIPG-Bpag28	3.54%	6.39%	7.03%	7.12%
Diferencia	-3.74%	-4.71%	-0.12%	0.07%

	Fondo	Benchmark
Duración	456	490

	Actual	Anterior	Variación Semanal
Activos netos	1,654,936	1,655,028	- 92
Inversión Deuda	15.19%	15.33%	

Cartera



La duración presentada de los fondos corresponde al cierre del jueves
Fuente: Valmex con datos de la BMV y Covaf, S.A. de C.V. (empresa prestadora de servicios y de la contabilidad).
Los rendimientos presentados son históricos y no existe garantía alguna de que en el futuro tengan el mismo comportamiento.

VALMX 30 Mediano Plazo. Indizado o Cobertura

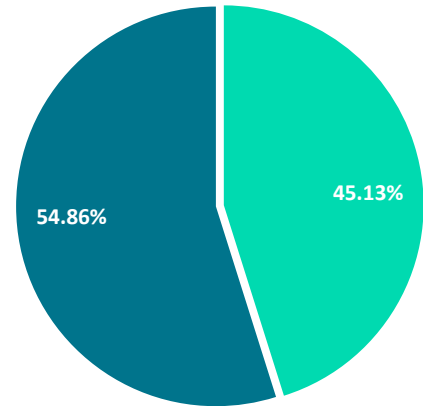
Horizonte: Mediano Plazo
Estrategia: Pasiva

Calificación: HR AAA / 2HR
Liquidez: 48H

	Rendimientos Anualizados			
	semanal	mes	acumulado	12 meses
VALMX30	53.52%	-26.30%	-2.37%	-5.01%

Duración	27
Beta	0.996657

	Actual	Anterior	Variación Semanal
Activos netos	1,417,139,805	1,411,503,499	5,636,306
Inversión dólares	54.86%	54.81%	

Cartera

■ UMS19F ■ Chequeras

VALMX 32 Largo Plazo en Instrumentos Denominados en Dólares

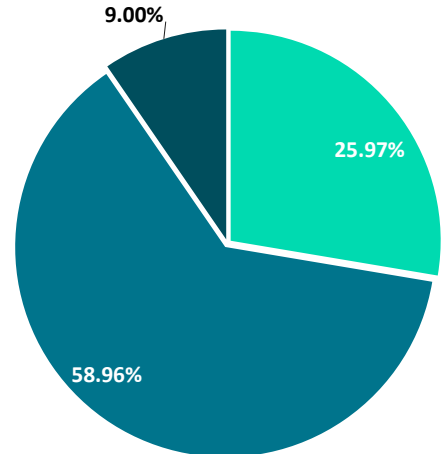
Horizonte: Largo Plazo
Estrategia: Pasiva

Calificación: HR AAA / 4HR

	Rendimientos Anualizados			
	semanal	mes	acumulado	12 meses
VALMX32	57.22%	-15.19%	3.93%	0.62%
PIP-UMS-Dólar5A SP	55.14%	-21.05%	5.40%	1.76%
Diferencia	2.08%	5.86%	-1.46%	-1.15%

	Fondo	Benchmark
Duración	1165	1112

	Actual	Anterior	Variación Semanal
Activos netos	24,688,899	24,769,966	-81,067
Inversión Deuda	84.93%	83.99%	

Cartera

■ MEXC46 ■ UMS22F ■ Chequeras

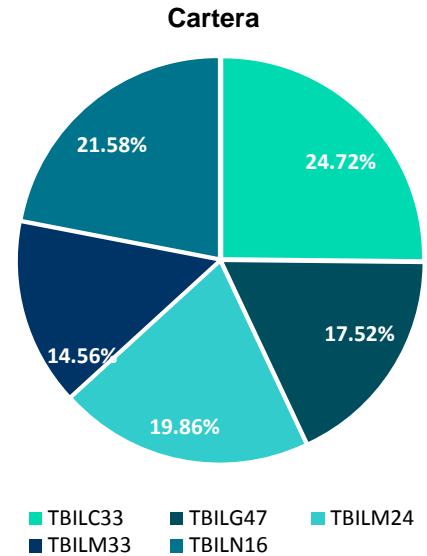
La duración presentada de los fondos corresponde al cierre del jueves
Fuente: Valmex con datos de la BMV y Covaf, S.A. de C.V. (empresa prestadora de servicios y de la contabilidad).
Los rendimientos presentados son históricos y no existe garantía alguna de que en el futuro tengan el mismo comportamiento.

VALMX 34 Discrecional Instrumentos Denominados en Dólares

Horizonte: Mediano Plazo
Estrategia: Activa

Calificación: HR AAA / 4HR
Liquidez: 48H

	Rendimientos Anualizados			
	semanal	mes	acumulado	12 meses
VALMX34	55.8%	-25.70%	0.04%	NA
Duración	83			
	Actual	Anterior	Variación Semanal	
	2,403,669,924	2,389,173,592	14,496,332	
Activos netos				
Inversión dólares	1.57%	3.36%		

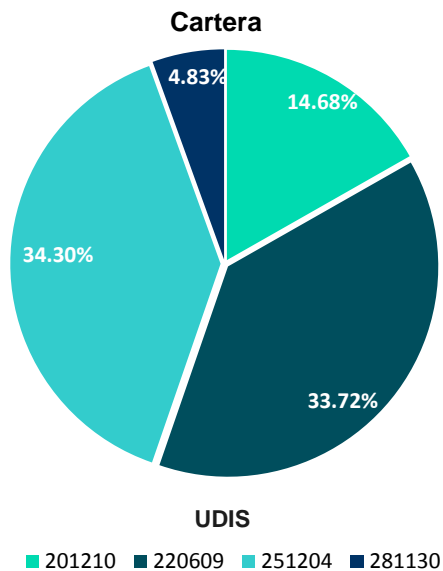


VALMXRP Discrecional Renta programada fija denominada en UDIs

Horizonte: Largo Plazo
Estrategia: Activa

Calificación: HR AAA / 4HR

	Rendimientos Anualizados			
	semanal	mes	acumulado	12 meses
VALMXRP	-5.2%	6.44%	0.05%	NA
Duración	Fondo 1172			
	Actual	Anterior	Variación Semanal	
	19,661,774	19,625,392	36,382	
Activos netos				
Inversión Deuda	85.11%	85.11%		



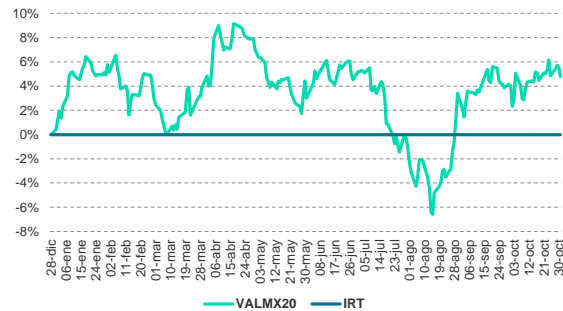
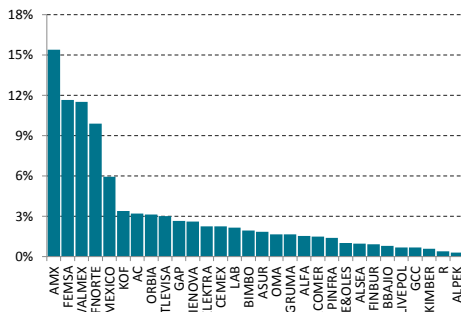
La duración presentada de los fondos corresponde al cierre del jueves
Fuente: Valmex con datos de la BMV y Covaf, S.A. de C.V. (empresa prestadora de servicios y de la contabilidad).
Los rendimientos presentados son históricos y no existe garantía alguna de que en el futuro tengan el mismo comportamiento.

VALMX20: Especializada en Acciones Indizadas al IRT

Horizonte: Largo Plazo

VALMX20	Rendimientos netos			
	semanal	mes	acumulado	12 meses
	-0.05%	0.90%	4.80%	-0.91%

Activos Inversión	oct-19	sep-19	ago-19	jul-19
		253,553,793	180,257,479	180,257,479
	100%	98%	100%	100%

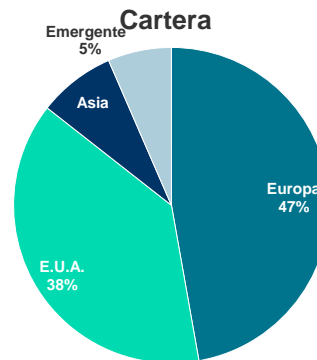
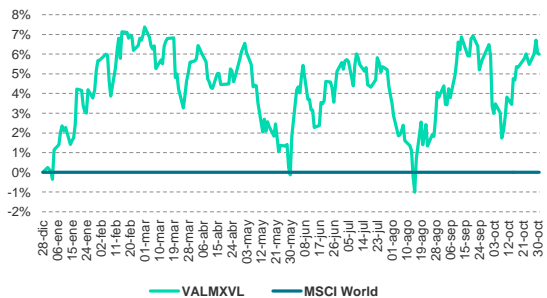
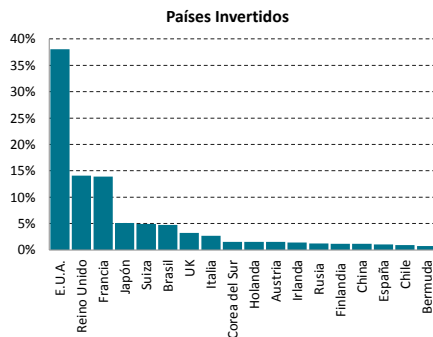


VALMXVL: Fondo de Inversión Especializado en acciones

Horizonte: Largo Plazo

VALMXVL	Rendimientos netos		
	semanal	mes	acumulado
	0.49%	0.07%	6.00%

Activos Inversión	oct-19	sep-19	ago-19	jul-19
		1,863,947,539	2,066,807,192	2,066,807,192
	100%	100%	100%	100%



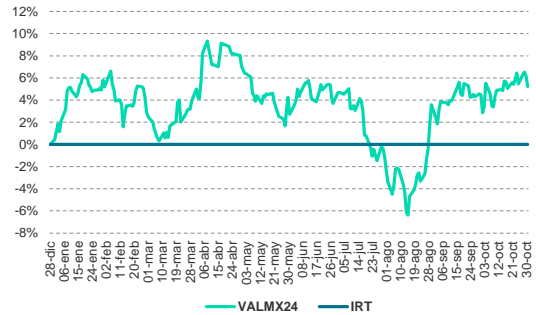
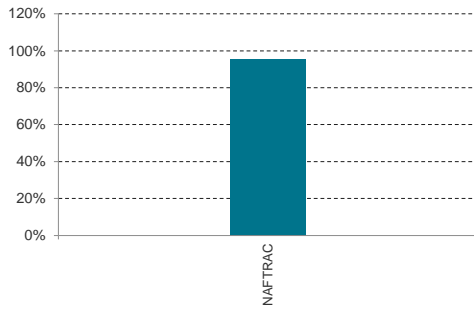
Fuente: Valmex con datos de la BMV y Covaf, S.A. de C.V. (empresa prestadora de servicios y de la contabilidad). Los rendimientos presentados son históricos y no existe garantía alguna de que en el futuro tengan el mismo comportamiento.



VALMX24: Fondo de Inversión Especializado en acciones
 Horizonte: Largo Plazo

VALMX24	Rendimientos netos			
	semanal	mes	acumulado	12 meses
	-0.23%	0.89%	5.22%	-0.60%

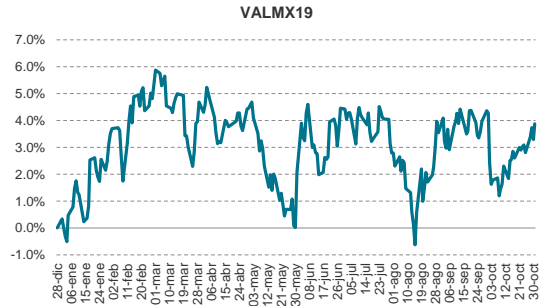
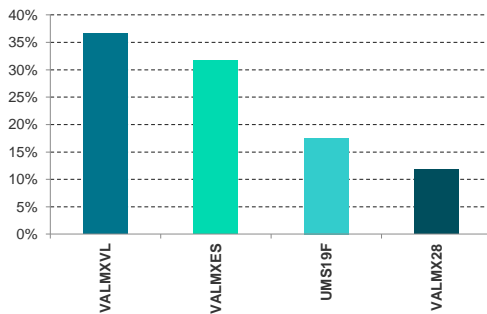
	oct-19	sep-19	ago-19	jul-19
Activos netos	1,935,155	258,268,309	258,268,309	229,842,801
Inversión R.V	100%	97%	99%	100%



VALMX19: Especializado en Acciones de Mercados en EUA
 Horizonte: Largo Plazo

VALMX19	Rendimientos netos			
	semanal	mes	acumulado	12 meses
	1.04%	-0.09%	3.87%	-4.14%

	oct-19	sep-19	ago-19	jul-19
Activos netos	2,162,251,225	2,154,980,209	2,154,980,209	2,279,647,119
Inversión R.V	100%	100%	0%	0%



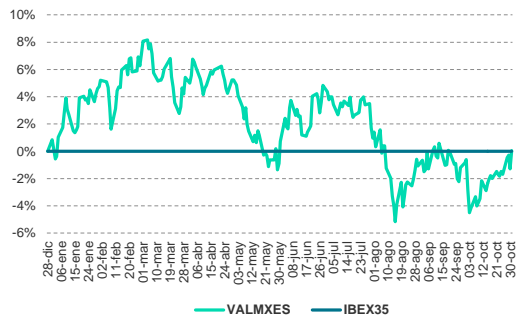
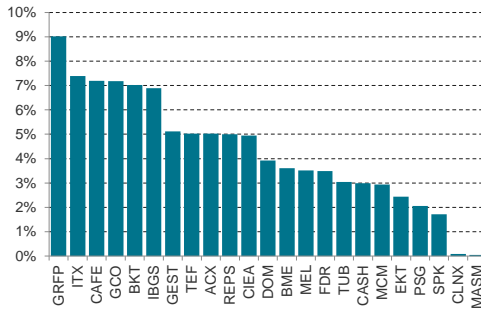
Fuente: Valmex con datos de la BMV y Covaf, S.A. de C.V. (empresa prestadora de servicios y de la contabilidad).
 Los rendimientos presentados son históricos y no existe garantía alguna de que en el futuro tengan el mismo comportamiento.

VALMXES: Fondo Español de Capitales

Horizonte: Largo Plazo

VALMXES	Rendimientos netos			
	semanal	mes	acumulado	12 meses
	1.78%	1.26%	0.05%	-8.16%

Activos netos Inversión R.V	oct-19	sep-19	ago-19	jul-19
		904,217,130	989,078,614	989,078,614
	100%	100%	99%	100%

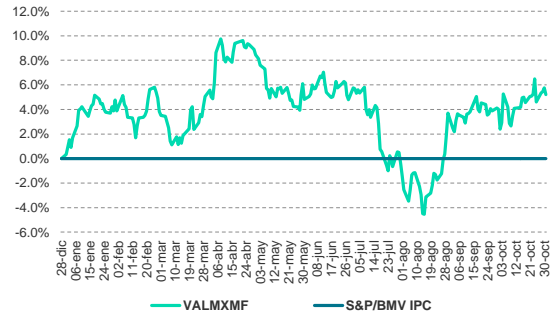
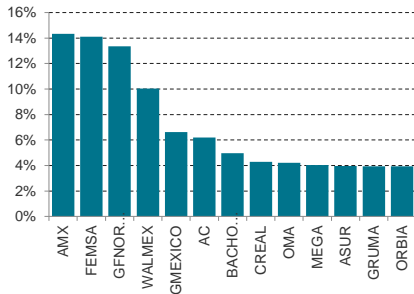


VALMXMF: Fondo de Inversión Especializado en acciones

Horizonte: Largo Plazo

VALMXMF	Rendimientos netos			
	semanal	mes	acumulado	12 meses
	0.58%	1.29%	5.22%	0.74%

Activos netos Inversión R.V	oct-19	sep-19	ago-19	jul-19
		106,499,717	186,607,145	186,607,145
	100%	99%	100%	100%



Fuente: Valmex con datos de la BMV y Covaf, S.A. de C.V. (empresa prestadora de servicios y de la contabilidad).

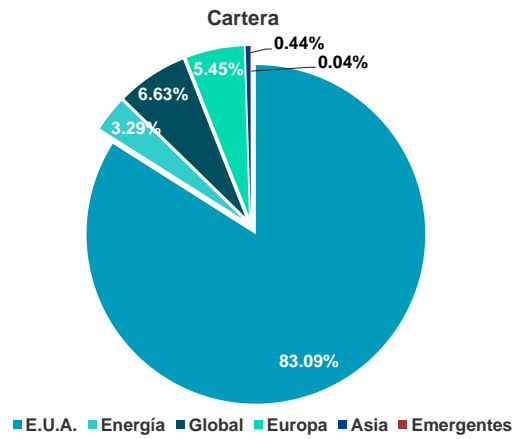
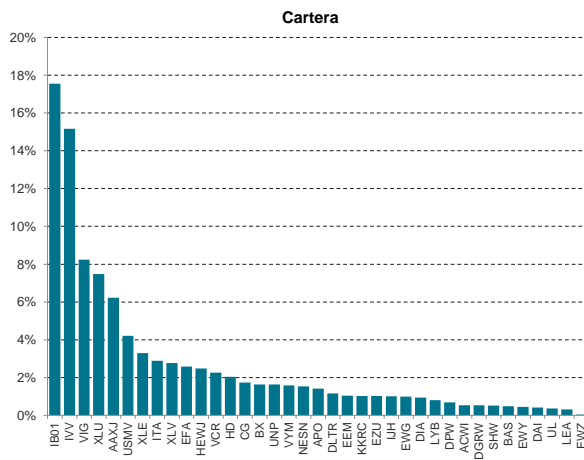
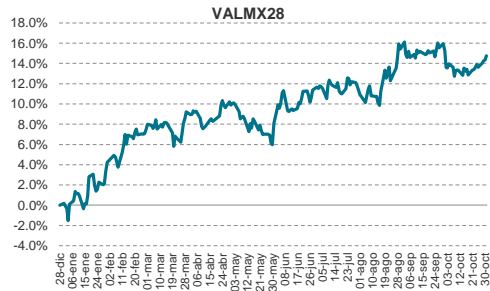
Los rendimientos presentados son históricos y no existe garantía alguna de que en el futuro tengan el mismo comportamiento.



VALMX28: Discrecional
Horizonte : Largo Plazo

VALMX28	Rendimientos netos			
	Semanal	mes	acumulado	12 meses
	1.01%	-0.68%	14.76%	4.88%

Activos netos Inversión R.V	oct-19	sep-19	ago-19	jul-19
		10,445,265,179	9,433,493,743	9,433,493,743
	100%	100%	100%	100%

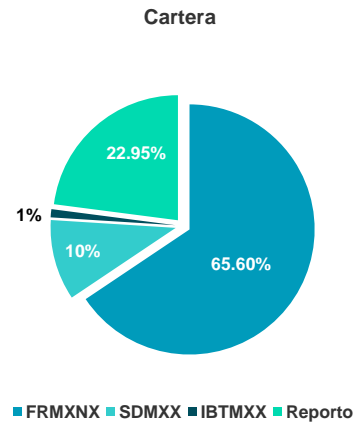
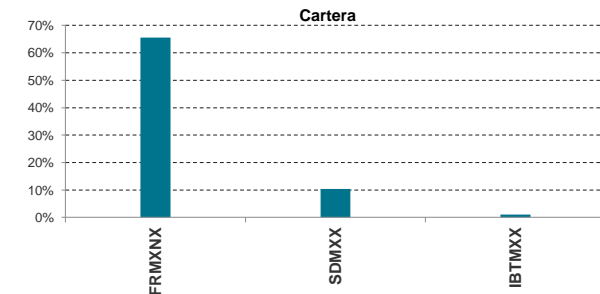


VLMXETF: Discrecional
Horizonte : Largo Plazo

*El fondo es de reciente creación por lo que se despliega la información disponible

VLMXETF	Rendimientos netos			
	Semanal	mes	acumulado	12 meses
	0.11%	0.70%	0.47%	n/a

Activos netos Inversión R.V	oct-19	sep-19	ago-19	jul-19
		217,686,022	n/a	n/a
	97%	n/a	n/a	n/a



Fuente: Valmex con datos de la BMV y Covaf, S.A. de C.V. (empresa prestadora de servicios y de la contabilidad).
Los rendimientos presentados son históricos y no existe garantía alguna de que en el futuro tengan el mismo comportamiento.

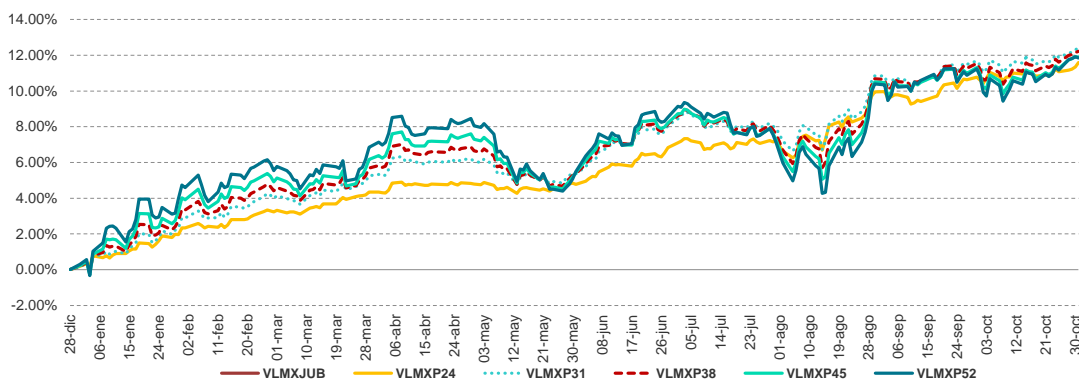
Horizonte : Largo Plazo

	RENDIMIENTOS			
	semanal	mes	acumulado	12 meses *
VLMXJUB	0.43%	0.59%	6.19%	NA
VLMXP24	0.47%	0.87%	11.60%	NA
VLMXP31	0.51%	0.86%	12.45%	NA
VLMXP38	0.55%	0.86%	12.23%	NA
VLMXP45	0.58%	0.82%	11.90%	NA
VLMXP52	0.60%	0.87%	11.85%	NA

	Activos netos			
	oct-19	sep-19	ago-19	jul-19
VLMXJUB	1,325,507,949	1,287,484,653	1,287,484,653	1,217,510,118
VLMXP24	260,325,185	237,277,377	237,277,377	235,525,414
VLMXP31	309,679,961	272,702,914	272,702,914	254,585,639
VLMXP38	300,496,202	305,752,155	305,752,155	287,727,782
VLMXP45	261,570,146	203,203,671	203,203,671	254,446,306
VLMXP52	99,666,327			

*Los Fondos cambiaron de estrategia, por lo que en cuanto se tengan datos se presentarán.

RENDIMIENTOS ACUMULADOS FONDOS PROVIVA



CARTERAS

COMPOSICIÓN CARTERA

	VLMXP17	VLMXP24	VLMXP31	VLMXP38	VLMXP45	VLMXP52
TASA NOMINAL						
BONOS	22.90%	19.97%	15.14%	11.06%	7.09%	4.45%
CETES	1.42%	1.27%	0.97%	0.71%	0.45%	0.28%
REPORTO	0.04%	0.19%	1.20%	1.19%	2.19%	2.10%
TASA REAL						
VALMX17	0.00%	0.00%	0.00%	0.00%	0.00%	0.00%
UDIBONO	40.48%	34.06%	25.95%	18.79%	11.91%	7.77%
RENTA VARIABLE						
	35.15%	44.50%	56.73%	68.26%	78.36%	85.40%

NOTA: Los Benchmark de los Fondos PROVIVA presentados son las ponderaciones de los nuevos prospectos que entraron en vigor
Fuente: Valmex con datos de la BMV y Covaf, S.A. de C.V. (empresa prestadora de servicios y de la contabilidad).
Los rendimientos presentados son históricos y no existe garantía alguna de que en el futuro tengan el mismo comportamiento.



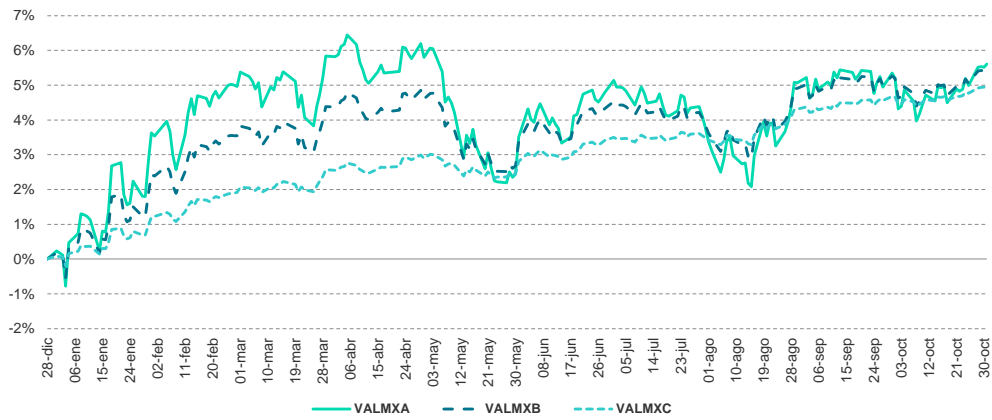
Horizonte : Largo Plazo

	RENDIMIENTOS			
	semanal	mes	acumulado	12 meses
VALMXA	0.59%	0.63%	5.61%	-1.16%
VALMXB	0.43%	0.48%	5.50%	1.45%
VALMXC	0.22%	0.42%	5.00%	3.94%

Activos netos

	oct-19	sep-19	ago-19	jul-19
VALMXA	186,958,315	215,919,303	215,919,303	237,020,550
VALMXB	38,861,371	59,016,766	59,016,766	62,531,568
VALMXC	47,834,627	61,831,980	61,831,980	64,348,090

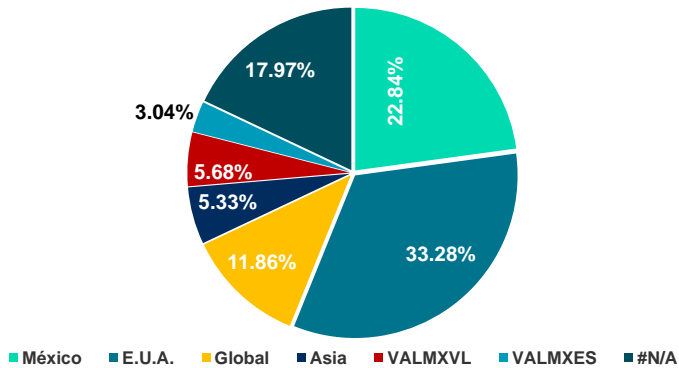
RENDIMIENTOS ACUMULADOS



COMPOSICIÓN CARTERA

	VALMXA	VALMXB	VALMXC
TASA NOMINAL	0.00%	0.00%	0.00%
TASA REAL	0.00%	0.00%	0.00%
MÉXICO	4.00%	2.48%	1.03%
ETF'S/ACCIONES INT	96.00%	97.52%	98.97%

ETF's



Fuente: Valmex con datos de la BMV y Covaf, S.A. de C.V. (empresa prestadora de servicios y de la contabilidad).
Los rendimientos presentados son históricos y no existe garantía alguna de que en el futuro tengan el mismo comportamiento.

Disclaimer

VALORES MEXICANOS CASA DE BOLSA, S.A. DE C.V. (Valmex)

INFORMACIÓN IMPORTANTE

Los responsables de la elaboración y contenido del presente reporte de análisis son:

Nombre	Puesto	Teléfonos
Victor Ceja Cruz	Análisis Económico	52-79-14-55
Alejandro Fajardo Bonilla	Análisis Económico	52-79-14-52
Andrés Bezanilla Salcedo	Análisis Capitales	52-79-14-50
José Luis Bezies Cortés	Análisis Capitales	52-79-14-57
Guillermo Oreamuno Vázquez	Análisis Capitales	52-79-12-21
María del Carmen Cervantes Martínez	Fondos de Inversión	52-79-13-33
Abraham Alvarado López	Fondos de Inversión	52-79-13-48

Contacto Valmex: Calzada Legaría 549, Torre, 2 Piso 7, Col. 10 de Abril, C.P. 11250, México, D.F, teléfono: 5279-1200.

Posibles destinatarios del presente reporte de análisis:

- a) Inversionistas institucionales;
- b) Inversionistas o clientes con servicios de inversión asesorados (asesoría y gestión) cuyas categorías de perfiles de inversión puedan adquirir este tipo de valores; e
- c) Inversionistas o clientes con servicios de inversión no asesorados.

DECLARACIONES IMPORTANTES DE
VALORES MEXICANOS CASA DE BOLSA, S.A. DE C.V.

La información contenida en este documento:

- No constituye un reporte de análisis a que se refieren las “Disposiciones de carácter general aplicables a las entidades financieras y demás personas que proporcionen servicios de inversión” y no debe ser considerada como una declaración unilateral de la voluntad, ni ser interpretada como una oferta, sugerencia, recomendación para comprar o vender valor alguno, o como una oferta, invitación o sugerencia para contratar los servicios que proporciona Valores Mexicanos Casa de Bolsa, S.A. de C.V. (VALMEX).
- Si bien ha sido obtenida de fuentes que consideramos fidedignas, no hacemos declaración alguna, ni validamos respecto de su precisión o integridad.
- Es vigente a la fecha de su emisión, pero está sujeta a modificaciones y cambios sin previo aviso en el entendido de que VALMEX no se compromete a comunicar los cambios y tampoco a mantener actualizado el contenido de este documento.
- Es únicamente con fines informativos y sin ningún tipo de validez oficial y/o legal, los rendimientos que aparecen son históricos y no existe garantía de que en el futuro tengan el mismo comportamiento.

Para la toma de decisiones, el inversionista debe considerar el prospecto del valor de que se trate y/o la información pública de la emisora, la cual podrá identificarse en las siguientes páginas de la red electrónica mundial denominada Internet: <http://www.bmv.com.mx>, <http://www.cnbv.gob.mx>, y/o <http://www.banxico.org.mx>, así como en <http://www.valmex.com.mx>, tratándose de fondos de inversión que la casa de bolsa distribuya.

VALMEX no acepta responsabilidad alguna por cualquier pérdida, daño o perjuicio que se derive del uso de este documento o de su contenido.

Este documento no puede ser reproducido, citado o divulgado sin la previa autorización por escrito de Valores Mexicanos Casa de Bolsa, S.A. de C.V.