

# Reporte Diario

4 de diciembre de 2019



## Últimos datos

**EUA:** la cifra de empleo privado de ADP registró una generación de 67 mil empleos (est. 135 mil) en el mes de noviembre. Más tarde se dará a conocer el índice de ISM servicios (est. 54.5) correspondiente al mes de noviembre.

### Entorno económico Estados Unidos y México

En **México**, el indicador coincidente, el cual refleja el estado general de la economía, se ubicó debajo de su tendencia de largo plazo, en 99.2 puntos, al disminuir (-) 0.05 puntos en septiembre. Por su parte, el indicador adelantado, diseñado para anticipar la trayectoria del indicador coincidente, aumentó 0.01 en octubre para situarse en un nivel de 100.1, en su tendencia histórica. Por otro lado, del 22 al 29 de noviembre de 2019, las reservas internacionales subieron 40 millones de dólares, para situarse en 180,597 millones. En lo que va de este año, se ha registrado una acumulación de 5,805 millones de dólares.

Internacional	Último	Anterior	Var (%)	Var (aa)
<b>Dow Jones</b>	27,503	27,783	-1.01%	17.90%
<b>Nasdaq</b>	8,521	8,568	-0.55%	28.41%
<b>S&amp;P</b>	3,093	3,114	-0.66%	23.39%
<b>FTSE-100</b>	7,159	7,286	-1.75%	6.40%
<b>Nikkei-225</b>	23,380	23,530	-0.64%	16.81%
<b>Bovespa</b>	108,956	108,928	0.03%	23.97%
<b>Merval</b>	32,757	33,447	-2.06%	8.13%

(US\$)	Último	Anterior	Var (%)	Var (aa)
<b>IRT</b>	3,038	3,052	-0.47%	5.19%
<b>IPC</b>	2,161	2,172	-0.50%	2.02%
<b>FTSE-100</b>	9,304	9,430	-1.34%	8.45%
<b>Nikkei-225</b>	215	216	-0.31%	17.85%
<b>Bovespa</b>	25,903	25,794	0.42%	14.37%
<b>Merval</b>	548	560	-1.98%	-31.89%
<b>T-Bills 3 meses</b>	1.58%	1.58%	0.0000	-0.0080
<b>T-Bonds 10 años</b>	1.72%	1.82%	-0.0011	-0.0097
<b>T-Bonds 30 años</b>	2.17%	2.27%	-0.0010	-0.0085
<b>Fed Funds</b>	1.56%	1.60%	-0.0004	-0.0087

### Mercado de Capitales

Los principales índices estadounidenses cerraron la jornada de ayer en terreno negativo como resultado de nuevas declaraciones del presidente Donald Trump sobre el entorno comercial. El gobernante estadounidense mencionó que un acuerdo con China podría esperar hasta después de las elecciones presidenciales en noviembre de 2020, lo que provocó que los inversionistas se mostraran menos optimistas ante un posible acuerdo de "fase uno". Por otro lado, Trump amenazó con imponer tarifas de US\$2.4 billones sobre productos franceses incluyendo champagne y bolsas, a lo que el país europeo respondió que, de ser así, tomarán represalias. En el mismo sentido, el IPC cerró a la baja como resultado de variaciones negativas de importantes empresas como Cemex, Grupo México y Orbia.

Hoy el mercado estadounidense puede abrir al alza producto de comentarios de representantes involucrados en las negociaciones comerciales. Según reportes, EUA y China estarían cerca de llegar a un acuerdo sobre la cantidad de aranceles que serán retirados como parte del acuerdo de "fase uno" entre ambas potencias.

IRT	Último	Anterior	Var (%)	Var (aa)
<b>Máximo</b>	59,806	60,299	-0.82%	5.14%
<b>Mínimo</b>	59,401	59,743	-0.57%	5.19%
<b>Cierre</b>	59,456	59,794	-0.57%	4.73%

IPC	Último	Anterior	Var (%)	Var (aa)
<b>Máximo</b>	42,509	42,904	-0.92%	1.88%
<b>Mínimo</b>	42,256	42,508	-0.59%	2.02%
<b>Cierre</b>	42,295	42,544	-0.59%	1.57%

### Mercado de Dinero

La subasta primaria número 49 de cetes mostró resultados mixtos. Los cetes de 28, 91 y 182 días mostraron baja mientras que el cete de 364 días mostró alza. La relación demanda oferta fue elevada para el cete de 28 días en 3.5 veces, en línea con la expectativa de un recorte en la tasa de fondeo el próximo 19 de diciembre. Por su parte, la relación demanda oferta para los cetes de 91, 182 y 364 días resultó en 2.9, 2.3 y 2.9 veces respectivamente.

Primario		Último	Anterior	Var (pp)	
<b>CETES 28 días</b>	03-12-19	7.40%	26-11-19	7.46%	-0.06
<b>CETES 91 días</b>	03-12-19	7.44%	26-11-19	7.47%	-0.03
<b>CETES 182 días</b>	03-12-19	7.35%	26-11-19	7.39%	-0.04
<b>CETES 364 días</b>	03-12-19	7.18%	05-11-19	7.12%	0.06

Secundario		Último	Anterior	Var (pp)	
<b>Fondeo Guber</b>	03-12-19	7.58%	02-12-19	7.59%	-0.01
<b>TIIE 28 días</b>	03-12-19	7.78%	02-12-19	7.78%	0.00



# Reporte Diario

4 de diciembre de 2019



## Mercado Cambiario

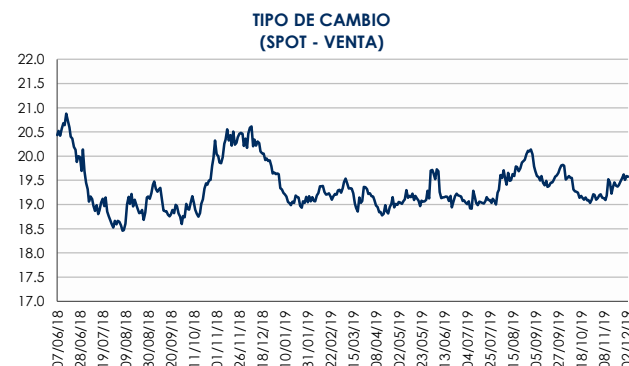
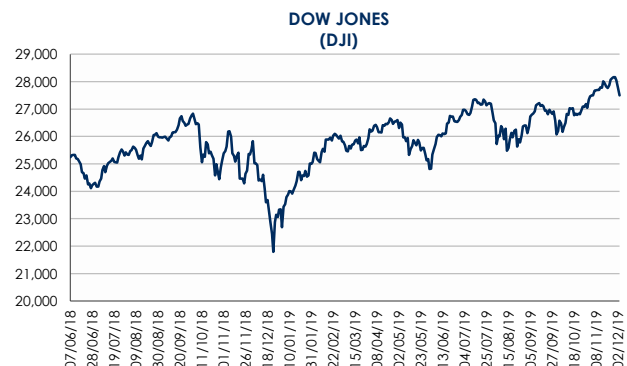
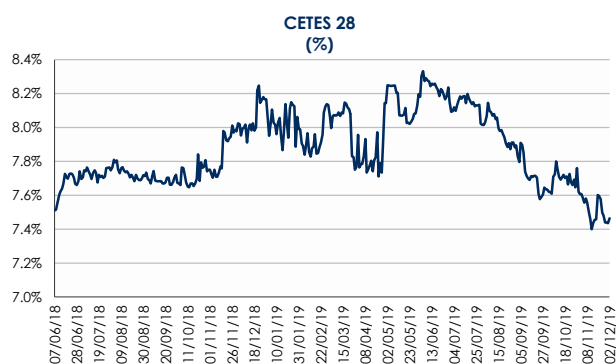
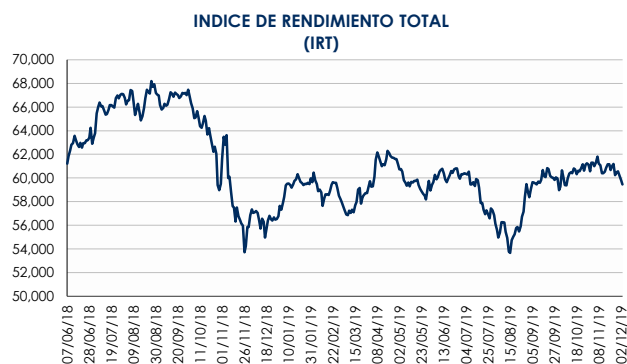
En lo que va del año, del 2 de enero al 3 de diciembre, el tipo de cambio promedio se coloca en 19.27 pesos por dólar. Por otro lado el mercado espera que el tipo de cambio spot cierre el 31 de diciembre cercano a los 19.70 pesos por dólar. El día de ayer la paridad cambiaria, en su modalidad fix, cerró en 19.56 pesos por dólar.

Cambiario	Último	Anterior	Var (%)	Var (aa)
Mismo día (Venta)	19.56	19.56	0.04%	-0.42%
24 hrs. (Venta)	19.57	19.58	-0.09%	-0.43%
48 hrs. (Venta)	19.57	19.59	-0.09%	-0.44%
US\$ / EURO	1.11	1.11	0.04%	-3.30%
Yen Japonés / US\$	108.62	108.98	-0.33%	-0.88%
P. Argentino / US\$	59.73	59.78	-0.08%	58.78%
Real / US\$	4.21	4.22	-0.40%	8.40%
Peso / Euro	21.69	21.70	-0.06%	-3.73%

## Noticias y comentarios de emisoras

**VOLAR:** transportó 1.9 millones de pasajeros durante noviembre, un incremento de 15.7% comparado contra el mismo período del año anterior. A detalle, los pasajeros nacionales registraron una variación de 14.1% mientras que los pasajeros internacionales tuvieron una variación de 23%.

Commodities	Último	Anterior	Var (%)	Var (aa)
Oro	1,477.29	1,462.41	1.02%	15.23%
Plata	17.20	16.91	1.71%	11.12%
Cobre	2.66	2.65	0.32%	-2.09%
Mezcla mexicana	50.95	50.98	-0.06%	14.01%
WTI	56.20	56.02	0.32%	24.34%



# Múltiplos

4 de diciembre de 2019



Emisora	Último Precio	Rend. Diario	Volat. Diaria	P/U Último	P/U Último	P/UE Media	P/UE Bajo	VE/UAIID Último	VE/UAIID Media	VE/UAIID Bajo	P/VL Último	Valor Mercado	Acciones (millones)
IRT (con G. Fin)	59,455.51	-0.6%	10.6%	15.69	8.75			9.74			2.16	1,673,877	
IPYC	42,294.52	-0.6%	10.4%	17.92	7.86	0.00	0.00	8.43	8.26	6.51	2.39	1,502,843	
AC*	102.23	-0.7%	8.7%	18.82	10.04	15.17	11.98	9.30	13.28	11.14	1.57	180,363	1,764.28
AEROMEX*	15.66	0.2%	28.4%	-3.65	1.37	33.28	31.07	4.86	3.07	2.29	1.68	10,823	691.13
ALFAA	15.79	1.6%	28.3%	8.98	2.68	6.31	2.16	5.59	7.78	5.95	1.14	79,820	5,055.11
ALPEKA	20.50	-2.1%	26.7%	4.19	2.90	81.00	-303.16	6.99	8.53	6.75	1.18	43,422	2,118.16
ALSEA*	52.98	-1.3%	26.2%	68.01	5.89	13.34	8.55	8.88	12.66	8.65	4.96	44,346	837.03
AMXL	14.57	-1.1%	13.2%	16.82	4.25	5.88	4.28	6.08	6.55	5.89	5.09	962,077	66,031.39
ARA*	4.00	0.3%	26.3%	6.65	6.08	9.64	6.55	4.27	7.52	5.43	0.39	5,177	1,294.20
ASURB	331.53	1.5%	23.6%	17.54	13.83	16.31	11.70	13.16	13.76	9.88	3.29	99,459	300.00
AUTLANB	9.32	1.3%	22.2%	20.80	3.19	8.64	-8.79	3.68	7.28	2.04	0.43	3,266	350.43
AXTELCPO	3.02	-0.3%	26.7%	7.08	1.48	1.61	-9.04	5.14	5.53	3.90	2.50	8,649	2,863.82
AZTECACPO	0.77	-2.3%	58.8%	-8.69	1.93	1.88	-39.10	6.87	7.33	4.19	0.62	1,660	2,163.97
BIMBOA	33.72	-0.4%	28.8%	22.54	7.71	15.32	11.19	8.02	11.85	9.32	2.06	158,592	4,703.20
BOLSAA	42.49	1.1%	28.8%	18.18	16.47	23.27	-10.37	11.54	14.39	10.93	3.85	25,196	592.99
CEMEXCPO	6.89	-2.5%	32.5%	15.62	3.93	9.87	-63.55	7.67	10.68	8.60	0.55	104,297	15,137.46
CHDRAUIB	27.08	0.6%	23.8%	16.21	4.94	12.45	9.59	7.02	9.45	7.83	0.94	25,988	959.66
CUERVO*	33.28	-0.6%	20.8%	28.89	27.20	22.10	19.18	20.58	16.70	14.93	2.56	121,606	3,654.04
ELEKTRA*	1,392.53	0.8%	8.6%	15.83	12.33	15.72	3.91	22.34	18.23	10.39	3.34	324,991	233.38
FEMSAUBD	172.98	-1.8%	18.6%	23.22	12.26	14.14	10.03	12.00	14.56	11.05	2.38	618,962	3,578.23
GAPB	194.79	-0.3%	20.2%	21.35	15.62	14.60	9.89	12.82	13.25	9.95	5.88	109,277	561.00
GCARSOA1	67.54	2.1%	37.5%	17.55	12.51	14.16	10.01	12.59	14.49	12.30	1.81	154,088	2,281.44
GENTERA*	19.02	2.7%	43.1%	10.85	nd	0.00	0.00	nd	0.00	0.00	1.55	30,899	1,624.55
GFAMSAA	4.66	-4.7%	51.8%	-48.28	2.82	9.49	3.05	20.33	15.93	11.03	0.45	2,656	569.88
GFINBURO	23.44	1.3%	32.2%	11.68	nd	0.00	0.00	nd	0.00	0.00	1.08	155,564	6,636.68
GFNORTEO	100.55	0.2%	38.4%	7.69	nd	0.00	0.00	nd	0.00	0.00	1.56	289,932	2,883.46
RA	104.96	-0.7%	17.8%	9.52	nd	0.00	0.00	nd	0.00	0.00	1.83	34,420	327.93
GMEXICOB	50.78	-2.7%	21.7%	13.33	7.87	9.37	7.18	6.69	7.40	5.49	1.61	395,322	7,785.00
GMXT*	26.50	0.3%	25.2%	18.06	8.76	10.10	8.14	7.98	9.38	7.56	2.11	108,666	4,100.59
GPH1	58.04	0.0%	45.2%	7.69	4.78	14.88	9.24	4.60	12.26	7.49	0.99	21,929	377.83
GRUMAB	194.96	-1.5%	23.6%	17.82	10.56	11.07	0.90	8.47	9.49	6.61	3.18	82,419	422.75
ICHB	88.17	-1.9%	15.1%	17.02	9.08	11.31	-1.33	7.30	8.68	3.57	1.07	38,493	436.57
IDEALB-1	40.00	0.0%	141.4%	100.01	36.07	33.42	3.29	20.11	24.70	20.21	3.76	120,006	3,000.15
IENOVA*	80.53	-0.1%	17.6%	15.35	10.65	n.d.	n.d.	12.19	18.77	13.35	1.25	123,535	1,534.02
KIMBERA	38.80	1.0%	29.7%	25.35	18.36	13.01	8.32	13.29	12.78	10.36	29.98	119,692	3,084.83
KOFUBL	111.46	-0.7%	15.7%	14.82	8.35	14.01	10.89	7.89	10.76	8.58	1.90	234,159	2,100.83
KUOB	50.68	0.0%	22.8%	15.63	7.85	12.34	-6.79	9.30	8.27	5.38	1.70	23,129	456.37
LABB	18.50	3.8%	38.6%	18.36	18.26	11.36	-4.10	9.75	12.70	9.06	2.42	19,388	1,048.00
LACOMERUBC	23.96	-3.4%	25.2%	9.59	5.72	6.21	5.36	5.58	4.96	4.27	0.48	11,003	459.22
LALAB	18.73	-1.4%	28.0%	17.91	8.48	15.29	11.40	8.25	11.93	9.95	1.94	46,374	2,475.93
LIVEPOLC-1	94.84	-1.2%	26.7%	10.64	7.82	17.79	13.17	7.31	14.20	10.70	1.23	127,294	1,342.20
MEGACPO	72.98	-0.7%	25.3%	4.90	2.62	3.38	2.58	2.68	2.96	2.37	0.76	21,890	299.94
ORBIA*	40.94	-2.4%	24.9%	19.81	5.47	12.47	-35.08	7.11	9.85	7.90	1.69	85,974	2,100.00
MFRISCOA-1	3.67	-1.9%	25.5%	-1.95	-35.12	26.68	-20.76	80.28	21.39	9.00	0.74	9,342	2,545.38
NEMAKA	8.13	-2.2%	29.5%	9.45	2.90	5.44	2.07	4.00	5.77	4.45	0.72	25,033	3,079.13
OMAB	128.72	0.5%	21.0%	15.46	13.84	15.40	10.53	10.27	12.55	9.03	5.63	50,686	393.77
PE&OLES*	208.17	1.7%	27.0%	77.47	5.82	13.40	6.33	7.26	9.65	6.97	1.15	82,743	397.48
PINFRA*	183.61	-1.1%	16.4%	13.91	12.86	14.60	9.49	9.78	11.90	8.48	1.57	69,794	380.12
BSMXB	24.39	1.2%	25.6%	3.86	nd	0.00	0.00	nd	0.00	0.00	0.58	81,040	3,322.69
SIMECB	60.89	0.0%	11.0%	13.86	7.49	8.37	5.40	4.76	7.40	2.78	0.83	30,306	497.71
SORIANAB	25.98	-1.9%	36.4%	14.07	7.34	12.06	8.75	7.51	9.67	7.88	0.74	46,761	1,799.88
TLEVISACPO	41.40	-1.2%	30.4%	46.90	4.47	10.57	6.69	6.28	8.80	7.04	1.21	106,559	2,573.89
VITROA	42.78	-1.7%	16.9%	11.69	5.07	2.68	-1.81	4.60	64.45	-252.08	0.72	20,687	483.57
VOLARA	20.10	0.2%	26.3%	9.47	3.82	-26.68	-115.23	5.82	3.08	1.66	4.26	17,645	877.86
WALMEX*	54.35	0.3%	23.0%	24.70	17.29	19.48	16.32	14.14	15.71	13.63	5.93	949,027	17,461.40



Valores Mexicanos Casa de Bolsa, S.A. de C.V.

# Disclaimer

---

## DECLARACIONES IMPORTANTES DE VALORES MEXICANOS CASA DE BOLSA, S.A. DE C.V.

La información contenida en este documento:

- No constituye un reporte de análisis a que se refieren las “Disposiciones de carácter general aplicables a las entidades financieras y demás personas que proporcionen servicios de inversión” y no debe ser considerada como una declaración unilateral de la voluntad, ni ser interpretada como una oferta, sugerencia, recomendación para comprar o vender valor alguno, o como una oferta, invitación o sugerencia para contratar los servicios que proporciona Valores Mexicanos Casa de Bolsa, S.A. de C.V. (VALMEX).
- Si bien ha sido obtenida de fuentes que consideramos fidedignas, no hacemos declaración alguna, ni validamos respecto de su precisión o integridad.
- Es vigente a la fecha de su emisión, pero está sujeta a modificaciones y cambios sin previo aviso en el entendido de que VALMEX no se compromete a comunicar los cambios y tampoco a mantener actualizado el contenido de este documento.
- Es únicamente con fines informativos y sin ningún tipo de validez oficial y/o legal, los rendimientos que aparecen son históricos y no existe garantía de que en el futuro tengan el mismo comportamiento.

Para la toma de decisiones, el inversionista debe considerar el prospecto del valor de que se trate y/o la información pública de la emisora, la cual podrá identificarse en las siguientes páginas de la red electrónica mundial denominada Internet: <http://www.bmv.com.mx>, <http://www.cnbv.gob.mx>, y/o <http://www.banxico.org.mx>, así como en <http://www.valmex.com.mx>, tratándose de fondos de inversión que la casa de bolsa distribuya.

VALMEX no acepta responsabilidad alguna por cualquier pérdida, daño o perjuicio que se derive del uso de este documento o de su contenido.

Este documento no puede ser reproducido, citado o divulgado sin la previa autorización por escrito de Valores Mexicanos Casa de Bolsa, S.A. de C.V.

