

Reporte Diario

13 de diciembre de 2019



Últimos datos

EUA: durante el mes de noviembre las ventas al menudeo registraron una variación de 0.2% (est. 0.5%).

Entorno económico Estados Unidos y México

En **Estados Unidos**, el índice de precios al consumidor creció 0.3 por ciento en noviembre, después de crecer 0.4 por ciento en octubre, para un cambio anual de 2.1 por ciento (previo: 1.8%). Resaltó el incremento en los precios de gasolina en 1.1 por ciento. Por su parte, la inflación subyacente, que excluye precios de alimentos y energía, fue 0.2 por ciento en noviembre, para una variación anual de 2.3 por ciento anual (previo: 2.3%). Por otro lado, el Comité Federal de Mercado Abierto de la Reserva Federal mantuvo el rango objetivo de la tasa de fondos federales entre 1.5 y 1.75 por ciento. La decisión fue unánime. El entorno económico se describe con un mercado laboral fuerte y una actividad económica que crece a tasas moderadas ya que por un lado, el consumo se mantiene creciendo fuertemente y por el otro, la inversión y las exportaciones continúan débiles. La inflación continúa debajo de la meta de 2 por ciento. El Comité monitoreará las implicaciones de la nueva información del entorno global y la baja inflación, para determinar la trayectoria apropiada para el rango de la tasa de fondos federales.

En **México**, se aprobó el T-MEC. Las modificaciones más importantes son en materia laboral, en automotriz y en la industria farmacéutica. En lo laboral se aceptan paneles para resolver controversias; cualquier violación puede llevar a revisar todo el Tratado. En automotriz se establece un período de siete años para el cumplimiento de lo siguiente: se eleva regla de origen regional de 62.5 a 75 por ciento, el 40 por ciento del costo debe provenir de plantas que paguen al menos 16 dólares por hora y el 70 por ciento de acero y aluminio debe provenir de la región. En farmacéutica, se disminuyó la exclusividad de las patentes y de la información clínica de las medicinas. La ratificación del nuevo T-MEC será por mayoría simple por parte de los Congresos de los tres países firmantes.

Mercado de Capitales

Hoy el mercado puede abrir al alza debido al resultado de las elecciones en el Reino Unido y nuevas noticias en el entorno comercial. El Partido Conservador del Reino Unido obtuvo una mayoría en el Parlamento que no se había visto desde 1987 bajo Margaret Thatcher, otorgándole el poder a Boris Johnson para llevar a cabo el Brexit en el mes de enero. Por otro lado, el presidente Donald Trump podría presentar la resolución del acuerdo de "fase uno" el día de hoy en el cual se especula que se quitará la posibilidad de imponer los aranceles a \$US160 billones de productos provenientes de China, mientras que el país asiático se comprometerá a realizar más compras de productos agrícolas estadounidenses. Estos dos hechos disminuyen la incertidumbre que ha prevalecido entre los inversionistas por varios meses.

Mercado de Dinero

El FOMC sugiere que mantendrá las tasas algún tiempo al caracterizar a la postura de política monetaria como "apropiada para mantener la expansión económica, un mercado laboral fuerte y una inflación cerca del objetivo de 2 por ciento". Además se elimina la frase: "la incertidumbre respecto al entorno continúa". Ambos cambios en el lenguaje sugieren un tono menos dovish. Sin embargo, el Comité resalta explícitamente sus dos principales preocupaciones: el entorno global y la baja inflación. En su conferencia de prensa, Jerome Powell Presidente de la FED, comentó que la baja inflación podría provocar más ajustes a la baja en las expectativas de inflación largo plazo y esto a su vez provocaría menor espacio para ajustar la tasa de fondos federales en caso de una recesión. El mercado no espera movimientos en las tasas durante la primera mitad del 2020

Internacional	Último	Anterior	Var (%)	Var (aa)
Dow Jones	28,132	27,911	0.79%	20.60%
Nasdaq	8,717	8,654	0.73%	31.38%
S&P	3,169	3,142	0.86%	26.40%
FTSE-100	7,273	7,216	0.79%	8.11%
Nikkei-225	23,425	23,392	0.14%	17.04%
Bovespa	112,200	110,964	1.11%	27.66%
Merval	35,505	35,020	1.39%	17.21%

(US\$)	Último	Anterior	Var (%)	Var (aa)
IRT	3,159	3,114	1.43%	9.39%
IPC	2,247	2,215	1.43%	6.07%
FTSE-100	9,600	9,460	1.48%	11.90%
Nikkei-225	216	215	0.28%	18.15%
Bovespa	27,208	26,760	1.68%	20.13%
Merval	595	586	1.56%	-26.06%
T-Bills 3 meses	1.56%	1.57%	-0.0001	-0.0081
T-Bonds 10 años	1.80%	1.84%	-0.0005	-0.0089
T-Bonds 30 años	2.23%	2.27%	-0.0004	-0.0079
Fed Funds	1.57%	1.56%	0.0001	-0.0086

IRT	Último	Anterior	Var (%)	Var (aa)
Máximo	60,792	59,966	1.38%	6.87%
Mínimo	59,885	59,033	1.44%	6.04%
Cierre	60,733	59,943	1.32%	6.98%

IPC	Último	Anterior	Var (%)	Var (aa)
Máximo	43,237	42,650	1.38%	3.63%
Mínimo	42,592	41,986	1.44%	2.83%
Cierre	43,195	42,633	1.32%	3.73%

Primario		Último	Anterior	Var (pp)	
CETES 28 días	10-12-19	7.04%	03-12-19	7.40%	-0.36
CETES 91 días	10-12-19	7.28%	03-12-19	7.44%	-0.16
CETES 182 días	10-12-19	7.33%	03-12-19	7.35%	-0.02
CETES 364 días	03-12-19	7.18%	05-11-19	7.12%	0.06

Secundario		Último	Anterior	Var (pp)	
Fondeo Guber	14-10-16	7.53%	14-10-16	7.53%	0.00
TIIE 28 días	11-12-19	7.74%	10-12-19	7.75%	-0.01



Reporte Diario

13 de diciembre de 2019



Mercado Cambiario

El tipo de cambio continuo se trayectoria de apreciación motivado por: 1) la firma del T-MEC entre los representantes comerciales de México, Estados Unidos y Canadá; y 2) la postura que en menor medida continúa siendo dovish por parte del FOMC.

El miércoles pasado la paridad cambiaria cerró en 19.11 pesos por dólar.

Cambiario	Último	Anterior	Var (%)	Var (aa)
Mismo día (Venta)	19.16	19.22	-0.30%	-2.45%
24 hrs. (Venta)	19.22	19.24	-0.11%	-2.19%
48 hrs. (Venta)	19.23	19.25	-0.11%	-2.20%
US\$ / EURO	1.11	1.11	0.36%	-2.85%
Yen Japonés / US\$	108.55	108.70	-0.14%	-0.94%
P. Argentino / US\$	59.63	59.74	-0.17%	58.52%
Real / US\$	4.12	4.15	-0.55%	6.27%
Peso / Euro	21.40	21.35	0.25%	-4.99%

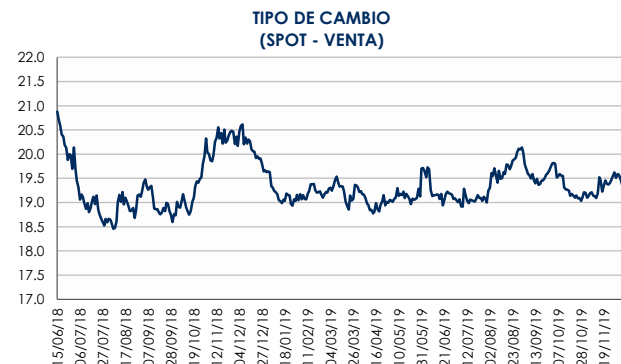
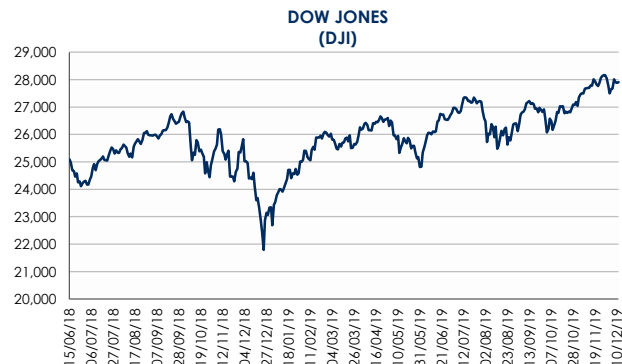
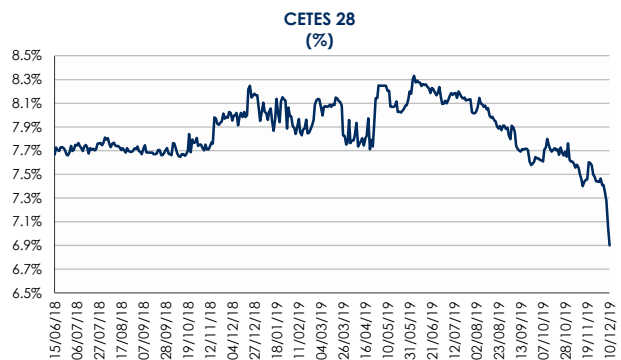
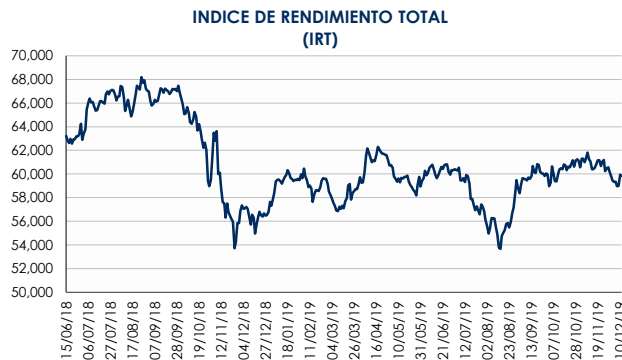
Noicias y comentarios de emisoras

GAP: recibió la aprobación de los Programas Maestros de Desarrollo y Tarifas para los aeropuertos en México y Jamaica, por parte de la Secretaría de Comunicaciones y Transportes en México y la Autoridad de Aviación Civil de Jamaica (JCAA) respectivamente, para el periodo 2020-2024.

LA COMER: inauguró en Querétaro una tienda La Comer. Esta apertura requirió una inversión total de 254 millones MXN, la tienda cuenta con una superficie de piso de venta de más de 6,530 metros cuadrados y se localiza dentro de la plaza comercial Ubika El Refugio. Con dicha apertura, ha inaugurado 6 unidades en lo que va del 2019, implicando una inversión de 1,775 millones MXN.

LALA: llegó a un acuerdo con Mauricio Leyva por el cual éste último dejará su cargo como Director General de la emisora a partir del 31 de diciembre de 2019. Su Consejo de Administración inició el proceso para identificar y designar al nuevo Director General (dicha designación será informada en su debido momento). De forma interina, el Ing. Arquímedes Celis Ordaz (consejero de LALA y Director General del 2001 al 2015) asumirá dichas funciones con el apoyo del equipo directivo.

Commodities	Último	Anterior	Var (%)	Var (aa)
Oro	1,474.28	1,464.19	0.69%	15.00%
Plata	16.86	16.69	1.05%	8.92%
Cobre	2.75	2.74	0.38%	1.38%
Mezcla mexicana	54.00	54.33	-0.61%	20.83%
WTI	58.79	59.27	-0.81%	30.07%



Múltiplos

13 de diciembre de 2019



Emisora	Último Precio	Rend. Diario	Volat. Diaria	P/U Último	P/U Último	P/UE Media	P/UE Bajo	VE/UAIID Último	VE/UAIID Media	VE/UAIID Bajo	P/VL Último	Valor Mercado	Acciones (millones)
IRT (con G. Fin)	60,732.73	1.3%	11.0%	15.96	8.90			9.86			2.20	1,673,877	
IPYC	43,195.19	1.3%	10.9%	18.23	7.99	0.00	0.00	8.54	8.26	6.51	2.43	1,502,843	
AC*	103.02	1.2%	8.7%	18.97	10.11	15.16	11.95	9.37	13.27	11.12	1.58	181,756	1,764.28
AEROMEX*	16.81	2.0%	31.7%	-3.92	1.47	33.16	30.93	4.92	3.07	2.29	1.80	11,618	691.13
ALFAA	15.52	2.8%	28.5%	8.83	2.64	6.31	2.15	5.55	7.77	5.95	1.12	78,455	5,055.11
ALPEKA	20.88	0.2%	27.5%	4.26	2.96	80.73	-302.79	7.07	8.52	6.75	1.21	44,227	2,118.16
ALSEA*	53.03	0.2%	20.6%	68.08	5.89	13.33	8.52	8.88	12.65	8.64	4.96	44,387	837.03
AMXL	14.79	1.1%	13.8%	17.08	4.32	5.88	4.27	6.14	6.54	5.89	5.16	976,604	66,031.39
ARA*	4.05	0.5%	26.5%	6.73	6.16	9.63	6.54	4.32	7.51	5.42	0.39	5,241	1,294.20
ASURB	342.79	1.4%	23.6%	18.14	14.30	16.31	11.69	13.58	13.76	9.88	3.41	102,837	300.00
AUTLANB	10.30	11.5%	39.6%	22.99	3.52	8.63	-8.79	3.89	7.27	2.04	0.48	3,609	350.43
AXTELCPO	3.08	1.0%	25.1%	7.22	1.51	1.61	-9.03	5.18	5.53	3.90	2.55	8,821	2,863.82
AZTECACPO	0.78	1.6%	47.3%	-8.79	1.96	1.88	-39.06	6.88	7.33	4.19	0.63	1,679	2,163.97
BIMBOA	34.31	3.2%	23.7%	22.93	7.85	15.30	11.16	8.11	11.84	9.30	2.10	161,367	4,703.20
BOLSAA	42.53	0.1%	26.6%	18.20	16.48	23.26	-10.35	11.55	14.39	10.92	3.85	25,220	592.99
CEMEXCPO	7.01	2.2%	25.6%	15.89	4.00	9.86	-63.49	7.72	10.67	8.59	0.56	106,114	15,137.46
CHDRAUIB	27.67	1.0%	17.0%	16.57	5.05	12.43	9.55	7.09	9.44	7.82	0.96	26,554	959.66
CUERVO*	34.72	3.1%	14.7%	30.13	28.38	22.17	19.21	21.44	16.74	14.93	2.67	126,868	3,654.04
ELEKTRA*	1,390.94	-0.6%	10.0%	15.81	12.31	15.72	3.91	22.32	18.24	10.40	3.34	324,620	233.38
FEMSAUBD	179.09	0.3%	16.4%	24.04	12.69	14.14	10.03	12.39	14.55	11.04	2.47	640,825	3,578.23
GAPB	202.59	1.6%	22.8%	22.21	16.24	14.60	9.90	13.30	13.25	9.95	6.11	113,653	561.00
GCARSOA1	69.32	0.1%	33.4%	18.01	12.83	14.15	10.01	12.90	14.49	12.29	1.86	158,149	2,281.44
GENTERA*	19.10	0.6%	24.1%	10.89	nd	0.00	0.00	nd	0.00	0.00	1.56	31,029	1,624.55
GFAMSAA	4.96	13.0%	65.5%	-51.39	3.00	9.48	3.03	20.40	15.94	11.05	0.48	2,827	569.88
GFINBURO	22.58	-0.8%	28.7%	11.26	nd	0.00	0.00	nd	0.00	0.00	1.04	149,856	6,636.68
GFNORTEO	106.26	2.8%	28.5%	8.13	nd	0.00	0.00	nd	0.00	0.00	1.65	306,396	2,883.46
RA	105.14	2.6%	19.4%	9.53	nd	0.00	0.00	nd	0.00	0.00	1.83	34,479	327.93
GMEXICOB	51.34	1.9%	22.6%	13.47	7.96	9.36	7.17	6.75	7.40	5.50	1.63	399,682	7,785.00
GMXT*	23.39	-11.2%	39.1%	15.94	7.73	10.08	8.13	7.23	9.36	7.55	1.86	95,913	4,100.59
GPH1	58.04	0.0%	45.2%	7.69	4.78	14.86	9.21	4.60	12.25	7.47	0.99	21,929	377.83
GRUMAB	190.59	2.4%	21.9%	17.42	10.32	11.06	0.91	8.32	9.49	6.61	3.11	80,572	422.75
ICHB	89.84	-0.1%	14.0%	17.34	9.25	11.31	-1.32	7.47	8.67	3.57	1.10	39,222	436.57
IDEALB-1	23.00	-42.5%	191.2%	57.50	20.74	33.42	3.32	14.38	24.69	20.19	2.16	69,004	3,000.15
IENOVA*	85.21	1.6%	19.3%	16.25	11.27	n.d.	n.d.	12.66	18.74	13.33	1.32	130,714	1,534.02
KIMBERA	38.07	0.0%	29.3%	24.87	18.01	13.01	8.32	13.07	12.78	10.37	29.41	117,440	3,084.83
KOFUBL	112.90	1.7%	15.4%	15.01	8.46	14.00	10.87	7.98	10.76	8.58	1.93	237,184	2,100.83
KUOB	46.70	-7.1%	31.4%	14.40	7.23	12.33	-6.78	8.89	8.27	5.39	1.57	21,312	456.37
LABB	19.17	1.6%	34.2%	19.02	18.92	11.38	-4.07	10.03	12.69	9.05	2.51	20,090	1,048.00
LACOMERUBC	23.57	1.7%	28.0%	9.44	5.63	6.21	5.36	5.48	4.97	4.28	0.48	10,824	459.22
LALAB	18.02	-0.7%	26.3%	17.23	8.16	15.26	11.35	8.05	11.91	9.92	1.87	44,616	2,475.93
LIVEPOLC-1	98.28	1.6%	24.4%	11.03	8.11	17.77	13.13	7.52	14.19	10.67	1.28	131,911	1,342.20
MEGACPO	72.67	-1.1%	24.9%	4.88	2.60	3.37	2.58	2.67	2.96	2.37	0.76	21,797	299.94
ORBIA*	41.10	-0.4%	20.7%	19.89	5.49	12.45	-35.04	7.13	9.84	7.89	1.70	86,310	2,100.00
MFRISCOA-1	4.13	20.8%	65.0%	-2.20	-39.52	26.48	-21.00	83.61	21.55	8.80	0.83	10,512	2,545.38
NEMAKA	8.36	0.0%	30.1%	9.72	2.98	5.43	2.06	4.06	5.76	4.44	0.74	25,742	3,079.13
OMAB	133.25	0.7%	17.7%	16.01	14.32	15.40	10.53	10.63	12.54	9.03	5.83	52,470	393.77
PE&OLES*	202.48	0.3%	28.5%	75.36	5.66	13.38	6.31	7.11	9.64	6.96	1.12	80,481	397.48
PINFRA*	188.05	1.3%	15.6%	14.25	13.17	14.60	9.49	10.05	11.90	8.48	1.61	71,482	380.12
BSMXB	24.63	0.2%	25.0%	3.90	nd	0.00	0.00	nd	0.00	0.00	0.59	81,838	3,322.69
SIMECB	60.70	1.2%	11.0%	13.82	7.47	8.37	5.40	4.74	7.39	2.77	0.83	30,211	497.71
SORIANAB	24.31	-0.6%	36.5%	13.16	6.87	12.05	8.73	7.25	9.66	7.87	0.70	43,755	1,799.88
TLEVISACPO	43.75	4.5%	25.5%	49.56	4.72	10.56	6.67	6.47	8.79	7.03	1.27	112,608	2,573.89
VITROA	41.48	-2.1%	19.7%	11.34	4.92	2.68	-1.80	4.51	64.32	-251.87	0.70	20,059	483.57
VOLARA	19.86	-1.1%	23.1%	9.35	3.78	-26.54	-114.93	5.80	3.10	1.66	4.21	17,434	877.86
WALMEX*	55.14	0.7%	22.7%	25.06	17.54	19.47	16.32	14.34	15.71	13.63	6.01	962,822	17,461.40



Disclaimer

DECLARACIONES IMPORTANTES DE VALORES MEXICANOS CASA DE BOLSA, S.A. DE C.V.

La información contenida en este documento:

- No constituye un reporte de análisis a que se refieren las “Disposiciones de carácter general aplicables a las entidades financieras y demás personas que proporcionen servicios de inversión” y no debe ser considerada como una declaración unilateral de la voluntad, ni ser interpretada como una oferta, sugerencia, recomendación para comprar o vender valor alguno, o como una oferta, invitación o sugerencia para contratar los servicios que proporciona Valores Mexicanos Casa de Bolsa, S.A. de C.V. (VALMEX).
- Si bien ha sido obtenida de fuentes que consideramos fidedignas, no hacemos declaración alguna, ni validamos respecto de su precisión o integridad.
- Es vigente a la fecha de su emisión, pero está sujeta a modificaciones y cambios sin previo aviso en el entendido de que VALMEX no se compromete a comunicar los cambios y tampoco a mantener actualizado el contenido de este documento.
- Es únicamente con fines informativos y sin ningún tipo de validez oficial y/o legal, los rendimientos que aparecen son históricos y no existe garantía de que en el futuro tengan el mismo comportamiento.

Para la toma de decisiones, el inversionista debe considerar el prospecto del valor de que se trate y/o la información pública de la emisora, la cual podrá identificarse en las siguientes páginas de la red electrónica mundial denominada Internet: <http://www.bmv.com.mx>, <http://www.cnbv.gob.mx>, y/o <http://www.banxico.org.mx>, así como en <http://www.valmex.com.mx>, tratándose de fondos de inversión que la casa de bolsa distribuya.

VALMEX no acepta responsabilidad alguna por cualquier pérdida, daño o perjuicio que se derive del uso de este documento o de su contenido.

Este documento no puede ser reproducido, citado o divulgado sin la previa autorización por escrito de Valores Mexicanos Casa de Bolsa, S.A. de C.V.

