

Reporte Diario

17 de diciembre de 2019



Últimos datos

EUA: durante noviembre los inicios de casas registraron una variación de 3.2% para ubicarse en 1.365 millones (est. 1.345 millones), mientras que los permisos de construcción tuvieron una variación de 1.4%, para alcanzar un nivel de 1.482 millones (est. 1.410 millones). Más tarde se dará a conocer la cifra de apertura de puestos de trabajo (est. 7.009 millones) correspondiente al mes de octubre y la producción industrial para el mes de noviembre (est. 0.9%).

Entorno económico Estados Unidos y México

En **Estados Unidos**, el índice manufacturero Empire State pasó de 2.9 en noviembre a 3.5 en diciembre, reflejando una mejoría modesta en el sector.

En **México**, Fitch ratifica calificación 'BBB', con perspectiva estable. La agencia considera que esta calificación se soporta por una economía diversificada, estabilidad macroeconómica y desequilibrios contenidos, además que las decisiones macro de la actual administración han sido relativamente ortodoxas hasta ahora y se asume ratificación del T-MEC e impacto positivo del Acuerdo Nacional de Infraestructura.

Sin embargo, Fitch agrega que estas fortalezas tienen como contrapeso el bajo crecimiento económico, inferior a la mediana de las 'BBB', una base de ingresos fiscales baja, poca penetración crediticia y puntaje en gobernanza entre los más bajos de países con calificación 'BBB'.

Los eventos que podrían mejorar la calificación son: mejoría de la inversión y en las perspectivas económicas soportada en políticas macroeconómicas creíbles, menor endeudamiento del gobierno y reducción de los pasivos contingentes relacionados con Pemex y aumento de los indicadores de gobernanza.

En cambio, la calificación podría bajar si la economía no se recupera y se debilitan los fundamentales, aumenta la deuda del gobierno y se deterioran los indicadores de gobernanza.

Internacional	Último	Anterior	Var (%)	Var (aa)
Dow Jones	28,236	28,135	0.36%	21.04%
Nasdaq	8,814	8,735	0.91%	32.84%
S&P	3,191	3,169	0.71%	27.31%
FTSE-100	7,519	7,353	2.25%	11.76%
Nikkei-225	23,952	24,023	-0.29%	19.67%
Bovespa	111,896	112,396	-0.44%	27.32%
Merval	37,620	36,770	2.31%	24.19%

(US\$)	Último	Anterior	Var (%)	Var (aa)
IRT	3,291	3,271	0.61%	13.96%
IPC	2,339	2,325	0.61%	10.44%
FTSE-100	10,023	9,805	2.22%	16.84%
Nikkei-225	219	220	-0.41%	19.77%
Bovespa	27,542	27,360	0.66%	21.60%
Merval	630	617	2.15%	-21.78%
T-Bills 3 meses	1.57%	1.56%	0.0000	-0.0081
T-Bonds 10 años	1.87%	1.82%	0.0005	-0.0081
T-Bonds 30 años	2.29%	2.25%	0.0004	-0.0073
Fed Funds	1.57%	1.57%	0.0000	-0.0086

Mercado de Capitales

Los principales índices estadounidenses cerraron la jornada de ayer en terreno positivo como resultado del optimismo que se percibe entre los inversionistas por el acuerdo de "fase uno" que podrían firmar EUA y China en las siguientes semanas. Esto ha impulsado a los índices debido a una mejor perspectiva económica global para el siguiente año. En el mismo sentido, el IPC cerró al alza producto de variaciones positivas de importantes empresas como Gap Grupo Financiero Banorte y Pinfra.

Hoy el mercado estadounidense puede abrir con movimientos laterales luego de que Boeing anunció que detendrá la producción de sus 737 MAX en enero, aunque todavía no se contemplan recortes de trabajadores. Además, el primer ministro británico, Boris Johnson, abrió nuevamente la posibilidad de un Brexit duro de no haber acuerdo con la Unión Europea para diciembre 2020.

IRT	Último	Anterior	Var (%)	Var (aa)
Máximo	62,594	62,462	0.21%	10.04%
Mínimo	62,090	60,733	2.23%	9.95%
Cierre	62,399	62,255	0.23%	9.91%

IPC	Último	Anterior	Var (%)	Var (aa)
Máximo	44,495	44,401	0.21%	6.64%
Mínimo	44,137	43,195	2.18%	6.56%
Cierre	44,356	44,254	0.23%	6.52%

Mercado de Dinero

El próximo jueves la Junta de Gobierno del Banco de México dará su anuncio de la decisión de política monetaria. El consenso de mercado es un recorte en 25 puntos base en la tasa de fondeo para que cierre el 2019 en 7.25 por ciento. Lo relevante será conocer la postura monetaria para el siguiente año en un entorno de menores tensiones comerciales y baja inflación global.

Primario		Último	Anterior	Var (pp)	
CETES 28 días	10-12-19	7.04%	03-12-19	7.40%	-0.36
CETES 91 días	10-12-19	7.28%	03-12-19	7.44%	-0.16
CETES 182 días	10-12-19	7.33%	03-12-19	7.35%	-0.02
CETES 364 días	03-12-19	7.18%	05-11-19	7.12%	0.06

Secundario		Último	Anterior	Var (pp)	
Fondeo Guber	16-12-19	7.58%	13-12-19	7.52%	0.06
TIIE 28 días	16-12-19	7.74%	13-12-19	7.74%	0.00



Reporte Diario

17 de diciembre de 2019



Mercado Cambiario

En lo que va del año, del 31 de diciembre de 2018 al 16 de diciembre del 2019, el peso mexicano se apreció poco más de 3 por ciento frente al dólar, según datos de la terminal Bloomberg. Con esta apreciación el peso mexicano es la cuarta moneda de un país emergente con el mejor retorno spot frente al dólar. El día de ayer, el tipo de cambio spot cerró en 18.95 pesos por dólar.

Cambiario	Último	Anterior	Var (%)	Var (aa)
Mismo día (Venta)	18.97	19.06	-0.52%	-3.46%
24 hrs. (Venta)	18.96	19.03	-0.37%	-3.53%
48 hrs. (Venta)	18.96	19.03	-0.37%	-3.55%
US\$ / EURO	1.11	1.11	0.23%	-2.77%
Yen Japonés / US\$	109.49	109.36	0.12%	-0.08%
P. Argentino / US\$	59.73	59.64	0.16%	58.78%
Real / US\$	4.06	4.11	-1.10%	4.70%
Peso / Euro	21.13	21.16	-0.14%	-6.22%

Noticias y comentarios de emisoras

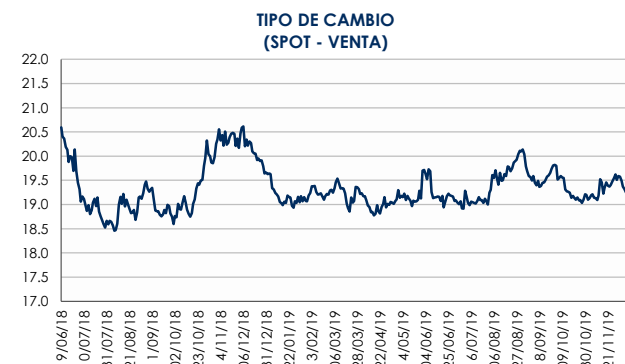
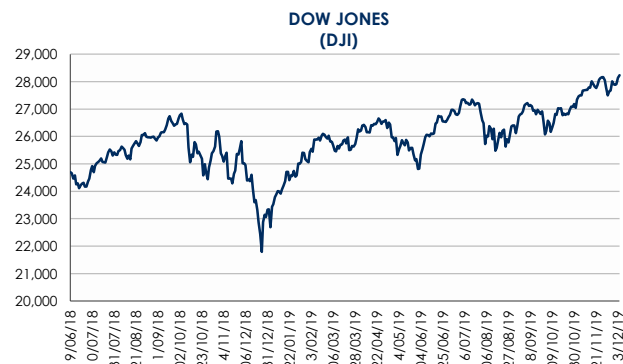
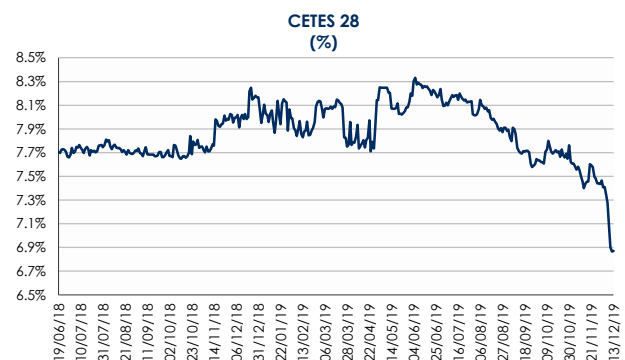
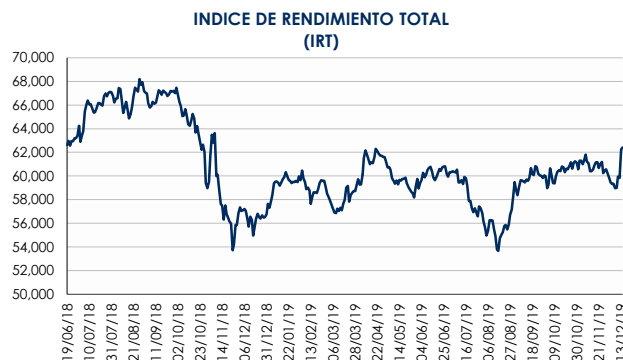
GFAMSA: anunció el nombramiento de Humberto Garza Valdéz como presidente del Consejo de Administración de Banco Ahorro Famsa (designado por los miembros que conforman el Consejo de Administración de Banco Ahorro Famsa).

GFNORTE: concluyó la recompra de obligaciones subordinadas 'BANORTE 08U' por un monto a liquidar en MXN de 1,085,277,835.56, equivalente a 1,701.836 de fítulos correspondiente al 38.06% del total de la emisión original.

IENOVA: TAG Norte Holding, accionista principal del gasoducto Los Ramones Norte y negocio conjunto entre IENOVA y Brookfield Infrastructure, emitió notas garantizadas a un plazo de 20 años, por \$332,000,000 USD en una colocación privada internacional suscrita en su totalidad por inversionistas de Estados Unidos, Alemania, Francia y Canadá que incluyen afiliadas y clientes de Allianz Global Investors. El contrato de crédito existente de la emisora fue modificado y reexpresado concurrentemente a la emisión de las notas garantizadas para, entre otros, renovar los plazos originales de 12 y 20 años de los tramos de banca comercial y banca de desarrollo.

DIVIDENDOS: CEMEX.

Commodities	Último	Anterior	Var (%)	Var (aa)
Oro	1,475.10	1,475.51	-0.03%	15.06%
Plata	17.06	16.93	0.74%	10.18%
Cobre	2.77	2.78	-0.40%	1.98%
Mezcla mexicana	55.43	54.94	0.89%	24.03%
WTI	60.26	60.16	0.17%	33.32%



Múltiplos

17 de diciembre de 2019



Emisora	Último Precio	Rend. Diario	Volat. Diaria	P/U		P/UE		VE/UAIID			P/VL Último	Valor Mercado	Acciones (millones)
				Último	Último	Media	Bajo	Último	Media	Bajo			
IRT (con G. Fin)	62,398.50	0.2%	16.0%	16.25	9.07			9.99			2.24	1,673,877	
IPYC	44,356.22	0.2%	14.3%	18.49	8.10	0.00	0.00	8.64	8.26	6.51	2.47	1,502,843	
AC*	102.91	-1.4%	10.0%	18.95	10.10	15.15	11.95	9.36	13.26	11.11	1.58	181,562	1,764.28
AEROMEX*	16.59	0.8%	30.6%	-3.87	1.45	33.12	30.88	4.91	3.07	2.29	1.78	11,466	691.13
ALFAA	15.97	1.5%	29.2%	9.08	2.71	6.30	2.15	5.62	7.77	5.95	1.16	80,730	5,055.11
ALPEKA	21.03	-1.1%	28.1%	4.29	2.98	80.64	-302.67	7.09	8.52	6.75	1.22	44,545	2,118.16
ALSEA*	52.32	-0.9%	20.1%	67.17	5.81	13.32	8.51	8.82	12.65	8.64	4.90	43,793	837.03
AMXL	14.92	-0.7%	14.2%	17.23	4.36	5.88	4.27	6.17	6.54	5.89	5.21	985,188	66,031.39
ARA*	4.08	-1.9%	23.7%	6.78	6.20	9.63	6.54	4.36	7.51	5.42	0.40	5,280	1,294.20
ASURB	360.92	-0.7%	28.8%	19.10	15.06	16.30	11.70	14.26	13.76	9.88	3.59	108,276	300.00
AUTLANB	9.17	-0.3%	50.6%	20.47	3.14	8.63	-8.79	3.65	7.27	2.04	0.42	3,213	350.43
AXTELCPO	3.11	1.0%	23.3%	7.29	1.52	1.61	-9.03	5.20	5.53	3.90	2.58	8,906	2,863.82
AZTECACPO	0.76	-1.3%	47.3%	-8.59	1.91	1.88	-39.04	6.86	7.33	4.19	0.61	1,640	2,163.97
BIMBOA	33.82	0.2%	22.3%	22.61	7.73	15.30	11.16	8.04	11.84	9.30	2.07	159,062	4,703.20
BOLSAA	41.98	0.1%	26.9%	17.96	16.27	23.25	-10.34	11.38	14.38	10.92	3.80	24,894	592.99
CEMEXCPO	7.17	0.4%	23.0%	16.26	4.09	9.85	-63.46	7.79	10.67	8.58	0.58	108,536	15,137.46
CHDRAUIB	27.91	0.2%	16.7%	16.71	5.09	12.43	9.54	7.11	9.44	7.81	0.97	26,784	959.66
CUERVO*	34.58	0.6%	14.2%	30.01	28.26	22.19	19.21	21.36	16.75	14.93	2.66	126,357	3,654.04
ELEKTRA*	1,400.07	0.9%	10.4%	15.92	12.39	15.71	3.91	22.43	18.24	10.41	3.36	326,751	233.38
FEMSAUBD	179.93	-1.0%	16.6%	24.15	12.75	14.14	10.03	12.45	14.55	11.04	2.48	643,830	3,578.23
GAPB	235.09	4.5%	40.8%	25.77	18.85	14.60	9.90	15.31	13.25	9.95	7.09	131,885	561.00
GCARSOA1	70.29	-1.7%	33.7%	18.26	13.01	14.15	10.01	13.07	14.48	12.29	1.88	160,362	2,281.44
GENTERA*	19.30	1.4%	22.1%	11.01	nd	0.00	0.00	nd	0.00	0.00	1.57	31,354	1,624.55
GFAMSAA	4.26	-2.3%	72.9%	-44.14	2.58	9.47	3.03	20.23	15.94	11.05	0.41	2,428	569.88
GFINBURO	23.70	3.0%	29.3%	11.81	nd	0.00	0.00	nd	0.00	0.00	1.09	157,289	6,636.68
GFNORTEO	113.90	3.3%	31.0%	8.71	nd	0.00	0.00	nd	0.00	0.00	1.77	328,426	2,883.46
RA	107.26	1.4%	18.7%	9.72	nd	0.00	0.00	nd	0.00	0.00	1.87	35,174	327.93
GMEXICOB	54.77	1.3%	27.2%	14.37	8.49	9.36	7.17	7.11	7.40	5.50	1.74	426,384	7,785.00
GMXT*	27.00	-0.3%	60.5%	18.40	8.93	10.07	8.13	8.10	9.36	7.54	2.15	110,716	4,100.59
GPH1	58.04	0.0%	45.2%	7.69	4.78	14.85	9.20	4.60	12.24	7.46	0.99	21,929	377.83
GRUMAB	195.15	-0.4%	22.4%	17.83	10.57	11.06	0.91	8.48	9.49	6.61	3.19	82,499	422.75
ICHB	90.18	0.4%	13.7%	17.41	9.28	11.31	-1.32	7.51	8.67	3.57	1.10	39,370	436.57
IDEALB-1	40.00	0.0%	284.6%	100.01	36.07	33.42	3.33	20.11	24.69	20.19	3.76	120,006	3,000.15
IENOVA*	88.98	0.2%	21.9%	16.96	11.76	n.d.	n.d.	13.04	18.74	13.32	1.38	136,497	1,534.02
KIMBERA	38.69	1.3%	26.5%	25.28	18.31	13.01	8.32	13.26	12.78	10.37	29.89	119,352	3,084.83
KOFUBL	114.05	-1.1%	15.4%	15.16	8.55	14.00	10.86	8.05	10.76	8.57	1.95	239,600	2,100.83
KUOB	53.89	7.7%	42.9%	16.62	8.35	12.33	-6.77	9.63	8.27	5.39	1.81	24,594	456.37
LABB	19.21	0.8%	32.0%	19.06	18.96	11.39	-4.05	10.05	12.69	9.05	2.51	20,132	1,048.00
LACOMERUBC	23.55	-1.3%	27.9%	9.43	5.63	6.21	5.35	5.48	4.97	4.28	0.48	10,815	459.22
LALAB	16.36	-1.4%	32.2%	15.64	7.41	15.25	11.33	7.58	11.91	9.91	1.69	40,506	2,475.93
LIVEPOLC-1	96.92	-1.0%	23.8%	10.88	7.99	17.76	13.12	7.44	14.18	10.66	1.26	130,086	1,342.20
MEGACPO	76.58	1.7%	27.8%	5.14	2.74	3.37	2.58	2.79	2.96	2.37	0.80	22,970	299.94
ORBIA*	42.83	1.5%	21.4%	20.73	5.73	12.45	-35.03	7.30	9.84	7.89	1.77	89,943	2,100.00
MFRISCOA-1	3.20	-1.5%	89.2%	-1.70	-30.62	26.42	-21.07	76.87	21.60	8.75	0.64	8,145	2,545.38
NEMAKA	8.39	0.0%	28.5%	9.76	2.99	5.42	2.05	4.06	5.76	4.44	0.74	25,834	3,079.13
OMAB	148.11	1.6%	32.5%	17.79	15.92	15.40	10.53	11.78	12.54	9.03	6.48	58,321	393.77
PE&OLES*	196.18	-1.9%	27.5%	73.01	5.48	13.37	6.31	6.94	9.64	6.96	1.09	77,977	397.48
PINFRA*	204.61	3.9%	21.8%	15.51	14.33	14.60	9.49	11.09	11.90	8.48	1.75	77,777	380.12
BSMXB	26.00	2.2%	27.4%	4.11	nd	0.00	0.00	nd	0.00	0.00	0.62	86,390	3,322.69
SIMECB	60.65	0.6%	11.2%	13.81	7.46	8.37	5.40	4.73	7.39	2.77	0.83	30,186	497.71
SORIANAB	24.88	-0.7%	37.7%	13.47	7.03	12.04	8.73	7.34	9.66	7.87	0.71	44,781	1,799.88
TLEVISACPO	44.59	-1.4%	26.7%	50.51	4.81	10.55	6.66	6.54	8.79	7.03	1.30	114,770	2,573.89
VITROA	41.86	-2.5%	22.7%	11.44	4.96	2.68	-1.79	4.54	64.28	-251.81	0.70	20,242	483.57
VOLARA	20.08	-0.9%	23.6%	9.46	3.82	-26.50	-114.83	5.82	3.10	1.66	4.25	17,627	877.86
WALMEX*	54.22	-2.5%	23.6%	24.64	17.25	19.47	16.32	14.11	15.70	13.63	5.91	946,757	17,461.40



Disclaimer

DECLARACIONES IMPORTANTES DE VALORES MEXICANOS CASA DE BOLSA, S.A. DE C.V.

La información contenida en este documento:

- No constituye un reporte de análisis a que se refieren las “Disposiciones de carácter general aplicables a las entidades financieras y demás personas que proporcionen servicios de inversión” y no debe ser considerada como una declaración unilateral de la voluntad, ni ser interpretada como una oferta, sugerencia, recomendación para comprar o vender valor alguno, o como una oferta, invitación o sugerencia para contratar los servicios que proporciona Valores Mexicanos Casa de Bolsa, S.A. de C.V. (VALMEX).
- Si bien ha sido obtenida de fuentes que consideramos fidedignas, no hacemos declaración alguna, ni validamos respecto de su precisión o integridad.
- Es vigente a la fecha de su emisión, pero está sujeta a modificaciones y cambios sin previo aviso en el entendido de que VALMEX no se compromete a comunicar los cambios y tampoco a mantener actualizado el contenido de este documento.
- Es únicamente con fines informativos y sin ningún tipo de validez oficial y/o legal, los rendimientos que aparecen son históricos y no existe garantía de que en el futuro tengan el mismo comportamiento.

Para la toma de decisiones, el inversionista debe considerar el prospecto del valor de que se trate y/o la información pública de la emisora, la cual podrá identificarse en las siguientes páginas de la red electrónica mundial denominada Internet: <http://www.bmv.com.mx>, <http://www.cnbv.gob.mx>, y/o <http://www.banxico.org.mx>, así como en <http://www.valmex.com.mx>, tratándose de fondos de inversión que la casa de bolsa distribuya.

VALMEX no acepta responsabilidad alguna por cualquier pérdida, daño o perjuicio que se derive del uso de este documento o de su contenido.

Este documento no puede ser reproducido, citado o divulgado sin la previa autorización por escrito de Valores Mexicanos Casa de Bolsa, S.A. de C.V.

