

Últimos datos

EUA: hoy no se publicarán eventos relevantes.

Entorno económico Estados Unidos y México

En **Estados Unidos**, en noviembre, la producción industrial aumentó 1.1 por ciento, después de haber caído (-) 0.9 por ciento en octubre. Manufacturas creció en la misma magnitud. El repunte refleja la conclusión de la huelga de General Motors. Al excluir la industria automotriz, la producción industrial creció 0.5 por ciento y manufacturas lo hizo en 0.3 por ciento. La industria operó a una capacidad de 77.3 por ciento, 2.5 puntos porcentuales debajo de su promedio histórico (1972-2018). Dicho nivel sugiere poca presión inflacionaria. Por otro lado, los inicios de construcción se situaron en 1.365 millones de unidades en noviembre 2019, 3.2 por ciento más que la cifra previa y 13.6 por ciento arriba del dato de noviembre 2018. Por su parte, los permisos de construcción aumentaron 1.4 por ciento en el mes, a una tasa anual de 1.482 millones de unidades, 11.1 por ciento más que el nivel de noviembre de 2018. Ambas cifras resultaron mejores que lo previsto. Asimismo, la encuesta sobre el mercado laboral, "Job Openings and Labor Turnover Survey" (JOLTS, por sus siglas en inglés), arrojó que la apertura de puestos de trabajo se ubicó en 7.267 millones al mes de octubre, relativamente cerca de su máximo histórico (7.626 millones en noviembre 2018). Las aperturas de puestos de trabajo superan al número de desempleados en la economía.

En **México**, del 6 al 13 de diciembre de 2019, las reservas internacionales aumentaron 147 millones de dólares, para situarse en 180,616 millones. En lo que va de este año, se ha registrado una acumulación de 5,824 millones de dólares.

Mercado de Capitales

Los principales índices estadounidenses cerraron la jornada de ayer con ligeras variaciones positivas como resultado de buenos datos económicos. Los inicios de casas aumentaron más de lo esperado en noviembre, mientras que los permisos de construcción crecieron a su mayor nivel desde mayo de 2007. Además, Los inversionistas continúan optimistas ante la disminución de tensiones a nivel global. Por otro lado, el IPC cerró prácticamente sin cambios.

Hoy el mercado estadounidense puede abrir con movimientos laterales luego de cinco días consecutivos con variaciones positivas y tocando máximos históricos, mientras que los inversionistas se encuentran a la espera de la votación del juicio político en contra del presidente Donald Trump en la Cámara de Representantes.

Mercado de Dinero

La subasta de cetes número 51 del año mostró baja generalizada. En las últimas dos subastas primarias el cete de 28 días se ha reducido 60 puntos base colocándose en esta última en 6.80 por ciento. La relación demanda para este cete fue de 5.6 veces, la mayor desde abril del 2011. El mercado anticipa recortes más agresivos por parte del Banco de México en un entorno de baja inflación, menores tensiones comerciales y apreciación del peso mexicano.

Internacional	Último	Anterior	Var (%)	Var (aa)
Dow Jones	28,267	28,236	0.11%	21.18%
Nasdaq	8,823	8,814	0.10%	32.98%
S&P	3,193	3,191	0.03%	27.35%
FTSE-100	7,525	7,519	0.08%	11.85%
Nikkei-225	24,066	23,952	0.47%	20.24%
Bovespa	112,616	111,896	0.64%	28.14%
Merval	36,919	37,620	-1.86%	21.87%

(US\$)	Último	Anterior	Var (%)	Var (aa)
IRT	3,302	3,291	0.32%	14.33%
IPC	2,347	2,339	0.32%	10.80%
FTSE-100	9,880	10,023	-1.43%	15.17%
Nikkei-225	220	219	0.49%	20.36%
Bovespa	27,659	27,542	0.43%	22.12%
Merval	619	630	-1.70%	-23.12%
T-Bills 3 meses	1.57%	1.57%	0.0001	-0.0080
T-Bonds 10 años	1.87%	1.87%	0.0000	-0.0081
T-Bonds 30 años	2.30%	2.29%	0.0001	-0.0072
Fed Funds	1.57%	1.57%	0.0000	-0.0086

IRT	Último	Anterior	Var (%)	Var (aa)
Máximo	62,508	62,594	-0.14%	9.89%
Mínimo	62,063	62,090	-0.04%	9.90%
Cierre	62,462	62,399	0.10%	10.02%

IPC	Último	Anterior	Var (%)	Var (aa)
Máximo	44,434	44,495	-0.14%	6.50%
Mínimo	44,118	44,137	-0.04%	6.51%
Cierre	44,401	44,356	0.10%	6.63%

Primario		Último	Anterior	Var (pp)	
CETES 28 días	17-12-19	6.80%	10-12-19	7.04%	-0.24
CETES 91 días	17-12-19	7.14%	10-12-19	7.28%	-0.14
CETES 182 días	17-12-19	7.24%	10-12-19	7.33%	-0.09
CETES 364 días	03-12-19	7.18%	05-11-19	7.12%	0.06

Secundario		Último	Anterior	Var (pp)	
Fondeo Guber	17-12-19	7.59%	16-12-19	7.58%	0.01
TIIE 28 días	17-12-19	7.73%	16-12-19	7.74%	-0.01

Reporte Diario

18 de diciembre de 2019



Mercado Cambiario

El tipo de cambio spot cerró en 18.93 pesos por dólar, nivel inferior a la última estimación de mercado que se esperaba cercano a 19.60 pesos por dólar. Es muy posible que el mercado reajuste a la baja sus estimados para el cierre de 2019 y 2020 ante la firma del T-MEC.

Cambiario	Último	Anterior	Var (%)	Var (aa)
Mismo día (Venta)	18.90	18.97	-0.34%	-3.79%
24 hrs. (Venta)	18.91	18.96	-0.22%	-3.75%
48 hrs. (Venta)	18.92	18.96	-0.22%	-3.76%
US\$ / EURO	1.11	1.11	0.06%	-2.71%
Yen Japonés / US\$	109.47	109.49	-0.02%	-0.10%
P. Argentino / US\$	59.63	59.73	-0.16%	58.52%
Real / US\$	4.07	4.06	0.22%	4.93%
Peso / Euro	21.09	21.13	-0.16%	-6.37%

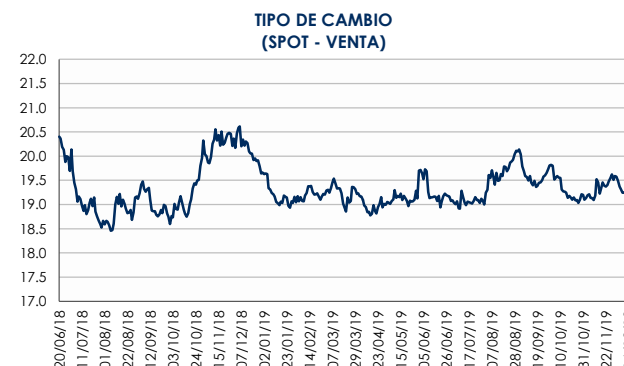
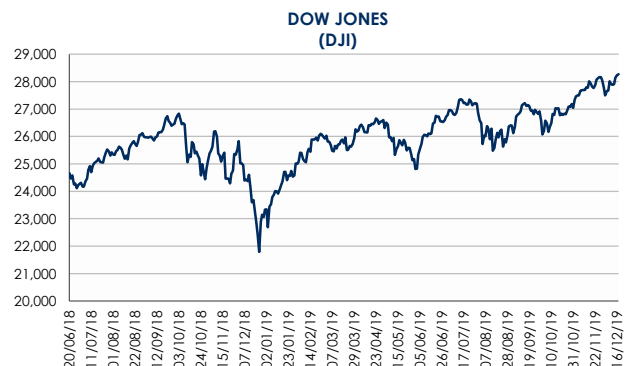
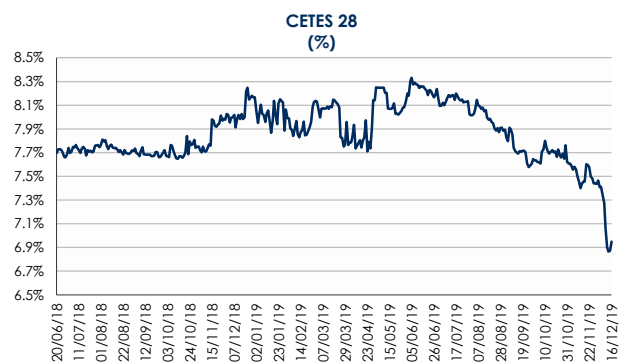
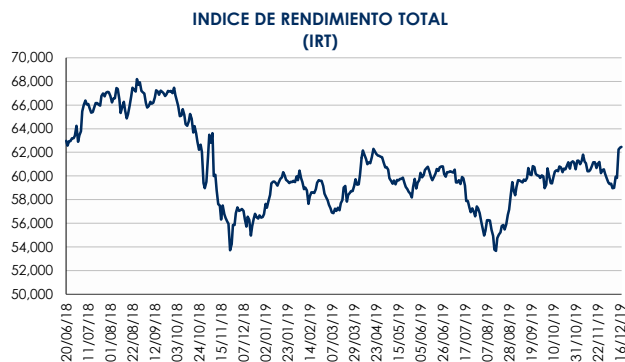
Noticias y comentarios de emisoras

AUTLAN: Fitch asignó su calificación 'F2(mex)' para la porción de corto plazo del programa de certificados bursátiles de corto y largo plazo con carácter revolvente por un monto acumulado de hasta 3,000 millones MXN o su equivalente en USD o Unidades de Inversión (Udis).

GCC: firmó un acuerdo a largo plazo con un proveedor líder basado en México para suministrar energía solar para sus operaciones en México, incluyendo la planta de cemento en Ciudad Juárez, las operaciones de concreto y agregados y sus oficinas corporativas. El acuerdo cubre aproximadamente el 20% de la electricidad consumida en sus operaciones en México, tiene una duración de 15 años y entrará en vigor a partir de enero de 2021. A detalle, dicho acuerdo representa una disminución significativa respecto al costo actual de la electricidad para sus operaciones, lo que se traduce en ahorros anuales de aproximadamente \$2.5 millones USD. Cabe recordar que este es el segundo acuerdo de energía renovable firmado por GCC en 2019.

GICSA: determinó la tasa para la emisión de instrumentos de deuda por monto total aproximado de 11,950 millones MXN, a ser emitidos por Banco Actinver actuando como fiduciario del fideicomiso irrevocable y traslativo de dominio #2400. Los recursos netos derivados de la emisión se utilizarán para pago de deuda a nivel propiedad y propósitos generales.

Commodities	Último	Anterior	Var (%)	Var (aa)
Oro	1,475.94	1,475.10	0.06%	15.13%
Plata	17.03	17.06	-0.18%	9.99%
Cobre	2.81	2.77	1.43%	3.44%
Mezcla mexicana	56.03	55.43	1.08%	25.37%
WTI	60.93	60.26	1.11%	34.80%



Disclaimer

DECLARACIONES IMPORTANTES DE VALORES MEXICANOS CASA DE BOLSA, S.A. DE C.V.

La información contenida en este documento:

- No constituye un reporte de análisis a que se refieren las “Disposiciones de carácter general aplicables a las entidades financieras y demás personas que proporcionen servicios de inversión” y no debe ser considerada como una declaración unilateral de la voluntad, ni ser interpretada como una oferta, sugerencia, recomendación para comprar o vender valor alguno, o como una oferta, invitación o sugerencia para contratar los servicios que proporciona Valores Mexicanos Casa de Bolsa, S.A. de C.V. (VALMEX).
- Si bien ha sido obtenida de fuentes que consideramos fidedignas, no hacemos declaración alguna, ni validamos respecto de su precisión o integridad.
- Es vigente a la fecha de su emisión, pero está sujeta a modificaciones y cambios sin previo aviso en el entendido de que VALMEX no se compromete a comunicar los cambios y tampoco a mantener actualizado el contenido de este documento.
- Es únicamente con fines informativos y sin ningún tipo de validez oficial y/o legal, los rendimientos que aparecen son históricos y no existe garantía de que en el futuro tengan el mismo comportamiento.

Para la toma de decisiones, el inversionista debe considerar el prospecto del valor de que se trate y/o la información pública de la emisora, la cual podrá identificarse en las siguientes páginas de la red electrónica mundial denominada Internet: <http://www.bmv.com.mx>, <http://www.cnbv.gob.mx>, y/o <http://www.banxico.org.mx>, así como en <http://www.valmex.com.mx>, tratándose de fondos de inversión que la casa de bolsa distribuya.

VALMEX no acepta responsabilidad alguna por cualquier pérdida, daño o perjuicio que se derive del uso de este documento o de su contenido.

Este documento no puede ser reproducido, citado o divulgado sin la previa autorización por escrito de Valores Mexicanos Casa de Bolsa, S.A. de C.V.

