

# Reporte Diario

20 de diciembre de 2019



## Últimos datos

**EUA:** El PIB durante el tercer trimestre del 2019 registró una variación final de 2.1% (est. 2.1%). Más tarde se dará a conocer el ingreso personal (est. 0.3%), gasto personal (est. 0.4%) y la inflación del gasto personal de consumo (est. 0.2%) correspondientes al mes de noviembre. Asimismo, se publicará la confianza del consumidor de la Universidad de Michigan (est. 99.2) y el índice de manufacturas de la FED de Kansas (est. -3) correspondientes al mes de diciembre.

## Entorno económico Estados Unidos y México

En **Estados Unidos**, la venta de casas en existencia bajó (-) 1.7 por ciento en noviembre, después de haber crecido 1.5 por ciento en octubre, para una tasa anual de 5.35 millones. En su variación anual la reventa de casas aumentó 2.7 por ciento. Por su parte, el indicador adelantado, diseñado para anticipar la trayectoria de la economía no varió en noviembre, después de tres caídas al hilo. Sin embargo, los economistas de The Conference Board, los cuales diseñaron y alimentan el indicador, estiman que el crecimiento económico probablemente se estabilice alrededor de 2 por ciento en 2020. Por otro lado, la cuenta corriente de la balanza de pagos (balanza comercial + balanza de servicios + transferencias) registró un déficit de 124.1 billones de dólares en el tercer trimestre de 2019, inferior al déficit de 125.2 billones registrado en el segundo trimestre. En términos de equivalencia del PIB, el déficit corriente bajó a 2.3 por ciento de 2.4 por ciento previo.

En **México**, en octubre, las empresas constructoras (sin incluir autoconstrucción) registraron una caída de (-) 1.9 por ciento, la novena al hilo. En su cambio anual, la caída fue de (-) 11.1 por ciento. En los primeros diez meses de este año y con cifras originales, el valor de la construcción cayó (-) 7.4 por ciento. Dentro del sector, la edificación cayó (-) 8.8 por ciento, las obras de ingeniería civil bajaron (-) 4.4 por ciento y los trabajos especializados cayeron (-) 13.3 por ciento. La participación de estos tres rubros dentro del total de la industria son 46.2, 40.3 y 13.5 por ciento, respectivamente.

## Mercado de Capitales

Los principales índices estadounidenses cerraron la jornada de ayer en terreno positivo como resultado de nuevas declaraciones sobre las negociaciones entre EUA y China. Steven Mnuchin informó que las dos potencias más importantes del mundo podrían firmar el acuerdo de "fase uno" a principios de enero, añadiendo que el acuerdo está completo y que solo se está definiendo ciertos tecnicismos. Por otro lado, el IPC cerró a la baja producto de variaciones negativas de importantes empresas como Femsas, Grupo Financiero Banorte y Walmart México.

Hoy el mercado puede abrir con movimientos laterales en una jornada que se espera de poco volumen por la víspera de festividades de fin de año.

## Mercado de Dinero

El pasado jueves 19 de diciembre la Junta de Gobierno del Banco de México publicó su anuncio de la decisión de política monetaria, en la cual se recortó en 25 puntos base la tasa de fondeo para colocarla en 7.25 por ciento. Los miembros (de la Junta) mostraron preocupación por la reciente decisión de elevar el salario mínimo en 20 por ciento a nivel nacional, resaltando que podría tener efectos inflacionarios que podrían provocar que la inflación general (además de la subyacente) no se coloque en la meta de 3 por ciento el próximo año. Sin embargo, se reconoció una mejora en los riesgos al alza para la inflación por la reciente firma del T-MEC y la apreciación del tipo de cambio, además aunque no lo reconoce la Junta explícitamente, dos calificadoras han ratificado la calificación crediticia del soberano sin cambios de perspectiva. La junta de gobierno mantiene una postura dovish, pero precavida.

Internacional	Último	Anterior	Var (%)	Var (aa)
Dow Jones	28,377	28,239	0.49%	21.65%
Nasdaq	8,887	8,828	0.67%	33.94%
S&P	3,205	3,191	0.45%	27.86%
FTSE-100	7,574	7,541	0.44%	12.57%
Nikkei-225	23,865	23,934	-0.29%	19.24%
Bovespa	115,131	114,315	0.71%	31.00%
Merval	38,083	37,620	1.23%	25.72%

(US\$)	Último	Anterior	Var (%)	Var (aa)
IRT	3,308	3,350	-1.25%	14.55%
IPC	2,351	2,381	-1.25%	11.00%
FTSE-100	9,851	9,863	-0.13%	14.83%
Nikkei-225	218	219	-0.14%	19.47%
Bovespa	28,292	28,136	0.56%	24.91%
Merval	638	631	1.05%	-20.83%
T-Bills 3 meses	1.57%	1.56%	0.0001	-0.0080
T-Bonds 10 años	1.92%	1.92%	0.0000	-0.0076
T-Bonds 30 años	2.35%	2.35%	0.0000	-0.0067
Fed Funds	1.57%	1.57%	0.0000	-0.0086

IRT	Último	Anterior	Var (%)	Var (aa)
Máximo	63,576	63,534	0.07%	11.76%
Mínimo	62,768	62,418	0.56%	11.15%
Cierre	62,816	63,459	-1.01%	10.65%

IPC	Último	Anterior	Var (%)	Var (aa)
Máximo	45,190	45,160	0.07%	8.31%
Mínimo	44,615	44,366	0.56%	7.71%
Cierre	44,649	45,106	-1.01%	7.23%

Primario	Último	Anterior	Var (pp)		
CETES 28 días	17-12-19	6.80%	10-12-19	7.04%	-0.24
CETES 91 días	17-12-19	7.14%	10-12-19	7.28%	-0.14
CETES 182 días	17-12-19	7.24%	10-12-19	7.33%	-0.09
CETES 364 días	03-12-19	7.18%	05-11-19	7.12%	0.06

Secundario	Último	Anterior	Var (pp)		
Fondeo Guber	19-12-19	7.59%	18-12-19	7.56%	0.03
TIEE 28 días	19-12-19	7.71%	18-12-19	7.72%	-0.01



# Reporte Diario

20 de diciembre de 2019



## Mercado Cambiario

El día de ayer S&P Ratings ratificó la calificación soberana en 'BBB+', con perspectiva negativa. Esta última refleja que existe una probabilidad de al menos un tercio de que se recorte la calificación crediticia durante el siguiente año. Las razones del recorte podrían atender a menores perspectivas de crecimiento económico del PIB en comparación con sus pares, lo que junto con una menor base de recaudación tributaria (no petrolera) podría generar un deterioro en las finanzas públicas. Con S&P van dos calificadoras (Fitch primero) que ratifican la calificación del soberano (sugiriendo que podrían retrasar un recorte en la calificación de PEMEX). Esto podría explicar, además del T-MEC, la apreciación del peso mexicano. El tipo de cambio spot cerró el día de ayer en 18.92 pesos por dólar.

Cambiario	Último	Anterior	Var (%)	Var (aa)
Mismo día (Venta)	18.95	18.96	-0.05%	-3.53%
24 hrs. (Venta)	18.99	18.94	0.24%	-3.39%
48 hrs. (Venta)	18.99	18.94	0.24%	-3.40%
US\$ / EURO	1.11	1.11	0.08%	-2.96%
Yen Japonés / US\$	109.37	109.53	-0.15%	-0.19%
P. Argentino / US\$	59.74	59.63	0.18%	58.79%
Real / US\$	4.07	4.06	0.16%	4.87%
Peso / Euro	21.12	21.05	0.32%	-6.26%

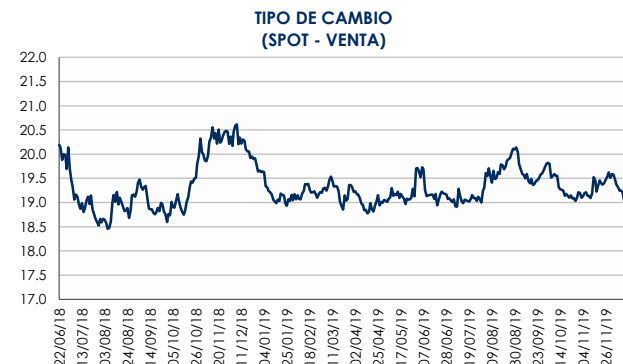
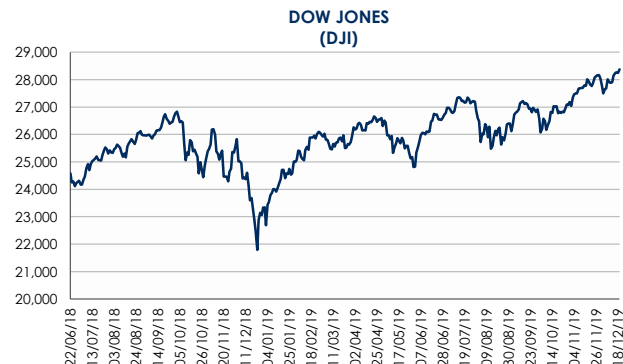
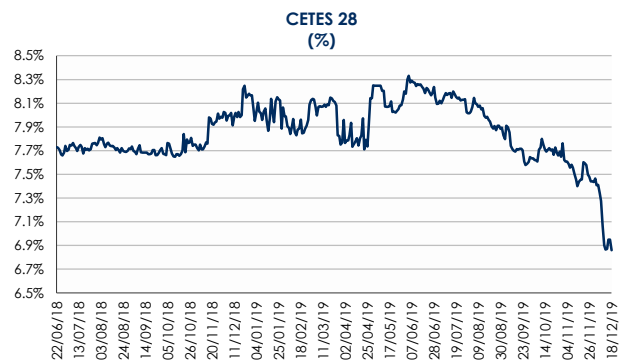
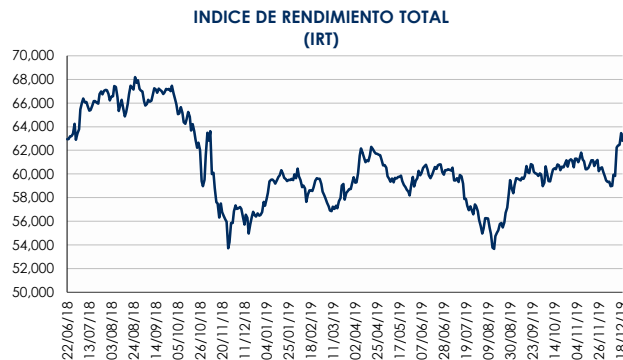
## Noicias y comentarios de emisoras

**BOLSA:** anunció que, de acuerdo al presupuesto para 2020, espera un margen UAFIRDA entre 58% y 61% y una utilidad neta entre 1,400 y 1,600 millones MXN. Lo anterior considerando ciertas proyecciones que reflejan la visión actual o expectativas de su administración en relación con el desempeño, negocio o eventos futuros. Dichas proyecciones pueden estar sujetas a ciertos riesgos, imprevistos o eventos futuros.

**SORIANA:** anunció la apertura de su quinta sucursal Sodimac, localizada en el centro comercial Plaza San Mateo en Naucalpan, Estado de México. Esta nueva unidad cuenta con 10,000 m2 de piso de venta y es generadora de 150 empleos directos. A detalle, esta nueva tienda forma parte del acuerdo suscrito en 2016 entre grupo Falabella y Organización Soriana para el desarrollo conjunto de esta cadena de tiendas así como la del desarrollo de servicios financieros a través de la tarjeta de crédito Falabella-Soriana. Su inauguración se suma a la realizada en noviembre en Boca del Río, Veracruz en donde ambas tiendas integran los formatos Homecenter y Constructor con el objetivo de satisfacer las necesidades tanto de la población en general como de especialistas de la construcción.

**DIVIDENDOS: GSANBOR, NEMAK.**

Commodities	Último	Anterior	Var (%)	Var (aa)
Oro	1,478.60	1,475.40	0.22%	15.33%
Plata	17.03	17.02	0.09%	10.02%
Cobre	2.79	2.80	-0.44%	2.64%
Mezcla mexicana	56.24	56.04	0.36%	25.84%
WTI	61.35	60.98	0.61%	35.73%



# Múltiplos

20 de diciembre de 2019



Emisora	Último Precio	Rend. Diario	Volat. Diaria	P/U		P/UE		VE/UAIID			P/VL Último	Valor Mercado	Acciones (millones)
				Último	Último	Media	Bajo	Último	Media	Bajo			
<b>IRT (con G. Fin)</b>	62,815.92	-1.0%	16.5%	16.43	9.17			10.08			2.26	1,673,877	
<b>IPYC</b>	44,649.42	-1.0%	15.0%	18.72	8.21	0.00	0.00	8.72	8.26	6.51	2.50	1,502,843	
<b>AC*</b>	103.91	-0.1%	12.1%	19.13	10.20	15.14	11.93	9.44	13.26	11.10	1.60	183,327	1,764.28
<b>AEROMEX*</b>	16.33	-1.0%	28.9%	-3.81	1.43	33.05	30.82	4.90	3.08	2.29	1.75	11,286	691.13
<b>ALFAA</b>	16.06	0.7%	28.3%	9.13	2.73	6.30	2.15	5.63	7.77	5.94	1.16	81,185	5,055.11
<b>ALPEKA</b>	21.15	0.3%	26.9%	4.32	3.00	80.51	-302.49	7.12	8.52	6.75	1.22	44,799	2,118.16
<b>ALSEA*</b>	52.70	0.2%	20.5%	67.66	5.85	13.32	8.50	8.85	12.65	8.63	4.93	44,111	837.03
<b>AMXL</b>	15.20	-0.6%	16.8%	17.55	4.44	5.88	4.27	6.25	6.54	5.89	5.31	1,003,677	66,031.39
<b>ARA*</b>	4.20	-4.1%	33.4%	6.98	6.39	9.62	6.54	4.49	7.51	5.41	0.41	5,436	1,294.20
<b>ASURB</b>	354.92	-0.5%	31.1%	18.78	14.81	16.30	11.70	14.04	13.76	9.89	3.53	106,476	300.00
<b>AUTLANB</b>	9.00	-1.3%	51.4%	20.09	3.08	8.62	-8.79	3.61	7.26	2.03	0.42	3,154	350.43
<b>AXTELCPO</b>	3.27	1.9%	24.6%	7.66	1.60	1.61	-9.02	5.30	5.53	3.90	2.71	9,365	2,863.82
<b>AZTECACPO</b>	0.77	-0.3%	42.6%	-8.67	1.93	1.88	-39.02	6.86	7.33	4.19	0.62	1,655	2,163.97
<b>BIMBOA</b>	34.51	0.9%	21.8%	23.07	7.89	15.29	11.14	8.14	11.83	9.29	2.11	162,307	4,703.20
<b>BOLSAA</b>	44.47	4.1%	28.8%	19.03	17.24	23.25	-10.33	12.14	14.38	10.92	4.03	26,370	592.99
<b>CEMEXCPO</b>	7.31	-0.5%	24.2%	16.57	4.17	9.85	-63.43	7.85	10.67	8.58	0.59	110,655	15,137.46
<b>CHDRAUIB</b>	28.33	0.9%	15.6%	16.96	5.17	12.42	9.52	7.16	9.44	7.81	0.99	27,187	959.66
<b>CUERVO*</b>	35.41	1.6%	14.8%	30.73	28.94	22.23	19.22	21.86	16.77	14.93	2.72	129,390	3,654.04
<b>ELEKTRA*</b>	1,401.27	0.5%	10.4%	15.93	12.40	15.71	3.91	22.45	18.25	10.42	3.36	327,031	233.38
<b>FEMSAUBD</b>	180.79	-1.6%	18.1%	24.27	12.81	14.13	10.03	12.50	14.55	11.04	2.49	646,908	3,578.23
<b>GAPB</b>	231.24	-0.4%	41.5%	25.35	18.54	14.61	9.91	15.07	13.25	9.95	6.98	129,726	561.00
<b>GCARSOA1</b>	71.95	2.0%	29.4%	18.70	13.32	14.15	10.01	13.36	14.48	12.29	1.93	164,150	2,281.44
<b>GENTERA*</b>	20.16	0.0%	22.1%	11.50	nd	0.00	0.00	nd	0.00	0.00	1.64	32,751	1,624.55
<b>GFAMSAA</b>	4.04	-1.5%	65.6%	-41.86	2.45	9.46	3.02	20.18	15.94	11.05	0.39	2,302	569.88
<b>GFINBURO</b>	23.97	0.4%	27.8%	11.95	nd	0.00	0.00	nd	0.00	0.00	1.10	159,081	6,636.68
<b>GFNORTEO</b>	111.10	-4.7%	34.5%	8.50	nd	0.00	0.00	nd	0.00	0.00	1.73	320,352	2,883.46
<b>RA</b>	107.58	-2.5%	20.4%	9.75	nd	0.00	0.00	nd	0.00	0.00	1.88	35,279	327.93
<b>GMEXICOB</b>	56.45	-1.1%	28.6%	14.82	8.75	9.36	7.17	7.28	7.40	5.50	1.79	439,463	7,785.00
<b>GMXT*</b>	25.82	-3.2%	60.3%	17.59	8.54	10.06	8.12	7.82	9.35	7.54	2.05	105,877	4,100.59
<b>GPH1</b>	58.04	0.0%	45.2%	7.69	4.78	14.84	9.18	4.60	12.23	7.44	0.99	21,929	377.83
<b>GRUMAB</b>	198.09	0.5%	20.0%	18.10	10.73	11.06	0.91	8.58	9.49	6.61	3.23	83,742	422.75
<b>ICHB</b>	90.01	-0.4%	13.8%	17.37	9.27	11.30	-1.32	7.49	8.67	3.57	1.10	39,296	436.57
<b>IDEALB-1</b>	40.00	0.0%	284.5%	100.01	36.07	33.42	3.35	20.11	24.68	20.18	3.76	120,006	3,000.15
<b>IENOVA*</b>	87.60	0.9%	22.6%	16.70	11.58	n.d.	n.d.	12.90	18.73	13.31	1.36	134,380	1,534.02
<b>KIMBERA</b>	38.81	1.5%	24.8%	25.35	18.37	13.01	8.32	13.29	12.78	10.37	29.98	119,722	3,084.83
<b>KOFUBL</b>	116.69	-0.9%	14.1%	15.51	8.75	13.99	10.85	8.21	10.75	8.57	1.99	245,146	2,100.83
<b>KUOB</b>	52.99	0.0%	43.4%	16.34	8.21	12.33	-6.77	9.54	8.27	5.39	1.78	24,183	456.37
<b>LABB</b>	19.62	0.0%	31.3%	19.47	19.36	11.40	-4.04	10.22	12.68	9.05	2.56	20,562	1,048.00
<b>LACOMERUBC</b>	23.73	-0.3%	27.4%	9.50	5.67	6.20	5.35	5.52	4.97	4.28	0.48	10,897	459.22
<b>LALAB</b>	16.11	-1.3%	30.7%	15.40	7.30	15.23	11.29	7.51	11.90	9.90	1.67	39,887	2,475.93
<b>LIVEPOLC-1</b>	98.32	-1.1%	23.2%	11.03	8.11	17.75	13.10	7.53	14.18	10.65	1.28	131,965	1,342.20
<b>MEGACPO</b>	78.38	0.3%	28.0%	5.26	2.81	3.37	2.58	2.84	2.96	2.37	0.82	23,510	299.94
<b>ORBIA*</b>	41.83	-0.7%	21.0%	20.24	5.59	12.44	-35.01	7.20	9.84	7.89	1.73	87,843	2,100.00
<b>MFRISCOA-1</b>	3.11	-2.8%	89.3%	-1.65	-29.76	26.33	-21.18	76.22	21.68	8.67	0.62	7,916	2,545.38
<b>NEMAKA</b>	8.07	-0.7%	27.7%	9.38	2.88	5.42	2.05	3.98	5.75	4.43	0.71	24,849	3,079.13
<b>OMAB</b>	143.65	-1.0%	33.8%	17.26	15.44	15.40	10.53	11.44	12.54	9.03	6.29	56,565	393.77
<b>PE&amp;OLES*</b>	199.43	-0.8%	25.9%	74.22	5.57	13.36	6.30	7.03	9.64	6.96	1.11	79,269	397.48
<b>PINFRA*</b>	198.31	-0.7%	23.3%	15.03	13.89	14.60	9.49	10.70	11.90	8.48	1.70	75,382	380.12
<b>BSMXB</b>	26.86	-1.5%	27.9%	4.25	nd	0.00	0.00	nd	0.00	0.00	0.64	89,247	3,322.69
<b>SIMECB</b>	61.70	-0.1%	10.8%	14.05	7.59	8.37	5.40	4.85	7.39	2.77	0.84	30,709	497.71
<b>SORIANAB</b>	25.18	-0.7%	36.5%	13.63	7.12	12.04	8.72	7.39	9.66	7.87	0.72	45,321	1,799.88
<b>TLEVISACPO</b>	44.29	1.2%	26.1%	50.18	4.78	10.55	6.65	6.52	8.79	7.03	1.29	113,998	2,573.89
<b>VITROA</b>	41.79	0.4%	21.8%	11.42	4.95	2.69	-1.79	4.53	64.22	-251.71	0.70	20,208	483.57
<b>VOLARA</b>	20.74	-0.2%	23.8%	9.77	3.95	-26.43	-114.68	5.89	3.10	1.67	4.39	18,207	877.86
<b>WALMEX*</b>	55.51	-2.4%	24.7%	25.22	17.66	19.47	16.32	14.43	15.70	13.63	6.05	969,282	17,461.40



# Disclaimer

---

## DECLARACIONES IMPORTANTES DE VALORES MEXICANOS CASA DE BOLSA, S.A. DE C.V.

La información contenida en este documento:

- No constituye un reporte de análisis a que se refieren las “Disposiciones de carácter general aplicables a las entidades financieras y demás personas que proporcionen servicios de inversión” y no debe ser considerada como una declaración unilateral de la voluntad, ni ser interpretada como una oferta, sugerencia, recomendación para comprar o vender valor alguno, o como una oferta, invitación o sugerencia para contratar los servicios que proporciona Valores Mexicanos Casa de Bolsa, S.A. de C.V. (VALMEX).
- Si bien ha sido obtenida de fuentes que consideramos fidedignas, no hacemos declaración alguna, ni validamos respecto de su precisión o integridad.
- Es vigente a la fecha de su emisión, pero está sujeta a modificaciones y cambios sin previo aviso en el entendido de que VALMEX no se compromete a comunicar los cambios y tampoco a mantener actualizado el contenido de este documento.
- Es únicamente con fines informativos y sin ningún tipo de validez oficial y/o legal, los rendimientos que aparecen son históricos y no existe garantía de que en el futuro tengan el mismo comportamiento.

Para la toma de decisiones, el inversionista debe considerar el prospecto del valor de que se trate y/o la información pública de la emisora, la cual podrá identificarse en las siguientes páginas de la red electrónica mundial denominada Internet: <http://www.bmv.com.mx>, <http://www.cnbv.gob.mx>, y/o <http://www.banxico.org.mx>, así como en <http://www.valmex.com.mx>, tratándose de fondos de inversión que la casa de bolsa distribuya.

VALMEX no acepta responsabilidad alguna por cualquier pérdida, daño o perjuicio que se derive del uso de este documento o de su contenido.

Este documento no puede ser reproducido, citado o divulgado sin la previa autorización por escrito de Valores Mexicanos Casa de Bolsa, S.A. de C.V.

