

# Reporte Diario

24 de diciembre de 2019



## Últimos datos

**EUA:** Más tarde se publicará el índice de manufacturas de la FED de Richmond (est. 1) correspondiente al mes de diciembre.

### Entorno económico Estados Unidos y México

En **Estados Unidos**, el Índice de la Actividad Nacional del Banco de la Reserva Federal de Chicago, el cual se compone con 85 indicadores (51 de los cuales ya fueron publicados y el resto son estimados), pasó de -0.76 en octubre a +0.56 en noviembre. En su promedio móvil de tres meses, el índice pasó de -0.35 en octubre a -0.25 en noviembre, sugiriendo mejoría en la actividad económica. El nivel del índice también sugiere muy poca presión inflacionaria. El índice se construyó con datos disponibles al 19 de diciembre. Por otro lado, la venta de casas nuevas subió 1.3 por ciento en noviembre, después de haber caído (-) 2.7 por ciento en octubre, para una tasa anual de 719 mil. En su variación anual la venta de casas nuevas aumentó 16.9 por ciento. Sin embargo, la demanda de bienes duraderos bajó (-) 2.0 por ciento en noviembre respecto a octubre. El rubro de transporte cayó (-) 5.9 por ciento y el de defensa se desplomó (-) 35.6 por ciento; al excluir estos volátiles rubros, la demanda aumentó 3.7 por ciento. En su variación anual, la demanda cayó (-) 3.7 por ciento y excluyendo transporte y equipo y defensa subió 2.6 por ciento.

En **México**, la inflación se ubica debajo de meta oficial. El Índice Nacional de Precios al Consumidor subió 0.35 por ciento en la primera quincena de diciembre, inferior a la expectativa de mercado de 0.43 por ciento. La baja inflación obedeció sobre todo a caída en varios precios agropecuarios, lo que se reflejó a su vez en una caída anual de la inflación no subyacente a (-) 0.15 por ciento. Por su parte, la inflación subyacente continuó descendiendo para ubicarse en su variación anual en 3.59 por ciento de 3.65 en la segunda quincena de noviembre. La inflación general anual se ubicó en 2.63 por ciento y estimamos para todo este año un nivel cercano a 2.80 por ciento.

### Mercado de Capitales

Los principales índices estadounidenses cerraron la jornada de ayer en terreno positivo luego de que Boeing dio a conocer el despido de su CEO, algo que fue tomado bien por los inversionistas luego de que los resultados de la empresa se han visto afectados por los dos accidentes del 737MAX. Por otro lado, el IPC cerró a la baja producto de variaciones negativas de importantes empresas como Alfa, Grupo México y Walmart México.

Hoy el mercado puede abrir con movimientos laterales en una jornada corta con poco volumen por la víspera de Navidad.

Internacional	Último	Anterior	Var (%)	Var (aa)
<b>Dow Jones</b>	28,552	28,455	0.34%	22.39%
<b>Nasdaq</b>	8,946	8,925	0.23%	34.82%
<b>S&amp;P</b>	3,224	3,221	0.09%	28.61%
<b>FTSE-100</b>	7,624	7,582	0.54%	13.31%
<b>Nikkei-225</b>	23,821	23,817	0.02%	19.02%
<b>Bovespa</b>	115,863	114,998	0.75%	31.83%
<b>Merval</b>	39,915	38,632	3.32%	31.77%

(US\$)	Último	Anterior	Var (%)	Var (aa)
<b>IRT</b>	3,282	3,310	-0.87%	13.64%
<b>IPC</b>	2,333	2,353	-0.87%	10.12%
<b>FTSE-100</b>	9,864	9,852	0.12%	14.99%
<b>Nikkei-225</b>	218	218	0.08%	19.22%
<b>Bovespa</b>	28,375	28,054	1.14%	25.28%
<b>Merval</b>	667	648	3.02%	-17.12%
<b>T-Bills 3 meses</b>	1.57%	1.57%	0.0000	-0.0080
<b>T-Bonds 10 años</b>	1.93%	1.92%	0.0001	-0.0076
<b>T-Bonds 30 años</b>	2.35%	2.34%	0.0001	-0.0067
<b>Fed Funds</b>	1.57%	1.57%	0.0000	-0.0086

IRT	Último	Anterior	Var (%)	Var (aa)
<b>Máximo</b>	62,734	63,034	-0.48%	10.28%
<b>Mínimo</b>	62,168	62,499	-0.53%	10.09%
<b>Cierre</b>	62,292	62,614	-0.51%	9.72%

IPC	Último	Anterior	Var (%)	Var (aa)
<b>Máximo</b>	44,591	44,804	-0.48%	6.87%
<b>Mínimo</b>	44,189	44,424	-0.53%	6.68%
<b>Cierre</b>	44,277	44,506	-0.51%	6.33%

### Mercado de Dinero

Consideramos que dado el entorno económico la Junta de Gobierno del Banco de México continuará relajando su postura monetaria para llevar la tasa de fondeo a un nivel de 6.50 por ciento a fines de 2020.

Primario	Último	Anterior	Var (pp)		
<b>CETES 28 días</b>	17-12-19	6.80%	10-12-19	7.04%	-0.24
<b>CETES 91 días</b>	17-12-19	7.14%	10-12-19	7.28%	-0.14
<b>CETES 182 días</b>	17-12-19	7.24%	10-12-19	7.33%	-0.09
<b>CETES 364 días</b>	03-12-19	7.18%	05-11-19	7.12%	0.06

Secundario	Último	Anterior	Var (pp)		
<b>Fondeo Guber</b>	23-12-19	7.32%	20-12-19	7.32%	0.00
<b>TIIE 28 días</b>	23-12-19	7.57%	20-12-19	7.58%	-0.01



# Reporte Diario

24 de diciembre de 2019



## Mercado Cambiario

La firma del T-MEC está siendo descontada por el mercado con una importante apreciación del peso. Con esto, es probable que este año la paridad cierre debajo a muy cerca de 19 pesos por dólar.

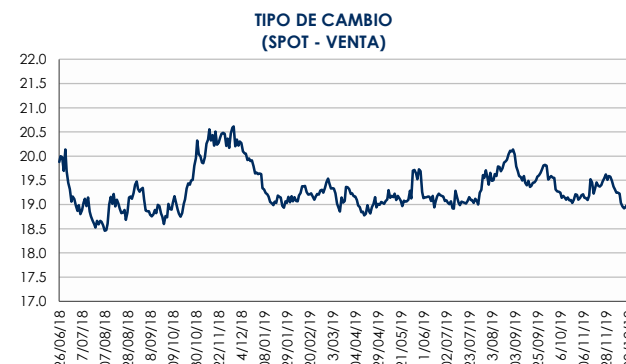
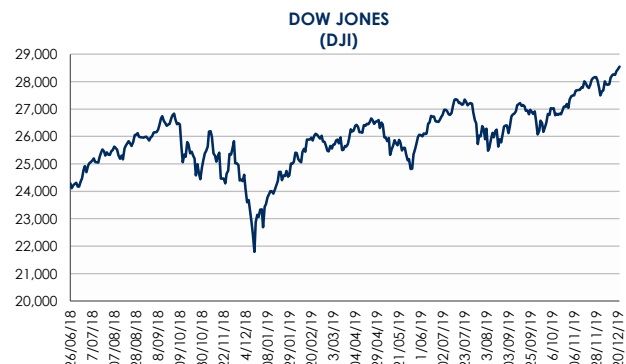
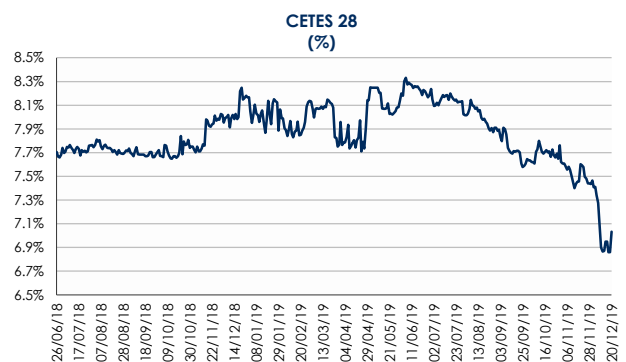
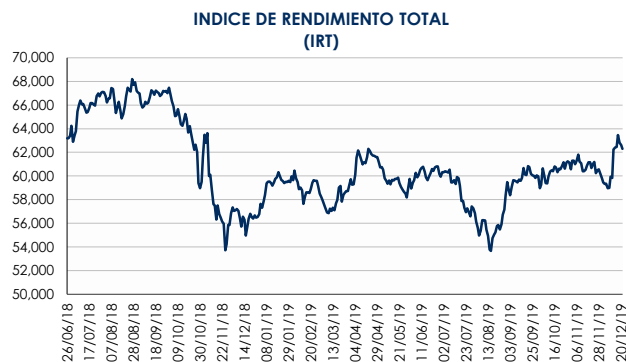
Cambiario	Último	Anterior	Var (%)	Var (aa)
Mismo día (Venta)	18.93	18.90	0.12%	-3.65%
24 hrs. (Venta)	18.98	18.91	0.35%	-3.43%
48 hrs. (Venta)	18.98	18.92	0.35%	-3.44%
US\$ / EURO	1.11	1.11	0.11%	-3.26%
Yen Japonés / US\$	109.39	109.46	-0.06%	-0.17%
P. Argentino / US\$	59.81	59.63	0.29%	58.98%
Real / US\$	4.08	4.10	-0.39%	5.23%
Peso / Euro	21.04	20.95	0.46%	-6.59%

## Noticias y comentarios de emisoras

**FEMSA:** anunció que su socio minoritario en Grupo Socofar notificó a FEMSA Comercio el ejercicio de su opción de venta sobre su participación de 40% en Socofar. Al cierre de la transacción FEMSA, a través de sus subsidiarias, se convertirá en el único accionista de Socofar. El precio final a pagar se encuentra sujeto a ajustes de tipo de cambio de monedas locales que serán realizados al momento del cierre. Se espera que el cierre de la transacción se lleve a cabo durante enero 2020.

**GMEXICO:** manifestó, en relación con el informe ofrecido por los secretarios de Medio Ambiente y Recursos Naturales sobre su viaje a la región del Río Sonora, que comparte la visión del presidente respecto a que el crecimiento y desarrollo de México (económico y social) deben ser sustentables, cuidadosos de comunidades y entorno natural. En este sentido, ha atendido puntualmente todas las notificaciones y requerimientos de las autoridades. A detalle, el derrame de solución acidulada de cobre en 2014 de la mina Buenavista del Cobre fue atendido oportunamente, con apego a la normatividad oficial, a la operación del Fideicomiso Río Sonora y bajo las instrucciones y supervisión de Semarnat, Profepa y Cofepris. De esta forma, reiteró su disposición a dialogar y colaborar con apego a la ley y compromiso en investigaciones, análisis y monitoreos del medio ambiente y salud en aquella región.

Commodities	Último	Anterior	Var (%)	Var (aa)
Oro	1,485.31	1,477.89	0.50%	15.86%
Plata	17.46	17.17	1.67%	12.77%
Cobre	2.79	2.81	-0.70%	2.67%
Mezcla mexicana	55.95	55.81	0.25%	25.20%
WTI	60.56	60.48	0.13%	33.98%



# Múltiplos

24 de diciembre de 2019



Emisora	Último Precio	Rend. Diario	Volat. Diaria	P/U Último	P/U Último	P/UE Media	P/UE Bajo	VE/UAIID Último	VE/UAIID Media	VE/UAIID Bajo	P/VL Último	Valor Mercado	Acciones (millones)
IRT (con G. Fin)	62,291.75	-0.5%	16.4%	16.31	9.10			10.02			2.25	1,673,877	
IPYC	44,276.85	-0.5%	14.9%	18.58	8.15	0.00	0.00	8.67	8.26	6.51	2.48	1,502,843	
AC*	101.67	-1.5%	12.3%	18.72	9.98	15.14	11.93	9.26	13.25	11.10	1.56	179,375	1,764.28
AEROMEX*	15.93	0.7%	29.8%	-3.71	1.39	33.01	30.77	4.88	3.08	2.29	1.71	11,010	691.13
ALFAA	15.93	-3.3%	30.7%	9.06	2.71	6.30	2.14	5.61	7.77	5.94	1.15	80,528	5,055.11
ALPEKA	21.09	-0.3%	26.5%	4.31	2.99	80.42	-302.36	7.11	8.52	6.75	1.22	44,672	2,118.16
ALSEA*	51.84	0.2%	20.6%	66.55	5.76	13.31	8.49	8.77	12.64	8.63	4.85	43,391	837.03
AMXL	15.25	0.2%	16.7%	17.61	4.45	5.88	4.27	6.26	6.54	5.89	5.32	1,006,979	66,031.39
ARA*	4.16	-1.0%	33.5%	6.91	6.33	9.62	6.54	4.44	7.51	5.41	0.40	5,384	1,294.20
ASURB	352.78	-0.3%	29.5%	18.67	14.72	16.30	11.70	13.96	13.76	9.89	3.50	105,834	300.00
AUTLANB	9.10	0.1%	51.4%	20.31	3.11	8.62	-8.78	3.63	7.26	2.03	0.42	3,189	350.43
AXTELCPO	3.04	-6.2%	30.9%	7.12	1.49	1.61	-9.02	5.15	5.53	3.90	2.52	8,706	2,863.82
AZTECACPO	0.76	0.9%	37.8%	-8.59	1.91	1.88	-39.00	6.86	7.33	4.19	0.61	1,640	2,163.97
BIMBOA	34.13	-2.1%	21.6%	22.81	7.81	15.28	11.13	8.08	11.83	9.29	2.09	160,520	4,703.20
BOLSAA	42.67	-1.1%	29.3%	18.26	16.54	23.24	-10.33	11.59	14.38	10.92	3.86	25,303	592.99
CEMEXCPO	7.25	0.3%	24.4%	16.44	4.14	9.84	-63.41	7.82	10.67	8.58	0.58	109,747	15,137.46
CHDRAUIB	28.01	-0.4%	13.6%	16.77	5.11	12.41	9.50	7.12	9.43	7.81	0.98	26,880	959.66
CUERVO*	34.85	-0.8%	15.2%	30.25	28.48	22.26	19.22	21.52	16.79	14.93	2.68	127,343	3,654.04
ELEKTRA*	1,390.02	-0.8%	10.6%	15.80	12.31	15.71	3.92	22.30	18.25	10.42	3.34	324,405	233.38
FEMSAUBD	178.76	-0.1%	14.9%	24.00	12.67	14.13	10.03	12.37	14.55	11.04	2.46	639,644	3,578.23
GAPB	225.35	0.2%	42.5%	24.70	18.07	14.61	9.91	14.70	13.25	9.96	6.80	126,421	561.00
GCARSOA1	72.14	-0.6%	29.3%	18.75	13.36	14.15	10.01	13.40	14.48	12.29	1.93	164,583	2,281.44
GENTERA*	19.29	1.0%	27.1%	11.00	nd	0.00	0.00	nd	0.00	0.00	1.57	31,338	1,624.55
GFAMSAA	4.14	2.5%	65.8%	-42.90	2.51	9.46	3.01	20.20	15.95	11.06	0.40	2,359	569.88
GFINBURO	23.88	-0.3%	27.7%	11.90	nd	0.00	0.00	nd	0.00	0.00	1.10	158,484	6,636.68
GFNORTEO	110.36	1.5%	35.2%	8.44	nd	0.00	0.00	nd	0.00	0.00	1.72	318,218	2,883.46
RA	106.90	0.2%	20.1%	9.69	nd	0.00	0.00	nd	0.00	0.00	1.87	35,056	327.93
GMEXICOB	54.30	-2.9%	30.0%	14.25	8.42	9.36	7.17	7.06	7.40	5.50	1.72	422,726	7,785.00
GMXT*	25.56	-1.7%	60.2%	17.42	8.45	10.06	8.12	7.75	9.34	7.53	2.03	104,811	4,100.59
GPH1	58.04	0.0%	45.2%	7.69	4.78	14.83	9.17	4.60	12.23	7.44	0.99	21,929	377.83
GRUMAB	197.79	-1.2%	20.4%	18.08	10.71	11.06	0.92	8.57	9.49	6.61	3.23	83,615	422.75
ICHB	91.95	1.9%	14.2%	17.75	9.47	11.30	-1.31	7.69	8.67	3.57	1.12	40,143	436.57
IDEALB-1	40.00	0.0%	284.5%	100.01	36.07	33.42	3.37	20.11	24.68	20.18	3.76	120,006	3,000.15
IENOVA*	87.54	-2.6%	25.0%	16.69	11.57	n.d.	n.d.	12.90	18.72	13.30	1.36	134,288	1,534.02
KIMBERA	39.25	1.9%	24.3%	25.64	18.57	13.01	8.32	13.42	12.78	10.37	30.32	121,080	3,084.83
KOFUBL	115.36	-1.4%	14.8%	15.33	8.65	13.99	10.85	8.13	10.75	8.57	1.97	242,352	2,100.83
KUOB	51.69	-0.6%	42.9%	15.94	8.01	12.32	-6.76	9.41	8.27	5.39	1.74	23,590	456.37
LABB	19.60	-1.5%	30.4%	19.45	19.34	11.40	-4.03	10.21	12.68	9.05	2.56	20,541	1,048.00
LACOMERUBC	23.67	-1.1%	27.2%	9.48	5.66	6.20	5.35	5.50	4.97	4.28	0.48	10,870	459.22
LALAB	15.98	-0.6%	30.6%	15.28	7.24	15.22	11.27	7.48	11.89	9.89	1.66	39,565	2,475.93
LIVEPOLC-1	99.62	-0.1%	21.9%	11.18	8.22	17.75	13.09	7.60	14.17	10.64	1.29	133,710	1,342.20
MEGACPO	77.64	0.3%	28.2%	5.21	2.78	3.37	2.58	2.82	2.96	2.37	0.81	23,288	299.94
ORBIA*	41.76	0.6%	20.1%	20.21	5.58	12.44	-35.00	7.19	9.84	7.89	1.73	87,696	2,100.00
MFRISCOA-1	3.15	2.9%	89.9%	-1.68	-30.14	26.28	-21.25	76.51	21.73	8.62	0.63	8,018	2,545.38
NEMAKA	7.99	-0.9%	26.7%	9.29	2.85	5.41	2.04	3.96	5.75	4.43	0.70	24,602	3,079.13
OMAB	142.11	-1.0%	33.8%	17.07	15.28	15.40	10.54	11.32	12.54	9.03	6.22	55,959	393.77
PE&OLES*	195.88	2.2%	27.8%	72.90	5.47	13.36	6.29	6.93	9.64	6.96	1.09	77,858	397.48
PINFRA*	196.47	-0.8%	22.0%	14.89	13.76	14.60	9.50	10.58	11.90	8.48	1.68	74,683	380.12
BSMXB	26.76	0.1%	27.3%	4.23	nd	0.00	0.00	nd	0.00	0.00	0.64	88,915	3,322.69
SIMECB	63.17	-0.5%	13.6%	14.38	7.77	8.37	5.40	5.02	7.39	2.77	0.86	31,440	497.71
SORIANAB	25.22	0.0%	36.0%	13.66	7.13	12.03	8.72	7.39	9.65	7.86	0.72	45,393	1,799.88
TLEVISACPO	44.53	1.6%	26.3%	50.45	4.80	10.54	6.65	6.54	8.79	7.03	1.30	114,615	2,573.89
VITROA	41.36	0.3%	22.1%	11.31	4.90	2.69	-1.79	4.50	64.17	-251.64	0.70	20,001	483.57
VOLARA	20.23	-1.6%	23.8%	9.53	3.85	-26.39	-114.58	5.84	3.11	1.67	4.29	17,759	877.86
WALMEX*	55.35	-2.8%	26.2%	25.15	17.61	19.47	16.32	14.39	15.70	13.63	6.04	966,489	17,461.40



Valores Mexicanos Casa de Bolsa, S.A. de C.V.

# Disclaimer

---

## DECLARACIONES IMPORTANTES DE VALORES MEXICANOS CASA DE BOLSA, S.A. DE C.V.

La información contenida en este documento:

- No constituye un reporte de análisis a que se refieren las “Disposiciones de carácter general aplicables a las entidades financieras y demás personas que proporcionen servicios de inversión” y no debe ser considerada como una declaración unilateral de la voluntad, ni ser interpretada como una oferta, sugerencia, recomendación para comprar o vender valor alguno, o como una oferta, invitación o sugerencia para contratar los servicios que proporciona Valores Mexicanos Casa de Bolsa, S.A. de C.V. (VALMEX).
- Si bien ha sido obtenida de fuentes que consideramos fidedignas, no hacemos declaración alguna, ni validamos respecto de su precisión o integridad.
- Es vigente a la fecha de su emisión, pero está sujeta a modificaciones y cambios sin previo aviso en el entendido de que VALMEX no se compromete a comunicar los cambios y tampoco a mantener actualizado el contenido de este documento.
- Es únicamente con fines informativos y sin ningún tipo de validez oficial y/o legal, los rendimientos que aparecen son históricos y no existe garantía de que en el futuro tengan el mismo comportamiento.

Para la toma de decisiones, el inversionista debe considerar el prospecto del valor de que se trate y/o la información pública de la emisora, la cual podrá identificarse en las siguientes páginas de la red electrónica mundial denominada Internet: <http://www.bmv.com.mx>, <http://www.cnbv.gob.mx>, y/o <http://www.banxico.org.mx>, así como en <http://www.valmex.com.mx>, tratándose de fondos de inversión que la casa de bolsa distribuya.

VALMEX no acepta responsabilidad alguna por cualquier pérdida, daño o perjuicio que se derive del uso de este documento o de su contenido.

Este documento no puede ser reproducido, citado o divulgado sin la previa autorización por escrito de Valores Mexicanos Casa de Bolsa, S.A. de C.V.

