

Reporte Diario

31 de diciembre de 2019



Últimos datos

EUA: se dará a conocer el índice de precios de vivienda Case-Shiller para el mes de octubre (est. 0.30%) y la confianza del consumidor (est. 128.5) correspondiente al mes de diciembre.

Entorno económico Estados Unidos y México

En **Estados Unidos**, el Índice regional de manufacturas de la FED Dallas registró un nivel de (-) 3.2 el mes de diciembre. Con este, el promedio de cinco encuestas regionales (Dallas, Nueva York, Kansas, Richmond y Filadelfia) muestran debilidad en el sector manufacturero en diciembre.

Internacional	Último	Anterior	Var (%)	Var (aa)
Dow Jones	28,462	28,645	-0.64%	22.01%
Nasdaq	8,946	9,007	-0.67%	34.82%
S&P	3,221	3,240	-0.58%	28.50%
FTSE-100	7,587	7,645	-0.76%	12.77%
Nikkei-225	23,657	23,838	-0.76%	18.20%
Bovespa	115,645	116,206	-0.48%	31.58%
Merval	41,671	41,682	-0.03%	37.56%

(US\$)	Último	Anterior	Var (%)	Var (aa)
IRT	3,254	3,292	-1.15%	12.69%
IPC	2,313	2,340	-1.15%	9.19%
FTSE-100	9,953	9,993	-0.40%	16.03%
Nikkei-225	217	218	-0.23%	18.98%
Bovespa	28,774	28,724	0.17%	27.04%
Merval	696	697	-0.13%	-13.56%
T-Bills 3 meses	1.54%	1.56%	-0.0002	-0.0083
T-Bonds 10 años	1.89%	1.88%	0.0001	-0.0080
T-Bonds 30 años	2.33%	2.32%	0.0002	-0.0069
Fed Funds	1.57%	1.57%	0.0000	-0.0086

Mercado de Capitales

Los principales índices estadounidenses cerraron la jornada de ayer en terreno negativo como resultado de una posible toma de utilidades luego un mes de buen desempeño debido al acuerdo de "fase uno" entre EUA y China. En el mismo sentido, el IPC cerro a la baja producto de variaciones negativas de importantes empresas como Grupo Financiero Banorte, Grupo Financiero Inbursa y Grupo México.

Hoy el mercado puede abrir con movimientos laterales en una jornada que se espera con poco volumen por la víspera de Año Nuevo.

IRT	Último	Anterior	Var (%)	Var (aa)
Máximo	62,402	62,631	-0.37%	9.70%
Mínimo	61,141	62,133	-1.60%	8.27%
Cierre	61,431	62,281	-1.36%	8.21%

IPC	Último	Anterior	Var (%)	Var (aa)
Máximo	44,348	44,511	-0.37%	6.29%
Mínimo	43,451	44,157	-1.60%	4.90%
Cierre	43,657	44,262	-1.36%	4.84%

Mercado de Dinero

El próximo jueves 2 de enero el Banco de México publicará la Minuta 72 del pasado anuncio de política monetaria del 19 de diciembre, anuncio en donde se decidió recortar la tasa de fondeo en 25 puntos base para colocarlo en 7.25 por ciento. En este anuncio la decisión no fue unánime, un miembro votó por recortar en 50 puntos base (en el pasado anuncio del 14 de noviembre habían sido dos miembros disidentes que votaron por recortar en 50 pb). Será relevante conocer la postura del miembro que busca un mayor relajamiento monetario y a su vez, la postura de la Junta de Gobierno en un entorno de bajo crecimiento e incertidumbre en los riesgos para la inflación.

Primario		Último	Anterior	Var (pp)	
CETES 28 días	23-12-19	7.25%	17-12-19	6.80%	0.45
CETES 91 días	23-12-19	7.37%	17-12-19	7.14%	0.23
CETES 182 días	23-12-19	7.29%	17-12-19	7.24%	0.05
CETES 364 días	03-12-19	7.18%	05-11-19	7.12%	0.06

Secundario		Último	Anterior	Var (pp)	
Fondeo Guber	30-12-19	7.27%	27-12-19	7.30%	-0.03
TIIE 28 días	30-12-19	7.56%	27-12-19	7.56%	-0.01



Reporte Diario

31 de diciembre de 2019



Mercado Cambiario

La paridad cambiaria promedio para el 2019 se colocará en 19.26 pesos por dólar, nivel muy similar al registrado el año pasado en 19.23 pesos por dólar. Para el 2021 la expectativa de mercado se coloca cercana a los 19.60 pesos por dólar.

El tipo de cambio spot cerró en 18.91 pesos por dólar.

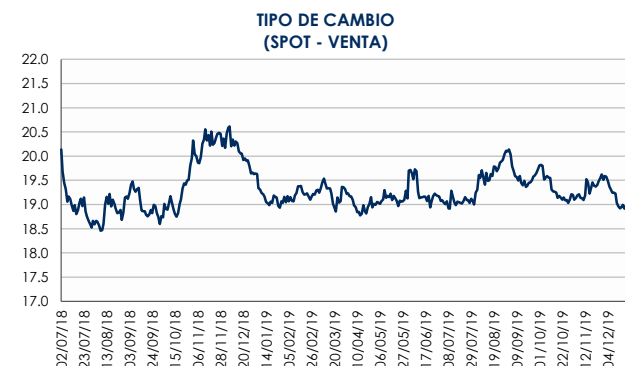
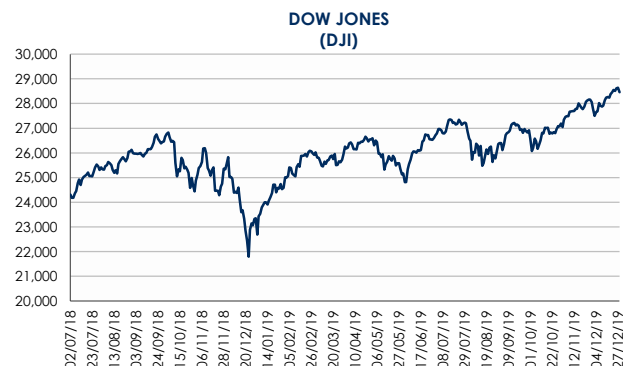
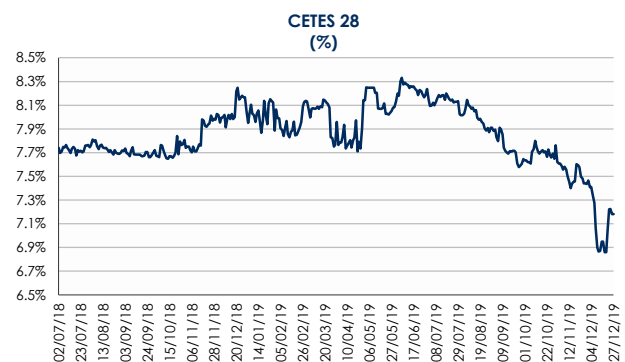
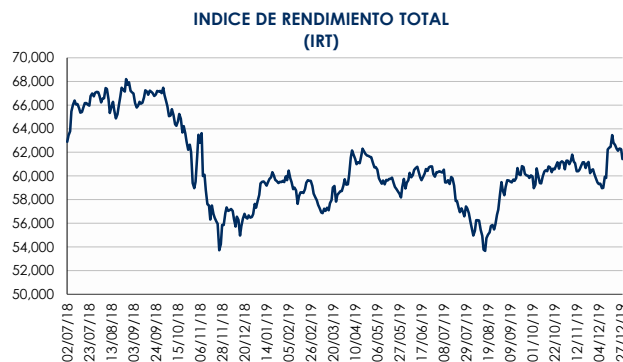
Cambiario	Último	Anterior	Var (%)	Var (aa)
Mismo día (Venta)	18.85	18.83	0.15%	-4.03%
24 hrs. (Venta)	18.87	18.91	-0.22%	-3.96%
48 hrs. (Venta)	18.88	18.92	-0.22%	-3.98%
US\$ / EURO	1.12	1.12	0.21%	-2.29%
Yen Japonés / US\$	108.86	109.44	-0.53%	-0.66%
P. Argentino / US\$	59.87	59.81	0.10%	59.15%
Real / US\$	4.02	4.05	-0.66%	3.57%
Peso / Euro	21.14	21.14	-0.02%	-6.17%

Noicias y comentarios de emisoras

BOLSA: hizo del conocimiento público que, con el objetivo de seguir apoyando el desarrollo del mercado de valores, solicitó a las autoridades competentes modificaciones a los aranceles aplicables a las cuotas de listado y mantenimiento de ciertos valores listados en la Bolsa Mexicana de Valores (BMV). Derivado de lo anterior, obtuvo la autorización correspondiente para modificar los referidos aranceles, los cuales aplicarán a partir del 1° de enero de 2020.

FEMSA: anunció que Solistica, subsidiaria de servicios logísticos de FEMSA, concretó exitosamente la adquisición de AGV, líder en almacenamiento, distribución y servicios de valor agregado en Brasil. A detalle, AGV (fundada en 1998) opera una plataforma integrada de almacenamiento, distribución y servicios de valor agregado con más de 300,000 m2 en área de almacén a través de 15 estados en Brasil y más de 2,600 empleados. Dentro de su plataforma operativa, AGV ha construido una posición sólida en los sectores de salud, nutrición y bienes de consumo, complementando las capacidades existentes y el enfoque comercial de Solistica.

Commodities	Último	Anterior	Var (%)	Var (aa)
Oro	1,514.69	1,510.86	0.25%	18.15%
Plata	17.95	17.76	1.04%	15.93%
Cobre	2.81	2.81	0.00%	3.36%
Mezcla mexicana	57.68	57.32	0.63%	29.07%
WTI	61.68	61.78	-0.16%	36.46%



Múltiplos

31 de diciembre de 2019



Emisora	Último Precio	Rend. Diario	Volat. Diaria	P/U		P/UE		VE/UAIID			P/VL Último	Valor Mercado	Acciones (millones)
				Último	Último	Media	Bajo	Último	Media	Bajo			
IRT (con G. Fin)	61,430.80	-1.4%	16.4%	16.10	8.98			9.93			2.22	1,673,877	
IPYC	43,657.47	-1.4%	14.8%	18.40	8.07	0.00	0.00	8.61	8.26	6.51	2.45	1,502,843	
AC*	102.63	0.7%	12.7%	18.89	10.07	15.13	11.91	9.34	13.25	11.09	1.58	181,068	1,764.28
AEROMEX*	15.60	-2.4%	28.8%	-3.64	1.36	32.93	30.68	4.86	3.08	2.29	1.67	10,782	691.13
ALFAA	16.00	1.1%	28.2%	9.10	2.72	6.29	2.14	5.63	7.77	5.94	1.16	80,882	5,055.11
ALPEKA	20.85	-1.0%	24.0%	4.26	2.95	80.24	-302.12	7.06	8.51	6.74	1.21	44,164	2,118.16
ALSEA*	49.97	-0.9%	21.2%	64.15	5.55	13.30	8.48	8.60	12.64	8.63	4.68	41,826	837.03
AMXL	15.20	-1.4%	17.2%	17.55	4.44	5.88	4.27	6.25	6.54	5.89	5.31	1,003,677	66,031.39
ARA*	4.18	-0.2%	33.1%	6.94	6.36	9.62	6.53	4.47	7.50	5.40	0.41	5,410	1,294.20
ASURB	354.06	-0.6%	28.5%	18.74	14.77	16.30	11.70	14.00	13.76	9.89	3.52	106,218	300.00
AUTLANB	9.17	2.7%	51.6%	20.47	3.14	8.61	-8.78	3.65	7.26	2.03	0.42	3,213	350.43
AXTELCPO	3.05	-1.3%	31.8%	7.15	1.49	1.61	-9.01	5.16	5.53	3.90	2.53	8,735	2,863.82
AZTECACPO	0.72	-0.4%	30.6%	-8.17	1.82	1.88	-38.97	6.81	7.33	4.19	0.58	1,560	2,163.97
BIMBOA	34.88	0.0%	19.9%	23.32	7.98	15.27	11.12	8.19	11.82	9.28	2.13	164,048	4,703.20
BOLSAA	41.95	-0.4%	26.4%	17.95	16.26	23.23	-10.31	11.37	14.38	10.91	3.80	24,876	592.99
CEMEXCPO	7.16	-1.0%	22.8%	16.23	4.09	9.84	-63.36	7.78	10.66	8.57	0.57	108,384	15,137.46
CHDRAUIB	27.33	-4.1%	19.4%	16.36	4.98	12.40	9.48	7.05	9.43	7.80	0.95	26,228	959.66
CUERVO*	35.32	1.7%	16.1%	30.66	28.87	22.31	19.23	21.81	16.81	14.93	2.72	129,061	3,654.04
ELEKTRA*	1,390.35	0.4%	10.3%	15.80	12.31	15.70	3.92	22.31	18.26	10.43	3.34	324,482	233.38
FEMSAUBD	179.27	0.2%	14.9%	24.06	12.71	14.13	10.03	12.41	14.55	11.04	2.47	641,469	3,578.23
GAPB	225.87	-0.4%	42.4%	24.76	18.11	14.61	9.92	14.74	13.25	9.96	6.82	126,713	561.00
GCARSOA1	69.80	-0.9%	26.6%	18.14	12.92	14.15	10.01	12.99	14.48	12.29	1.87	159,244	2,281.44
GENTERA*	19.04	-2.0%	27.7%	10.86	nd	0.00	0.00	nd	0.00	0.00	1.55	30,931	1,624.55
GFAMSAA	4.22	-1.9%	65.6%	-43.73	2.56	9.45	3.00	20.22	15.95	11.06	0.41	2,405	569.88
GFINBURO	23.05	-4.0%	27.5%	11.49	nd	0.00	0.00	nd	0.00	0.00	1.06	152,975	6,636.68
GFNORTEO	105.00	-3.6%	35.1%	8.03	nd	0.00	0.00	nd	0.00	0.00	1.63	302,763	2,883.46
RA	105.64	-1.2%	19.1%	9.58	nd	0.00	0.00	nd	0.00	0.00	1.84	34,643	327.93
GMEXICOB	51.89	-3.5%	32.5%	13.62	8.04	9.36	7.17	6.81	7.40	5.50	1.64	403,964	7,785.00
GMXT*	25.16	0.2%	60.1%	17.14	8.32	10.04	8.10	7.66	9.33	7.52	2.00	103,171	4,100.59
GPH1	57.80	-0.4%	45.2%	7.66	4.76	14.82	9.14	4.58	12.22	7.42	0.99	21,839	377.83
GRUMAB	195.23	-1.7%	21.3%	17.84	10.57	11.06	0.92	8.48	9.49	6.61	3.19	82,533	422.75
ICHB	91.80	-0.3%	14.2%	17.72	9.45	11.30	-1.31	7.68	8.67	3.57	1.12	40,078	436.57
IDEALB-1	40.00	0.0%	284.5%	100.01	36.07	33.43	3.39	20.11	24.67	20.17	3.76	120,006	3,000.15
IENOVA*	86.96	-0.9%	23.2%	16.58	11.50	n.d.	n.d.	12.84	18.70	13.28	1.35	133,399	1,534.02
KIMBERA	38.50	-0.7%	18.6%	25.15	18.22	13.02	8.33	13.20	12.78	10.37	29.74	118,766	3,084.83
KOFUBL	114.88	-0.2%	14.7%	15.27	8.61	13.98	10.84	8.10	10.75	8.56	1.96	241,344	2,100.83
KUOB	53.59	0.0%	43.6%	16.52	8.30	12.32	-6.76	9.60	8.27	5.40	1.80	24,457	456.37
LABB	18.58	-3.2%	25.7%	18.44	18.34	11.41	-4.00	9.78	12.68	9.05	2.43	19,472	1,048.00
LACOMERUBC	23.54	-1.2%	27.2%	9.42	5.62	6.20	5.35	5.47	4.98	4.29	0.48	10,810	459.22
LALAB	16.40	-0.4%	31.6%	15.68	7.43	15.19	11.23	7.60	11.88	9.86	1.70	40,605	2,475.93
LIVEPOLC-1	96.11	-1.3%	20.5%	10.79	7.93	17.73	13.06	7.39	14.16	10.63	1.25	128,998	1,342.20
MEGACPO	77.22	0.0%	26.9%	5.19	2.77	3.37	2.58	2.81	2.96	2.37	0.80	23,162	299.94
ORBIA*	40.71	-0.1%	20.4%	19.70	5.44	12.43	-34.98	7.09	9.83	7.88	1.68	85,491	2,100.00
MFRISCOA-1	2.99	-0.7%	90.2%	-1.59	-28.61	26.16	-21.38	75.35	21.83	8.53	0.60	7,611	2,545.38
NEMAKA	7.88	-0.3%	25.7%	9.16	2.81	5.40	2.04	3.93	5.74	4.42	0.69	24,264	3,079.13
OMAB	141.14	-1.7%	34.3%	16.95	15.17	15.40	10.54	11.24	12.54	9.03	6.18	55,577	393.77
PE&OLES*	200.37	0.5%	31.5%	74.57	5.60	13.35	6.28	7.05	9.63	6.95	1.11	79,642	397.48
PINFRA*	193.51	-1.8%	22.8%	14.66	13.55	14.60	9.50	10.40	11.90	8.48	1.66	73,558	380.12
BSMXB	25.72	-0.5%	28.1%	4.07	nd	0.00	0.00	nd	0.00	0.00	0.61	85,459	3,322.69
SIMECB	63.90	-0.2%	13.6%	14.55	7.86	8.36	5.41	5.10	7.38	2.77	0.87	31,804	497.71
SORIANAB	24.85	0.6%	34.3%	13.46	7.02	12.03	8.71	7.34	9.65	7.86	0.71	44,727	1,799.88
TLEVISACPO	44.23	-1.3%	25.1%	50.11	4.77	10.53	6.64	6.51	8.78	7.02	1.29	113,843	2,573.89
VITROA	42.05	-0.2%	21.0%	11.49	4.98	2.69	-1.78	4.55	64.09	-251.50	0.71	20,334	483.57
VOLARA	20.03	0.8%	23.9%	9.43	3.81	-26.30	-114.38	5.82	3.11	1.67	4.24	17,583	877.86
WALMEX*	54.18	-2.6%	26.2%	24.62	17.24	19.47	16.31	14.10	15.70	13.63	5.91	946,059	17,461.40



Disclaimer

DECLARACIONES IMPORTANTES DE VALORES MEXICANOS CASA DE BOLSA, S.A. DE C.V.

La información contenida en este documento:

- No constituye un reporte de análisis a que se refieren las “Disposiciones de carácter general aplicables a las entidades financieras y demás personas que proporcionen servicios de inversión” y no debe ser considerada como una declaración unilateral de la voluntad, ni ser interpretada como una oferta, sugerencia, recomendación para comprar o vender valor alguno, o como una oferta, invitación o sugerencia para contratar los servicios que proporciona Valores Mexicanos Casa de Bolsa, S.A. de C.V. (VALMEX).
- Si bien ha sido obtenida de fuentes que consideramos fidedignas, no hacemos declaración alguna, ni validamos respecto de su precisión o integridad.
- Es vigente a la fecha de su emisión, pero está sujeta a modificaciones y cambios sin previo aviso en el entendido de que VALMEX no se compromete a comunicar los cambios y tampoco a mantener actualizado el contenido de este documento.
- Es únicamente con fines informativos y sin ningún tipo de validez oficial y/o legal, los rendimientos que aparecen son históricos y no existe garantía de que en el futuro tengan el mismo comportamiento.

Para la toma de decisiones, el inversionista debe considerar el prospecto del valor de que se trate y/o la información pública de la emisora, la cual podrá identificarse en las siguientes páginas de la red electrónica mundial denominada Internet: <http://www.bmv.com.mx>, <http://www.cnbv.gob.mx>, y/o <http://www.banxico.org.mx>, así como en <http://www.valmex.com.mx>, tratándose de fondos de inversión que la casa de bolsa distribuya.

VALMEX no acepta responsabilidad alguna por cualquier pérdida, daño o perjuicio que se derive del uso de este documento o de su contenido.

Este documento no puede ser reproducido, citado o divulgado sin la previa autorización por escrito de Valores Mexicanos Casa de Bolsa, S.A. de C.V.

