

Renta Variable

NYSE: Punto de Vista Técnico

DJI semanal

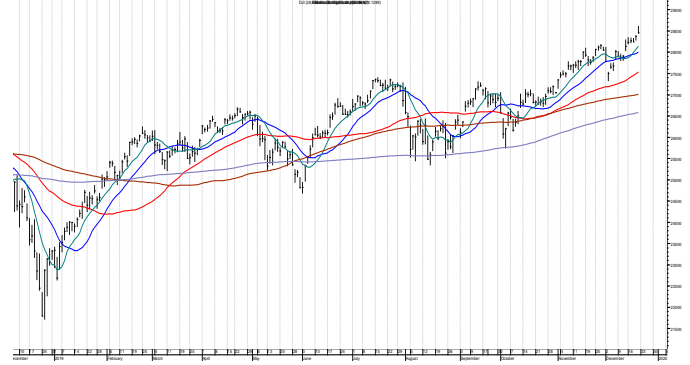
Soporte:

27,800

Resistencia:

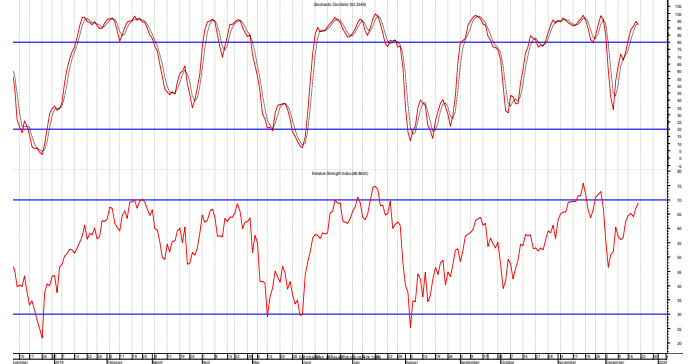
28,800

Entre Julio pasado y hasta hace unos días el índice osciló entre 25,500 y 27,400. A lo largo de éste periodo fue haciendo mínimos más altos y gradualmente se fue acercando de nuevo a los 27,400. Nuestro objetivo en la zona 28,600 – 28,800 es a punto. Especialmente en una temporada del año donde los índices se comportan favorablemente. El “stop” lo elevamos a 27,800.



DJI: estocástico 20d y fuerza relativa 14d

Los estocásticos y el RSI salieron totalmente de sobre compra para ir al extremo opuesto. Ello le brinda todo el espacio necesario para el avance esperado hacia nuestro objetivo.



S&P 500 semanal

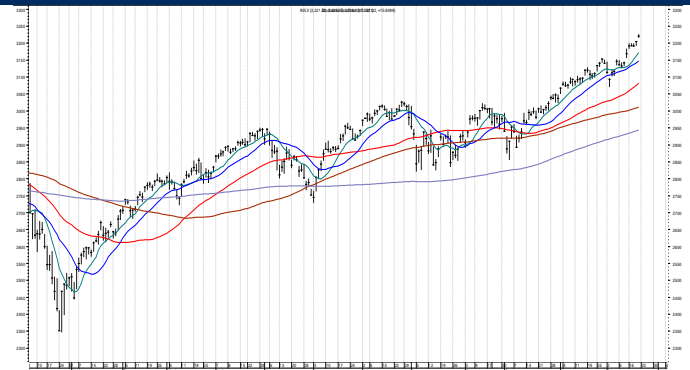
Soporte:

3,060

Resistencia:

3,250

Por varios meses se acumuló entre 2,800 y 3,000. Este periodo de tres meses brinda frutos ahora proporcionando la base para ir a nuestro largamente esperado objetivo en 3,250. El “stop” lo elevamos a 3,100.



NASDAQ (COMPX)

Soporte:

8,400

Resistencia:

9,000

La acumulación entre 7,700 y 8,000 proporciona la fuerza para ser aprovechada y cerrar por encima de la misma para seguir su camino y dejar atrás nuestro primer objetivo en 8,250 llegó a la meta que parecía ambiciosa en 8,800. El “stop” lo elevamos a 8,400.

