

VALMX10: CORTO PLAZO

Horizonte: Corto Plazo

Calificación: HR AAA / 1HR

Liquidez: MD

	Rendimientos Anualizados			
	semanal	mes	acumulado	12 meses
VALMX10	2.86%	4.31%	4.95%	5.08%
FondeoB	2.67%	5.17%	6.08%	6.23%
Diferencia	0.20%	-0.86%	-1.13%	-1.15%

Duración

	Actual	Anterior	Variación Semanal
Activos netos	1,390,342,897	1,953,023,223	- 562,680,326

VALMX 14 Corto Plazo Gubernamental

Horizonte: Corto Plazo

Calificación: HR AAA / 2HR

Estrategia: Pasiva

Liquidez: 24H

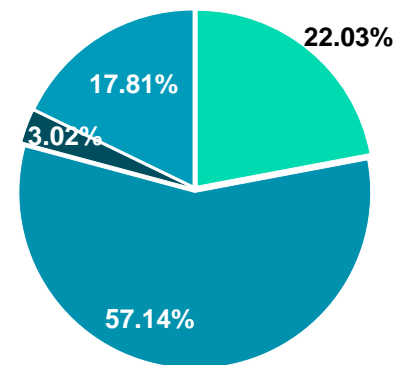
	Rendimientos Anualizados			
	semanal	mes	acumulado	12 meses
VALMX14	3.33%	4.86%	6.28%	6.38%

Duración

Fondo	Benchmark
170	220

	Actual	Anterior	Variación Semanal
Activos netos	419,160,813	420,736,938	- 1,576,125

Cartera



CETES

■ 251 ■ 195 ■ 139 ■ Reporto

La duración presentada de los fondos corresponde al cierre del jueves

Fuente: Valmex con datos de la BMV y Covaf, S.A. de C.V. (empresa prestadora de servicios y de la contabilidad).

Los rendimientos presentados son históricos y no existe garantía alguna de que en el futuro tengan el mismo comportamiento.

VALMX15 Largo Plazo Gubernamental

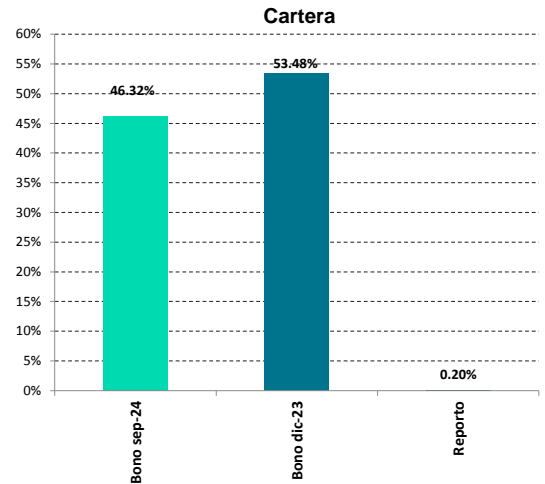
Horizonte: Largo Plazo
Estrategia: Pasiva

Calificación: HR AAA / 4HR
Liquidez: 48H

	Rendimientos Anualizados			
	semanal	mes	acumulado	12 meses
VALMX15	9.92%	14.24%	11.71%	12.74%
PiPG-Fix5A	8.67%	13.60%	12.77%	13.96%
Diferencia	1.25%	0.64%	-1.07%	-1.21%

	Fondo	Benchmark
Duración	1345	1308

	Actual	Anterior	Variación Semanal
Activos netos	192,151,732	196,471,633	- 4,319,901



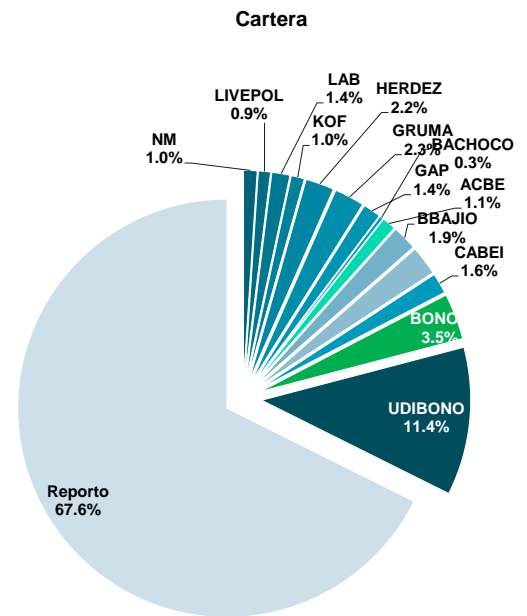
VALMX 16 Discrecional

Horizonte: Mediano Plazo
Estrategia: Activa

Calificación: HR AAA / 3HR
Liquidez: 48H

	Rendimientos Anualizados			
	semanal	mes	acumulado	12 meses
VALMX16	4.17%	6.93%	7.51%	7.91%

	Actual	Anterior	Variación Semanal
Duración	204	201	3
Activos netos	3,647,058,093	3,453,559,625	193,498,468



VALMX 17 Mediano Plazo Gubernamental en UDI's

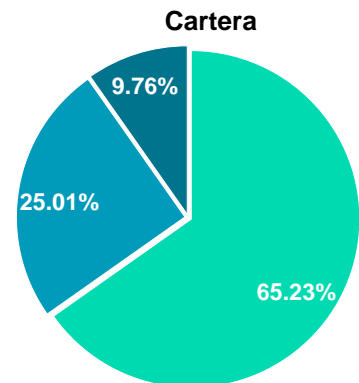
Horizonte: Mediano Plazo
Estrategia: Pasiva

Calificación: HR AAA / 4HR
Liquidez: Martes Liq 48H

	Rendimientos Anualizados			
	semanal	mes	acumulado	12 meses
VALMX17	7.88%	13.77%	5.63%	6.75%
PiPG-Real3A	6.98%	13.87%	6.52%	7.83%
Diferencia	0.89%	-0.10%	-0.89%	-1.08%

	Fondo	Benchmark
Duración	670	665

	Actual	Anterior	Variación Semanal
Activos netos	192,233,410	190,945,400	1,288,010
Inversión Deuda	90.24%	90.50%	



La duración presentada de los fondos corresponde al cierre del jueves

Fuente: Valmex con datos de la BMV y Covaf, S.A. de C.V. (empresa prestadora de servicios y de la contabilidad).

Los rendimientos presentados son históricos y no existe garantía alguna de que en el futuro tengan el mismo comportamiento.

■ UDI jun-22 ■ UDI dic-20 ■ Reporto



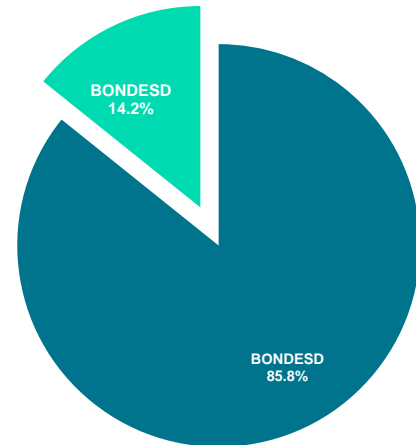
VLMXTEC Especializado en Acciones Internacionales

Liquidez: 48H

	Rendimientos Anualizados			
	semanal	mes	acumulado	12 meses
VLMXTEC	-0.33%	-0.49%	6.17%	6.39%
PIPG-Bpag28	3.37%	5.85%	7.01%	7.14%
Diferencia	-3.70%	-6.34%	-0.84%	-0.75%

	Actual	Anterior	Variación Semanal
Activos netos	1,654,471	1,654,804	- 333
Inversión Deuda	100.00%	15.36%	

Cartera



La duración presentada de los fondos corresponde al cierre del jueves
 Fuente: Valmex con datos de la BMV y Covaf, S.A. de C.V. (empresa prestadora de servicios y de la contabilidad).
 Los rendimientos presentados son históricos y no existe garantía alguna de que en el futuro tengan el mismo comportamiento.

VALMX 30 Mediano Plazo. Indizado o Cobertura

Horizonte: Mediano Plazo
Estrategia: Pasiva

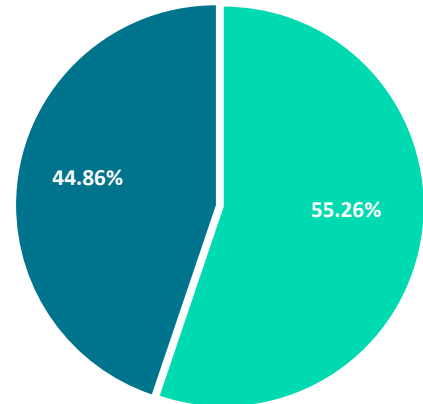
Calificación: HR AAA / 2HR
Liquidez: 48H

VALMX30	Rendimientos Anualizados			
	semanal	mes	acumulado	12 meses
	-43.72%	-48.54%	-1.58%	-5.42%

Duración	13
Beta	0.996657

Activos netos	Actual	Anterior	Variación Semanal
		1,162,846,770	1,176,677,185

Inversión dólares	Actual	Anterior
		44.86%

Cartera

■ UMS19F ■ Chequeras

VALMX 32 Largo Plazo en Instrumentos Denominados en Dólares

Horizonte: Largo Plazo
Estrategia: Pasiva

Calificación: HR AAA / 4HR

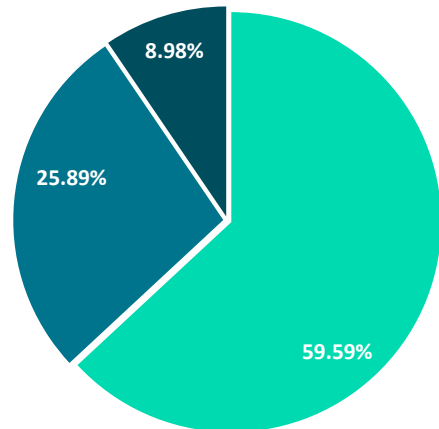
VALMX32	Rendimientos Anualizados			
	semanal	mes	acumulado	12 meses
	-55.72%	-46.97%	4.94%	1.21%

PiP-UMS-Dólar5A SP	-65.21%	-56.31%	5.69%	1.91%
Diferencia	9.49%	9.34%	-0.75%	-0.70%

Duración	Fondo	Benchmark
		1139

Activos netos	Actual	Anterior	Variación Semanal
		24,920,689	25,119,263

Inversión Deuda	Actual	Anterior
		85.48%

Cartera

■ UMS22F ■ MEXC46 ■ Chequeras

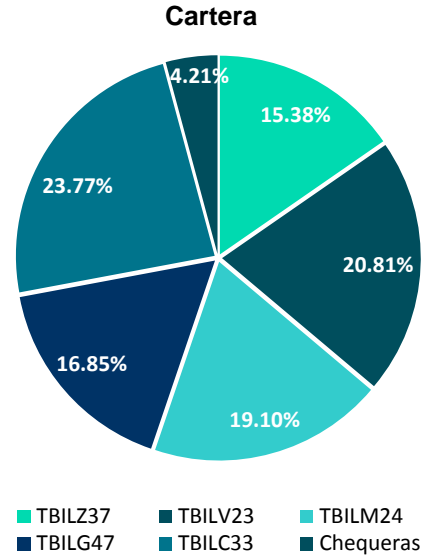
La duración presentada de los fondos corresponde al cierre del jueves
Fuente: Valmex con datos de la BMV y Covaf, S.A. de C.V. (empresa prestadora de servicios y de la contabilidad).
Los rendimientos presentados son históricos y no existe garantía alguna de que en el futuro tengan el mismo comportamiento.

VALMX 34 Discrecional Instrumentos Denominados en Dólares

Horizonte: Mediano Plazo
Estrategia: Activa

Calificación: HR AAA / 4HR
Liquidez: 48H

	Rendimientos Anualizados			
	semanal	mes	acumulado	12 meses
VALMX34	-59.6%	-51.84%	NA	NA
Duración	126			
	Actual	Anterior	Variación Semanal	
Activos netos	2,521,071,172	2,536,937,341	-	
Inversión dólares	4.21%	3.36%	15,866,169	

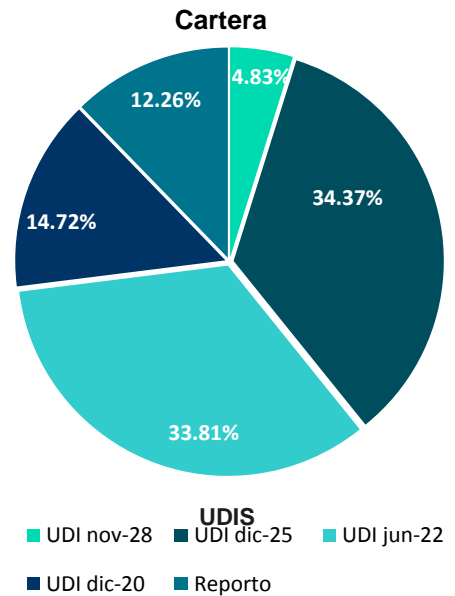


VALMXRP Discrecional Renta programada fija denominada en UDIs


Horizonte: Largo Plazo
Estrategia: Activa

Calificación: HR AAA / 4HR

	Rendimientos Anualizados			
	semanal	mes	acumulado	12 meses
VALMXRP	12.1%	19.98%	NA	NA
Duración	Fondo 1143			
	Actual	Anterior	Variación Semanal	
Activos netos	19,751,389	19,625,392	125,997	
Inversión Deuda	85.11%	85.11%		



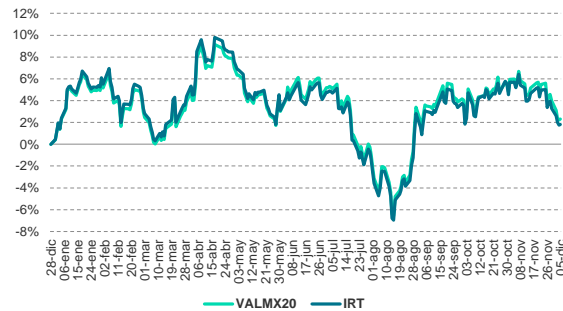
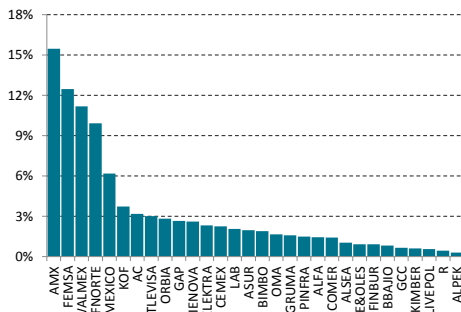
La duración presentada de los fondos corresponde al cierre del jueves
Fuente: Valmex con datos de la BMV y Covaf, S.A. de C.V. (empresa prestadora de servicios y de la contabilidad).
Los rendimientos presentados son históricos y no existe garantía alguna de que en el futuro tengan el mismo comportamiento.



VALMX20: Especializada en Acciones Indizadas al IRT

VALMX20	Rendimientos netos			
	semanal	mes	acumulado	12 meses
	-1.60%	-2.14%	2.32%	1.14%

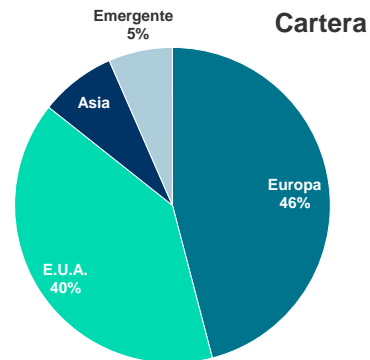
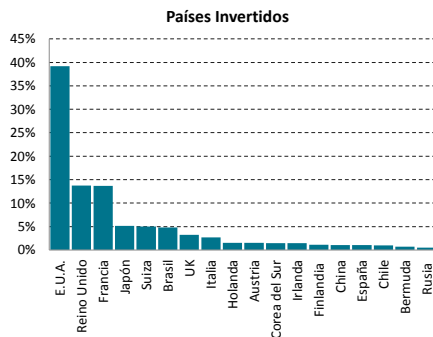
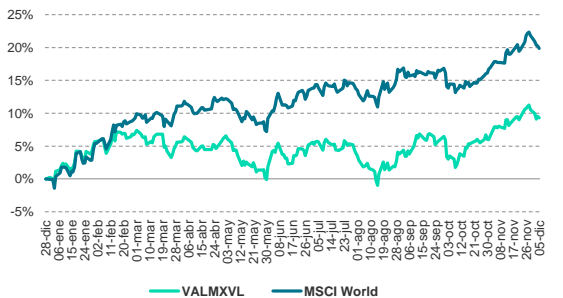
Activos Inversión	dic-19	nov-19	oct-19	sep-19
		248,113,954	251,252,331	253,553,793
	100%	100%	100%	100%



VALMXVL: Fondo de Inversión Especializado en acciones
Horizonte: Largo Plazo

VALMXVL	Rendimientos netos		
	semanal	mes	acumulado
	-1.09%	-1.73%	9.30%

Activos Inversión	dic-19	nov-19	oct-19	sep-19
		1,920,912,628	1,942,919,396	1,863,947,539
	99%	100%	100%	100%



Fuente: Valmex con datos de la BMV y Covaf, S.A. de C.V. (empresa prestadora de servicios y de la contabilidad).
Los rendimientos presentados son históricos y no existe garantía alguna de que en el futuro tengan el mismo comportamiento.

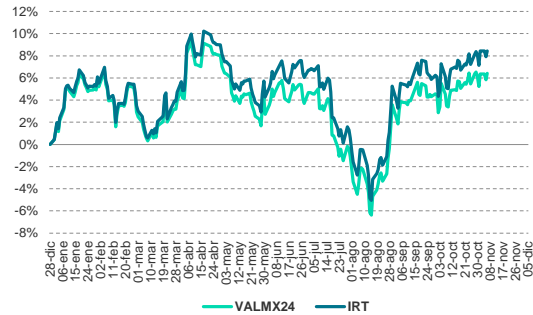
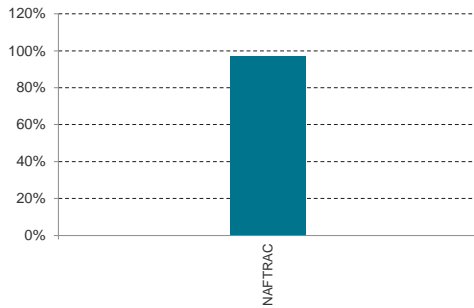


VALMX24: Fondo de Inversión Especializado en acciones

Horizonte: Largo Plazo

VALMX24	Rendimientos netos			
	semanal	mes	acumulado	12 meses
	-1.67%	-1.95%	5.10%	4.07%

Activos netos Inversión R.V	dic-19	nov-19	oct-19	sep-19
	1,760,351	1,790,197	1,935,155	126,186,608
	100%	100%	100%	100%

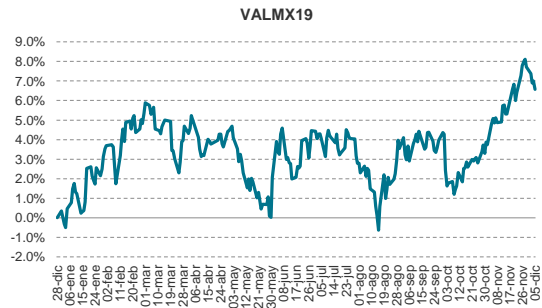
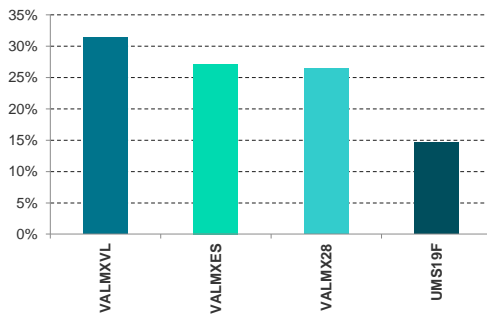


VALMX19: Especializado en Acciones de Mercados en EUA

Horizonte: Largo Plazo

VALMX19	Rendimientos netos			
	semanal	mes	acumulado	12 meses
	-1.06%	-1.42%	6.58%	-2.28%

Activos netos Inversión R.V	dic-19	nov-19	oct-19	sep-19
	2,604,964,631	2,242,366,045	2,162,251,225	2,172,564,826
	100%	100%	100%	100%



Fuente: Valmex con datos de la BMV y Covaf, S.A. de C.V. (empresa prestadora de servicios y de la contabilidad).
Los rendimientos presentados son históricos y no existe garantía alguna de que en el futuro tengan el mismo comportamiento.

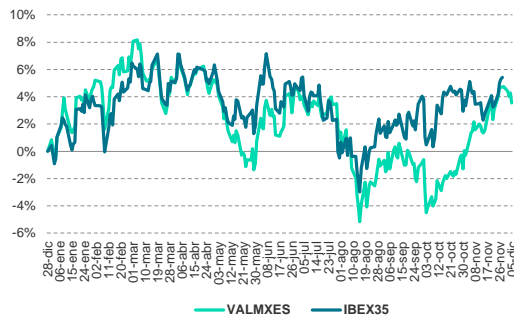
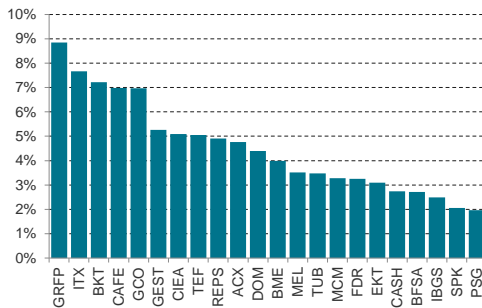


VALMXES: Fondo Español de Capitales

Horizonte: Largo Plazo

VALMXES	Rendimientos netos			
	semanal	mes	acumulado	12 meses
	-1.13%	-1.11%	3.55%	-5.95%

Activos netos Inversión R.V	dic-19	nov-19	oct-19	sep-19
		934,481,687	945,762,242	904,217,130
	100%	100%	100%	100%

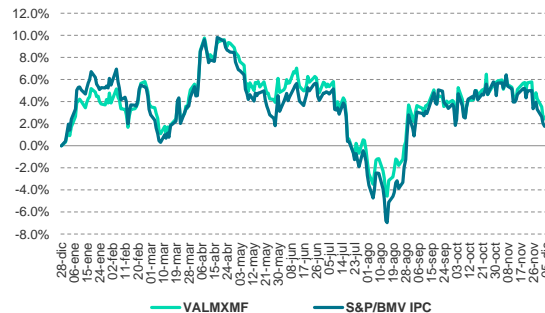
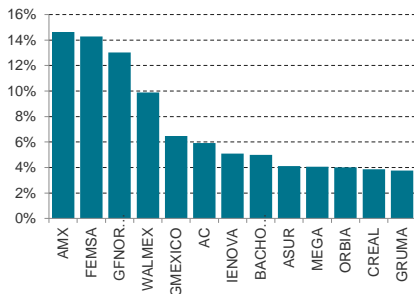


VALMXMF: Fondo de Inversión Especializado en acciones

Horizonte: Largo Plazo

VALMXMF	Rendimientos netos			
	semanal	mes	acumulado	12 meses
	-1.52%	-2.04%	2.65%	1.68%

Activos netos Inversión R.V	dic-19	nov-19	oct-19	sep-19
		94,102,751	99,517,688	106,499,717
	98%	100%	100%	100%



Fuente: Valmex con datos de la BMV y Covaf, S.A. de C.V. (empresa prestadora de servicios y de la contabilidad).

Los rendimientos presentados son históricos y no existe garantía alguna de que en el futuro tengan el mismo comportamiento.



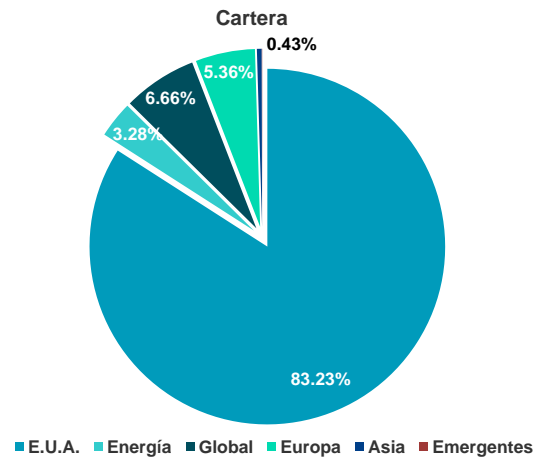
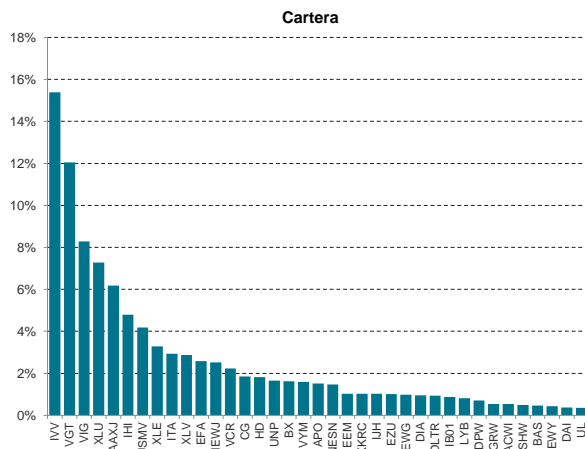
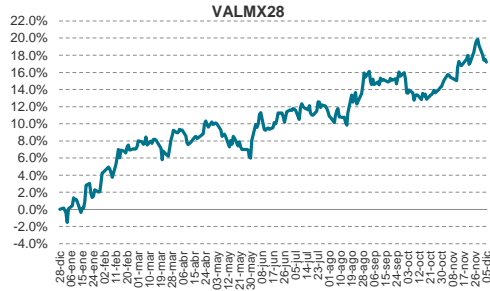
VALMX28: Discrecional

Horizonte : Largo Plazo

Liquidez: MU

VALMX28	Rendimientos netos			
	Semanal	mes	acumulado	12 meses
	-1.61%	-2.19%	17.21%	5.66%

Activos netos	oct-19				sep-19
	11,097,160,888	10,843,431,249	10,445,265,179	10,560,839,846	
Inversión R.V	96%	100%	100%	100%	



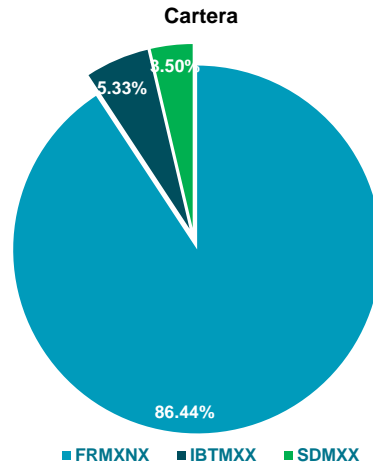
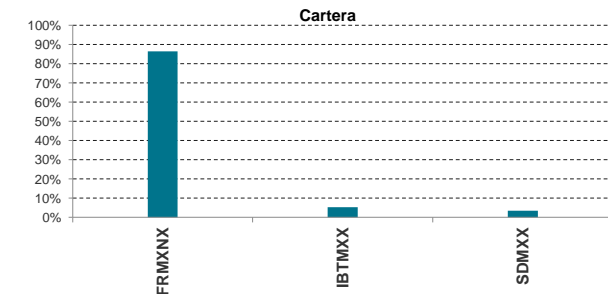
VLMXETF: Discrecional

Horizonte : Largo Plazo

*El fondo es de reciente creación por lo que se despliega la información disponible

VLMXETF	Rendimientos netos			
	Semanal	mes	acumulado	12 meses
	0.23%	0.00%	1.07%	n/a

Activos netos	dic-19	nov-19	oct-19	sep-19
		306,879,717	300,858,886	218,671,991
Inversión R.V	100%	99%	100%	100%

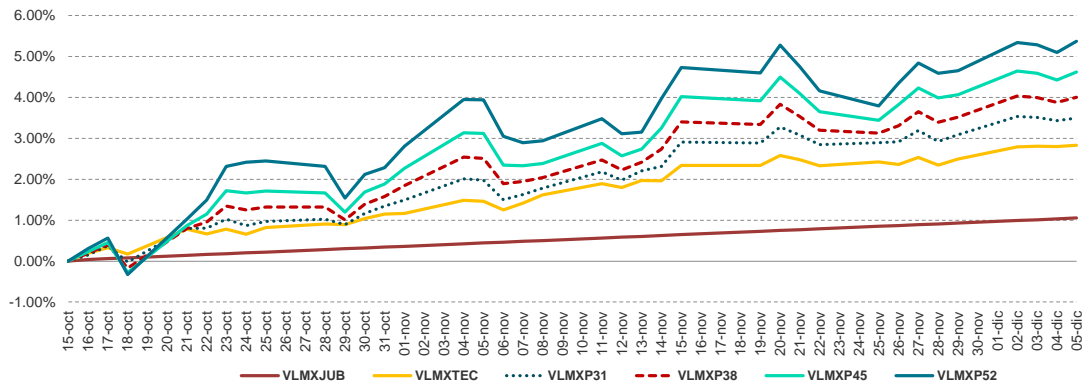


Fuente: Valmex con datos de la BMV y Covaf, S.A. de C.V. (empresa prestadora de servicios y de la contabilidad). Los rendimientos presentados son históricos y no existe garantía alguna de que en el futuro tengan el mismo comportamiento.

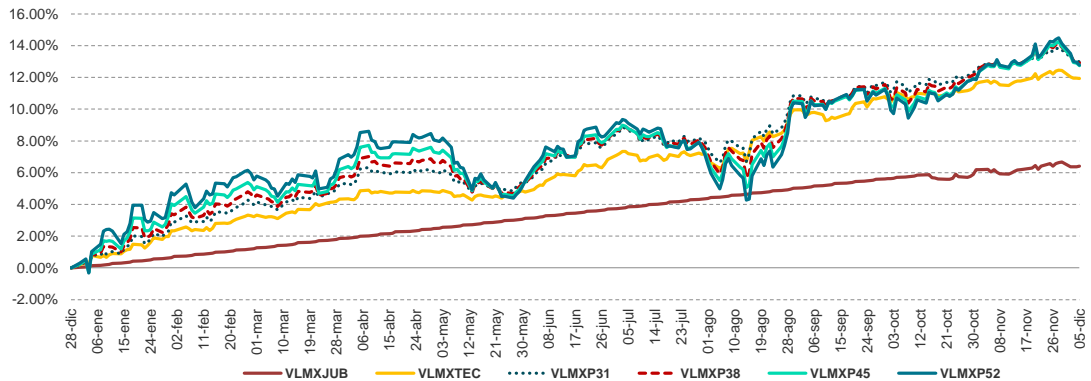
	RENDIMIENTOS				Activos netos			
	semanal	mes	acumulado	12 meses *	dic-19	nov-19	oct-19	sep-19
VLMXJUB	-0.25%	-0.21%	6.41%	NA	1,326,132,925	1,329,260,145	1,325,507,949	1,319,359,820
VLMXTEC	-0.33%	-0.46%	11.94%	NA	1,654,471	1,654,562	1,654,936	14,656,227
VLMXP31	-0.66%	-0.77%	12.99%	NA	320,706,917	318,565,157	309,679,961	299,239,406
VLMXP38	-0.87%	-1.06%	12.92%	NA	304,490,555	303,541,791	300,496,202	288,212,771
VLMXP45	-1.06%	-1.32%	12.74%	NA	272,056,539	266,397,149	261,570,146	236,470,216
VLMXP52			12.77%	NA	101,942,459			

*Cuando los Fondos tengan suficiente historia, se mostrara el rendimiento 12M.

RENDIMIENTOS DESDE EL CAMBIO DE ESTRATEGIA FONDOS PROVIVA



RENDIMIENTOS ACUMULADOS FONDOS PROVIVA



CARTERAS

COMPOSICIÓN CARTERA

	VLMXP17	VLMXP24	VLMXP31	VLMXP38	VLMXP45	VLMXP52
TASA NOMINAL						
BONOS	0.00%	19.73%	14.57%	10.86%	6.81%	4.32%
CETES	0.00%	1.28%	0.94%	0.70%	0.44%	0.28%
REPORTO	0.00%	0.01%	2.63%	1.54%	2.44%	2.62%
TASA REAL						
VALMX17	0.00%	0.00%	0.00%	0.00%	0.00%	0.00%
UDIBONO	0.00%	33.97%	25.22%	18.63%	11.55%	7.61%
RENTA VARIABLE	100.00%	45.01%	56.64%	68.26%	78.76%	85.18%

NOTA: Los Benchmark de los Fondos PROVIVA presentados son las ponderaciones de los nuevos prospectos que entraron en vigor Fuente: Valmex con datos de la BMV y Covaf, S.A. de C.V. (empresa prestadora de servicios y de la contabilidad).

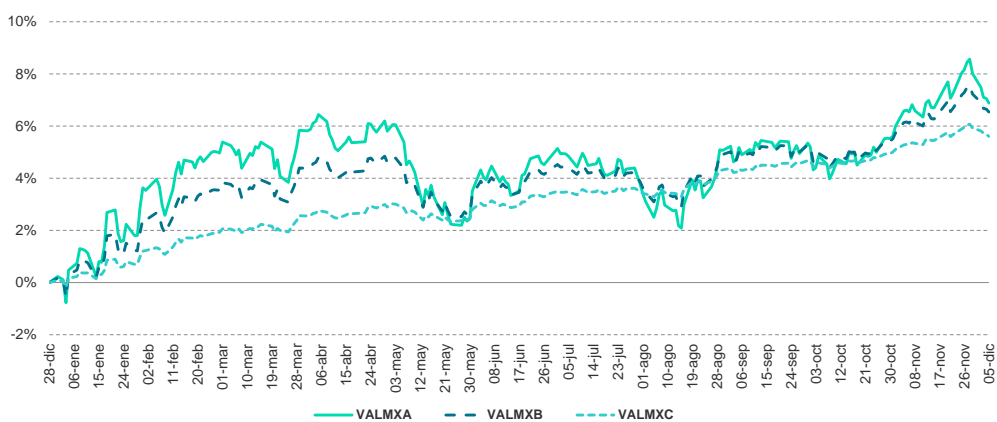
Los rendimientos presentados son históricos y no existe garantía alguna de que en el futuro tengan el mismo comportamiento.



	RENDIMIENTOS			
	semanal	mes	acumulado	12 meses
VALMXA	-1.04%	-1.55%	6.88%	-0.35%
VALMXB	-0.64%	-0.94%	6.53%	2.00%
VALMXC	-0.30%	-0.43%	5.61%	3.96%

	dic-19	nov-19	oct-19	sep-19
VALMXA	188,720,485	191,009,838	186,958,315	189,112,374
VALMXB	39,938,875	39,474,577	38,861,371	40,523,242
VALMXC	9,750,142	12,853,326	47,834,627	49,682,739

RENDIMIENTOS ACUMULADOS

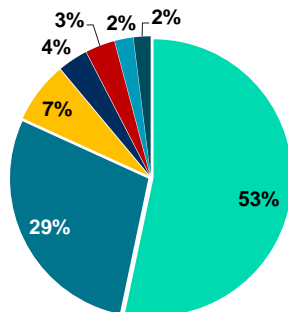


COMPOSICIÓN CARTERA

	VALMXA	VALMXB	VALMXC
TASA NOMINAL	0.00%	0.00%	0.00%
TASA REAL	0.00%	0.00%	0.00%
MÉXICO	4.01%	2.40%	1.11%
ETF'S/ACCIONES INT	95.99%	97.60%	98.89%

ETF's

■ México ■ E.U.A. ■ Global ■ Asia ■ VALMXVL ■ Europa ■ VALMXES



Fuente: Valmex con datos de la BMV y Covaf, S.A. de C.V. (empresa prestadora de servicios y de la contabilidad).
 Los rendimientos presentados son históricos y no existe garantía alguna de que en el futuro tengan el mismo comportamiento.

Disclaimer

VALORES MEXICANOS CASA DE BOLSA, S.A. DE C.V. (Valmex)

INFORMACIÓN IMPORTANTE

Los responsables de la elaboración y contenido del presente reporte de análisis son:

Nombre	Puesto	Teléfonos
Victor Ceja Cruz	Análisis Económico	52-79-14-55
Alejandro Fajardo Bonilla	Análisis Económico	52-79-14-52
Andrés Bezanilla Salcedo	Análisis Capitales	52-79-14-50
José Luis Bezies Cortés	Análisis Capitales	52-79-14-57
Guillermo Oreamuno Vázquez	Análisis Capitales	52-79-12-21
María del Carmen Cervantes Martínez	Fondos de Inversión	52-79-13-33
Abraham Alvarado López	Fondos de Inversión	52-79-13-48

Contacto Valmex: Calzada Legaría 549, Torre, 2 Piso 7, Col. 10 de Abril, C.P. 11250, México, D.F, teléfono: 5279-1200.

Posibles destinatarios del presente reporte de análisis:

- Inversionistas institucionales;
- Inversionistas o clientes con servicios de inversión asesorados (asesoría y gestión) cuyas categorías de perfiles de inversión puedan adquirir este tipo de valores; e
- Inversionistas o clientes con servicios de inversión no asesorados.

DECLARACIONES IMPORTANTES DE
VALORES MEXICANOS CASA DE BOLSA, S.A. DE C.V.

La información contenida en este documento:

- No constituye un reporte de análisis a que se refieren las “Disposiciones de carácter general aplicables a las entidades financieras y demás personas que proporcionen servicios de inversión” y no debe ser considerada como una declaración unilateral de la voluntad, ni ser interpretada como una oferta, sugerencia, recomendación para comprar o vender valor alguno, o como una oferta, invitación o sugerencia para contratar los servicios que proporciona Valores Mexicanos Casa de Bolsa, S.A. de C.V. (VALMEX).
- Si bien ha sido obtenida de fuentes que consideramos fidedignas, no hacemos declaración alguna, ni validamos respecto de su precisión o integridad.
- Es vigente a la fecha de su emisión, pero está sujeta a modificaciones y cambios sin previo aviso en el entendido de que VALMEX no se compromete a comunicar los cambios y tampoco a mantener actualizado el contenido de este documento.
- Es únicamente con fines informativos y sin ningún tipo de validez oficial y/o legal, los rendimientos que aparecen son históricos y no existe garantía de que en el futuro tengan el mismo comportamiento.

Para la toma de decisiones, el inversionista debe considerar el prospecto del valor de que se trate y/o la información pública de la emisora, la cual podrá identificarse en las siguientes páginas de la red electrónica mundial denominada Internet: <http://www.bmv.com.mx>, <http://www.cnbv.gob.mx>, y/o <http://www.banxico.org.mx>, así como en <http://www.valmex.com.mx>, tratándose de fondos de inversión que la casa de bolsa distribuya.

VALMEX no acepta responsabilidad alguna por cualquier pérdida, daño o perjuicio que se derive del uso de este documento o de su contenido.

Este documento no puede ser reproducido, citado o divulgado sin la previa autorización por escrito de Valores Mexicanos Casa de Bolsa, S.A. de C.V.