

VALMX10: Corto Plazo

Horizonte: Corto Plazo
Estrategia: Pasiva

Calificación: HR AAA / 1HR
Liquidez: MD

	Rendimientos Anualizados			
	semanal	mes	acumulado	12 meses
VALMX10	2.21%	4.56%	4.97%	5.13%
FondeoB	1.50%	5.51%	6.09%	6.25%
Diferencia	0.71%	-0.94%	-1.12%	-1.12%

Duración	1		
----------	---	--	--

	Actual	Anterior	Variación Semanal
Activos netos	1,985,847,982	1,953,023,223	32,824,759

VALMX 14 Corto Plazo Gubernamental

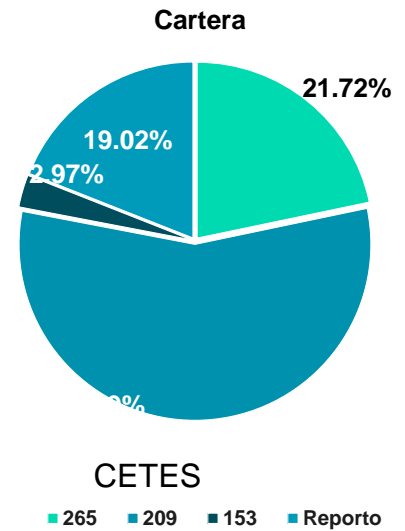
Horizonte: Corto Plazo
Estrategia: Pasiva

Calificación: HR AAA / 2HR
Liquidez: 24H

	Rendimientos Anualizados			
	semanal	mes	acumulado	12 meses
VALMX14	1.31%	4.41%	6.34%	6.36%

Duración	Fondo	Benchmark
	181	223

	Actual	Anterior	Variación Semanal
Activos netos	424,351,200	420,736,938	3,614,262



La duración presentada de los fondos corresponde al cierre del jueves

Fuente: Valmex con datos de la BMV y Covaf, S.A. de C.V. (empresa prestadora de servicios y de la contabilidad).

Los rendimientos presentados son históricos y no existe garantía alguna de que en el futuro tengan el mismo comportamiento.

VALMX 15 Largo Plazo Gubernamental

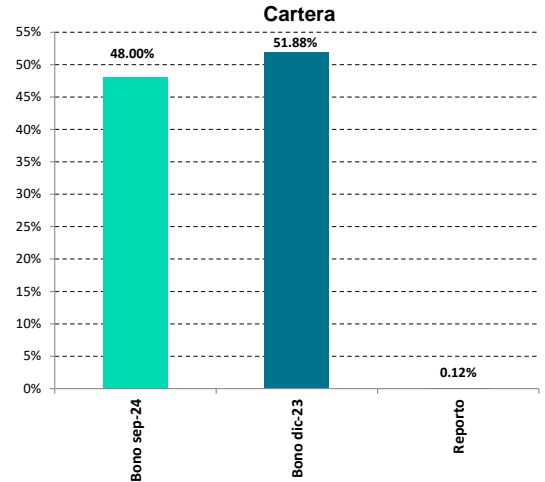
Horizonte: Largo Plazo
Estrategia: Pasiva

Calificación: HR AAA / 4HR
Liquidez: 48H

	Rendimientos Anualizados			
	semanal	mes	acumulado	12 meses
VALMX15	-32.20%	-10.21%	12.12%	12.42%
PiPG-Fix5A	-31.59%	-9.30%	13.19%	13.66%
Diferencia	-0.61%	-0.91%	-1.07%	-1.23%

	Fondo	Benchmark
Duración	1353	1311

	Actual	Anterior	Variación Semanal
Activos netos	195,602,406	196,471,633	- 869,227



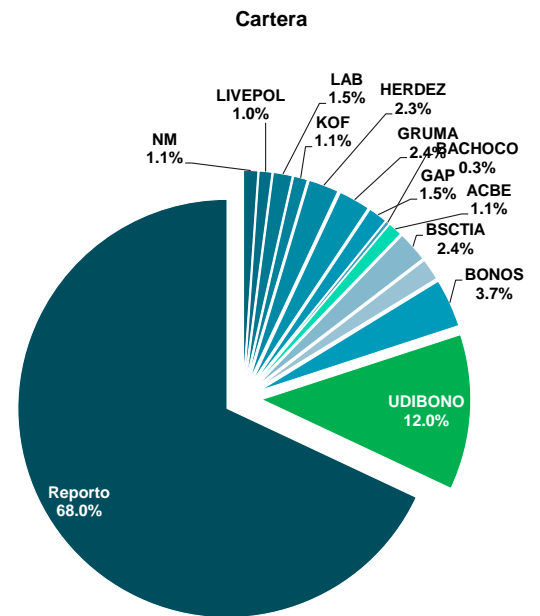
VALMX 16 Discrecional

Horizonte: Mediano Plazo
Estrategia: Activa

Calificación: HR AAA / 3HR
Liquidez: 48H

	Rendimientos Anualizados			
	semanal	mes	acumulado	12 meses
VALMX16	2.47%	6.43%	7.53%	7.80%

	Actual	Anterior	Variación Semanal
Duración	196	201	-5
Activos netos	3,463,873,265	3,453,559,625	10,313,640



VALMX 17 Mediano Plazo Gubernamental en UDI's

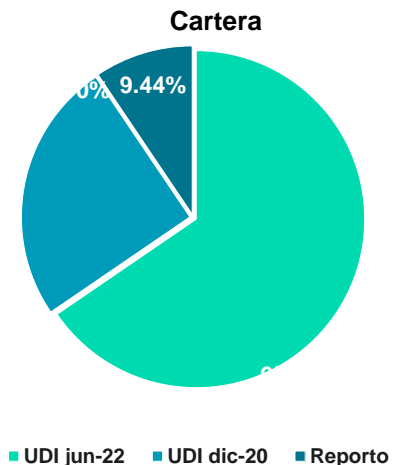
Horizonte: Mediano Plazo
Estrategia: Pasiva

Calificación: HR AAA / 4HR
Liquidez: Martes Liq 48H

	Rendimientos Anualizados			
	semanal	mes	acumulado	12 meses
VALMX17	2.74%	6.44%	5.63%	6.32%
PiPG-Real3A	3.10%	7.16%	6.51%	7.27%
Diferencia	-0.35%	-0.72%	-0.88%	-0.96%

	Fondo	Benchmark
Duración	685	679

	Actual	Anterior	Variación Semanal
Activos netos	190,999,071	190,945,400	53,671
Inversión Deuda	90.56%	90.50%	



La duración presentada de los fondos corresponde al cierre del jueves
Fuente: Valmex con datos de la BMV y Covaf, S.A. de C.V. (empresa prestadora de servicios y de la contabilidad).
Los rendimientos presentados son históricos y no existe garantía alguna de que en el futuro tengan el mismo comportamiento.



VALMX 18 Mediano Plazo

Horizonte: Mediano Plazo
Estrategia: Activa

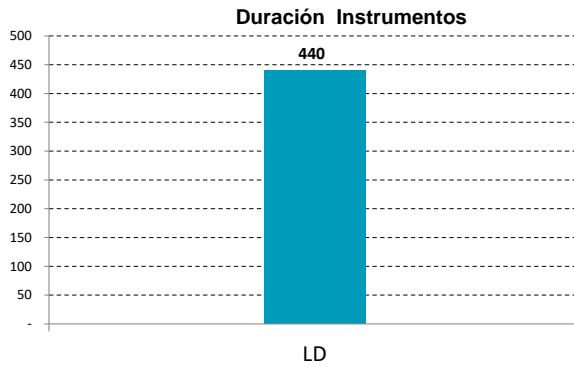
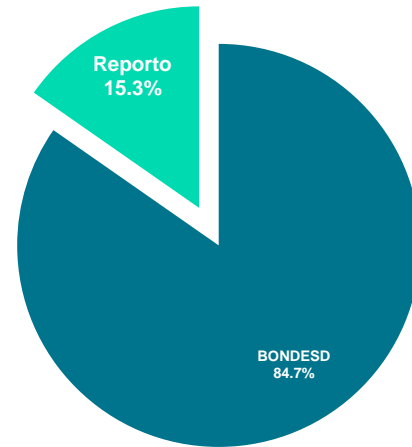
Calificación: HR AAA / 4HR
Liquidez: 48H(Jueves)

	Rendimientos Anualizados			
	semanal	mes	acumulado	12 meses
VALMX18	-0.30%	-0.16%	6.45%	6.72%
PIPG-Bpag28	3.02%	6.32%	7.02%	7.14%
Diferencia	-3.33%	-6.48%	-0.57%	-0.42%

	Fondo	Benchmark
Duración	440	518

	Actual	Anterior	Variación Semanal
Activos netos	1,654,786	1,654,804	- 18
Inversión Deuda	15.31%	15.36%	

Cartera



La duración presentada de los fondos corresponde al cierre del jueves
Fuente: Valmex con datos de la BMV y Covaf, S.A. de C.V. (empresa prestadora de servicios y de la contabilidad).
Los rendimientos presentados son históricos y no existe garantía alguna de que en el futuro tengan el mismo comportamiento.

VALMX 30 Mediano Plazo. Indizado o Cobertura

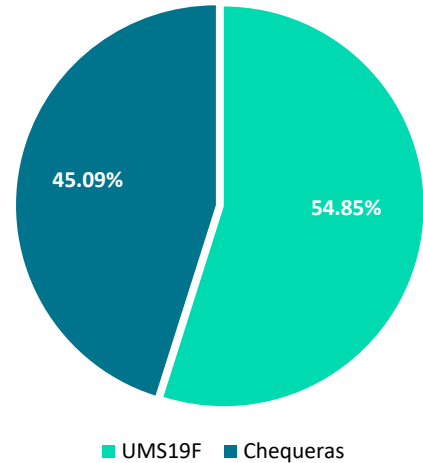
Horizonte: Mediano Plazo
Estrategia: Pasiva

Calificación: HR AAA / 2HR
Liquidez: 48H

	Rendimientos Anualizados			
	semanal	mes	acumulado	12 meses
VALMX30	58.19%	17.29%	-1.71%	-4.10%

Duración	21
Beta	0.996657

	Actual	Anterior	Variación Semanal
Activos netos	1,169,376,680	1,176,677,185	- 7,300,505
Inversión dólares	45.09%	45.08%	

Cartera

■ UMS19F ■ Chequeras

VALMX 32 Largo Plazo en Instrumentos Denominados en Dólares

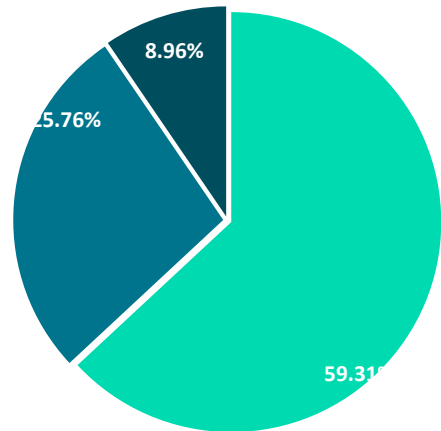
Horizonte: Largo Plazo
Estrategia: Pasiva

Calificación: HR AAA / 4HR

	Rendimientos Anualizados			
	semanal	mes	acumulado	12 meses
VALMX32	62.93%	31.39%	5.00%	2.76%
PIP-UMS-Dólar5A SP	59.16%	25.24%	5.95%	3.63%
Diferencia	3.78%	6.15%	-0.95%	-0.88%

	Fondo	Benchmark
Duración	1146	1091

	Actual	Anterior	Variación Semanal
Activos netos	24,985,200	25,119,263	- 134,063
Inversión Deuda	85.07%	85.00%	

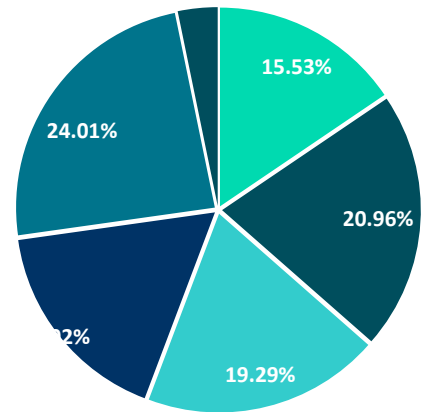
Cartera

■ UMS22F ■ MEXC46 ■ Chequeras

La duración presentada de los fondos corresponde al cierre del jueves
Fuente: Valmex con datos de la BMV y Covaf, S.A. de C.V. (empresa prestadora de servicios y de la contabilidad).
Los rendimientos presentados son históricos y no existe garantía alguna de que en el futuro tengan el mismo comportamiento.

VALMX 34 Discrecional Instrumentos Denominados en DólaresHorizonte: Mediano Plazo
Estrategia: ActivaCalificación: HR AAA / 4HR
Liquidez: 48H

	Rendimientos Anualizados			
	semanal	mes	acumulado	12 meses
VALMX34	55.9%	22.50%	0.00%	NA
Duración	100			
	Actual	Anterior	Variación Semanal	
Activos netos	2,494,334,152	2,389,173,592	105,160,560	
Inversión dólares	3.23%	3.36%		

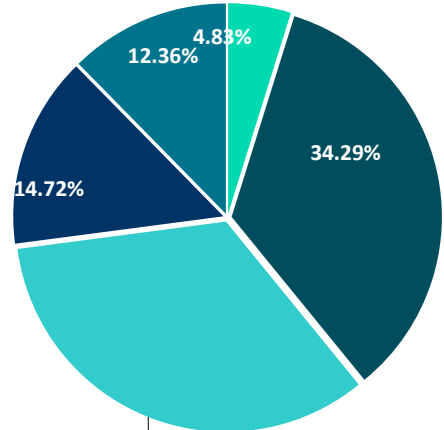
Cartera

■ TBILZ37 ■ TBILN16 ■ TBILM24
■ TBILG47 ■ TBILC33 ■ Chequeras

VALMXRP Discrecional Renta programada fija denominada en UDIsHorizonte: Largo Plazo
Estrategia: Activa

Calificación: HR AAA / 4HR

	Rendimientos Anualizados			
	semanal	mes	acumulado	12 meses
VALMXRP	-3.2%	4.08%	0.00%	NA
Duración	Fondo 1154			
	Actual	Anterior	Variación Semanal	
Activos netos	19,696,395	19,625,392	71,003	
Inversión Deuda	85.11%	85.11%		

Cartera

■ UDI nov-28 ■ UDI dic-25 ■ UDI jun-22
■ UDI dic-20 ■ Reporto

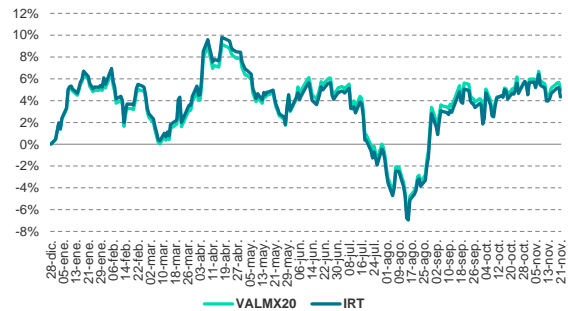
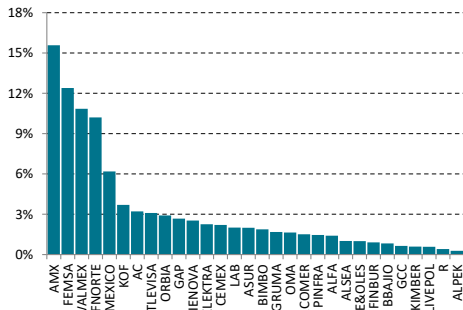
La duración presentada de los fondos corresponde al cierre del jueves
 Fuente: Valmex con datos de la BMV y Covaf, S.A. de C.V. (empresa prestadora de servicios y de la contabilidad).
 Los rendimientos presentados son históricos y no existe garantía alguna de que en el futuro tengan el mismo comportamiento.



VALMX20: Especializada en Acciones Indizadas al IRT
 Horizonte: Largo Plazo

VALMX20	Rendimientos netos			
	semanal	mes	acumulado	12 meses
	-0.20%	-0.61%	4.94%	4.78%

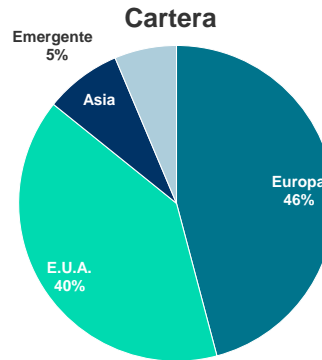
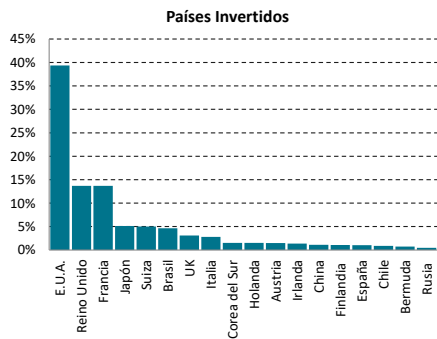
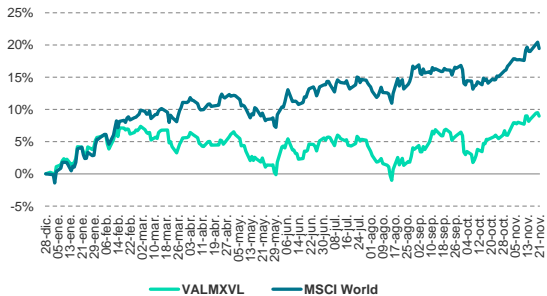
Activos Inversión	nov-19	oct-19	sep-19	ago-19
		253,240,493	253,553,793	85,182,494
	100%	100%	100%	100%



VALMXVL: Fondo de Inversión Especializado en acciones
 Horizonte: Largo Plazo

VALMXVL	Rendimientos netos		
	semanal	mes	acumulado
	0.49%	2.77%	8.98%

Activos Inversión	nov-19	oct-19	sep-19	ago-19
		1,915,374,202	1,863,947,539	1,905,189,137
	99%	100%	100%	100%



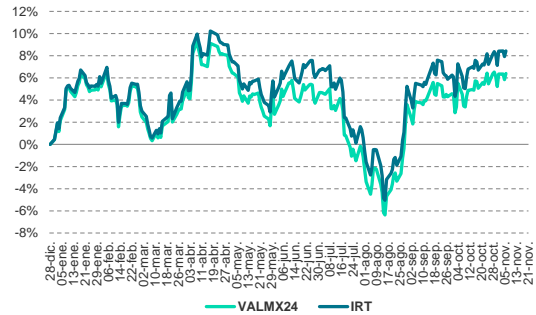
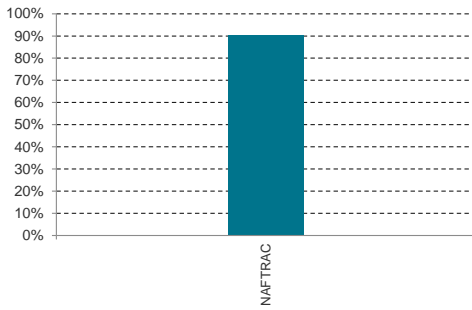
Fuente: Valmex con datos de la BMV y Covaf, S.A. de C.V. (empresa prestadora de servicios y de la contabilidad).
 Los rendimientos presentados son históricos y no existe garantía alguna de que en el futuro tengan el mismo comportamiento.



VALMX24: Fondo de Inversión Especializado en acciones
 Horizonte: Largo Plazo

VALMX24	Rendimientos netos			
	semanal	mes	acumulado	12 meses
	-0.39%	-0.99%	7.78%	7.79%

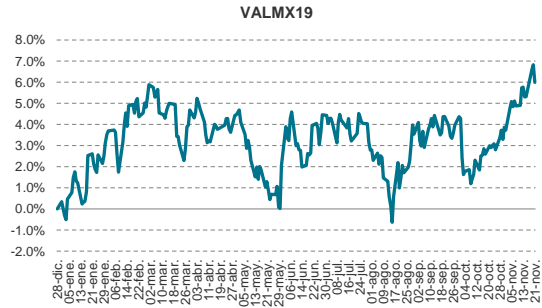
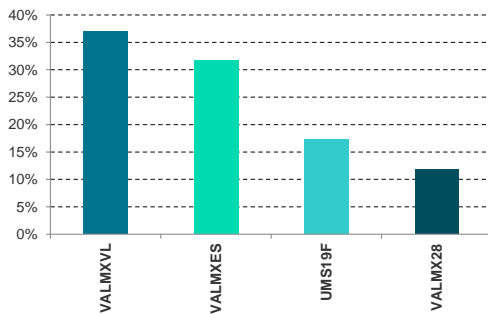
Activos netos Inversión R.V	nov-19	oct-19	sep-19	ago-19
		1,805,322	1,935,155	126,186,608
	100%	100%	100%	100%



VALMX19: Especializado en Acciones de Mercados en EUA
 Horizonte: Largo Plazo

VALMX19	Rendimientos netos			
	semanal	mes	acumulado	12 meses
	0.65%	2.61%	6.00%	-1.88%

Activos netos Inversión R.V	nov-19	oct-19	sep-19	ago-19
		2,206,489,680	2,162,251,225	2,172,564,826
	100%	100%	0%	0%



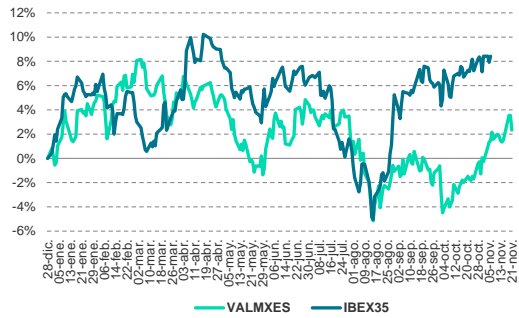
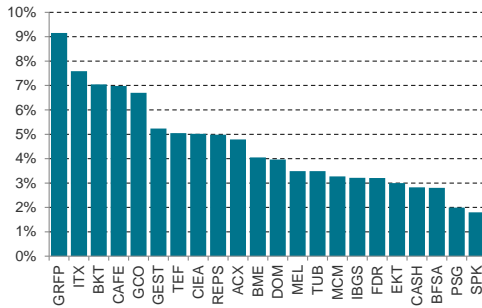
Fuente: Valmex con datos de la BMV y Covaf, S.A. de C.V. (empresa prestadora de servicios y de la contabilidad).
 Los rendimientos presentados son históricos y no existe garantía alguna de que en el futuro tengan el mismo comportamiento.

VALMXES: Fondo Español de Capitales

Horizonte: Largo Plazo

VALMXES	Rendimientos netos			
	semanal	mes	acumulado	12 meses
	0.79%	3.65%	2.32%	-6.65%

Activos netos Inversión R.V	nov-19	oct-19	sep-19	ago-19
		924,685,535	904,217,130	909,878,404
	100%	100%	100%	100%

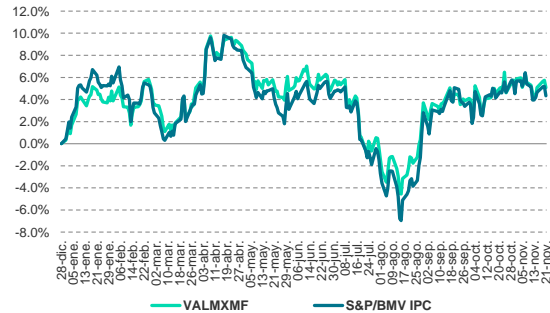
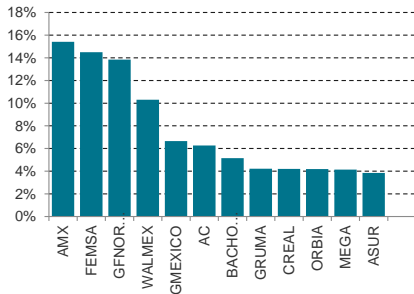


VALMXMF: Fondo de Inversión Especializado en acciones

Horizonte: Largo Plazo

VALMXMF	Rendimientos netos			
	semanal	mes	acumulado	12 meses
	-0.02%	-0.66%	5.07%	5.09%

Activos netos Inversión R.V	nov-19	oct-19	sep-19	ago-19
		100,307,126	106,499,717	116,721,706
	92%	100%	100%	100%



Fuente: Valmex con datos de la BMV y Covaf, S.A. de C.V. (empresa prestadora de servicios y de la contabilidad).
Los rendimientos presentados son históricos y no existe garantía alguna de que en el futuro tengan el mismo comportamiento.



Fondos de Inversión

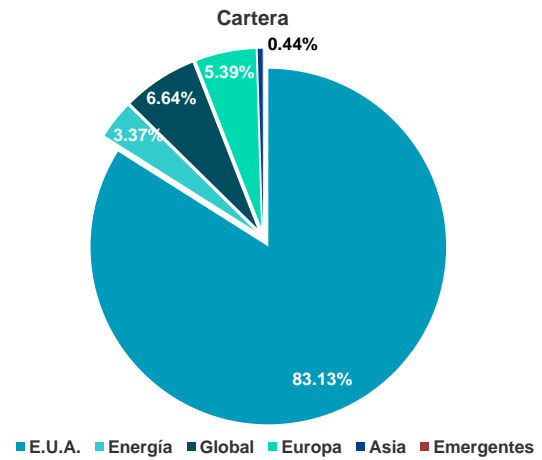
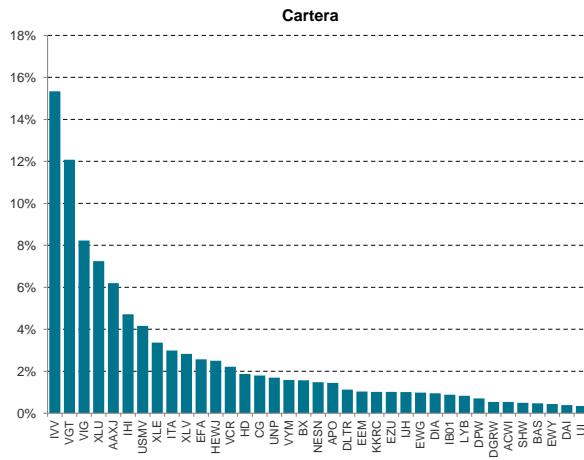
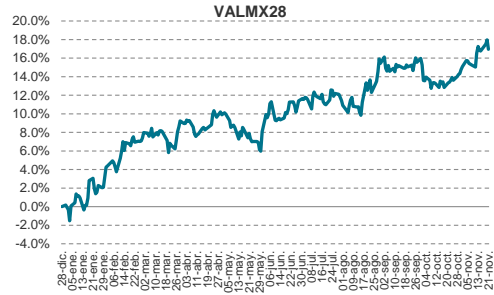
Anexos

VALMX28: Discrecional

Horizonte : Largo Plazo

VALMX28	Rendimientos netos			
	Semanal	mes	acumulado	12 meses
	0.15%	2.28%	16.95%	7.96%

Activos netos Inversión R.V	nov-19	oct-19	sep-19	ago-19
		10,644,916,988	10,445,265,179	10,560,839,846
	100%	100%	100%	100%



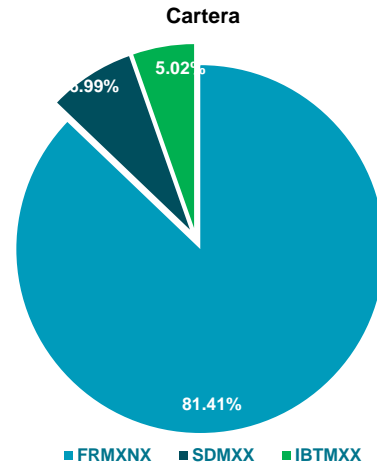
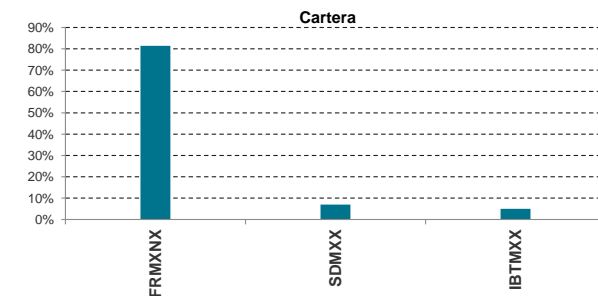
VLMXETF: Discrecional

Horizonte : Largo Plazo

*El fondo es de reciente creación por lo que se despliega la información disponible

VLMXETF	Rendimientos netos			
	Semanal	mes	acumulado	12 meses
	0.09%	0.00%	0.81%	n/a

Activos netos Inversión R.V	nov-19	oct-19	sep-19	ago-19
		317,432,715	218,671,991	61,462,985
	100%	100%	100%	100%



Fuente: Valmex con datos de la BMV y Covaf, S.A. de C.V. (empresa prestadora de servicios y de la contabilidad).
Los rendimientos presentados son históricos y no existe garantía alguna de que en el futuro tengan el mismo comportamiento.

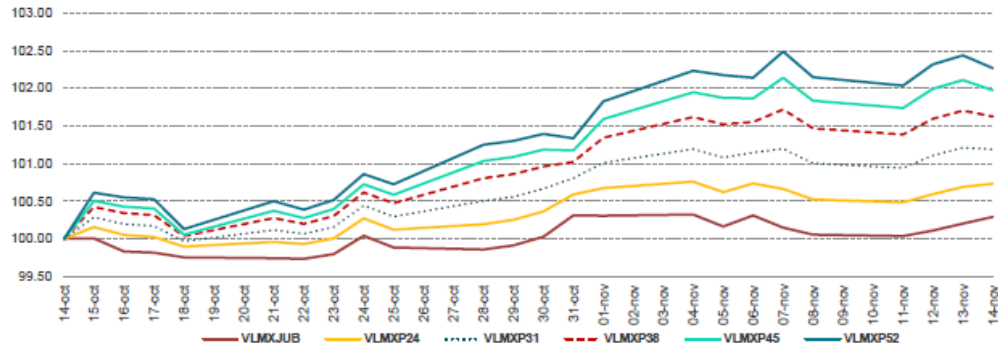
Horizonte : Largo Plazo

	RENDIMIENTOS			
	semanal	mes	acumulado	12 meses *
VLMXJUB	0.03%	0.30%	6.21%	NA
VLMXP24	0.09%	0.46%	11.86%	NA
VLMXP31	0.18%	0.69%	13.07%	NA
VLMXP38	0.25%	0.89%	13.16%	NA
VLMXP45	0.32%	1.08%	13.12%	NA
VLMXP52	0.37%	1.19%	13.25%	NA

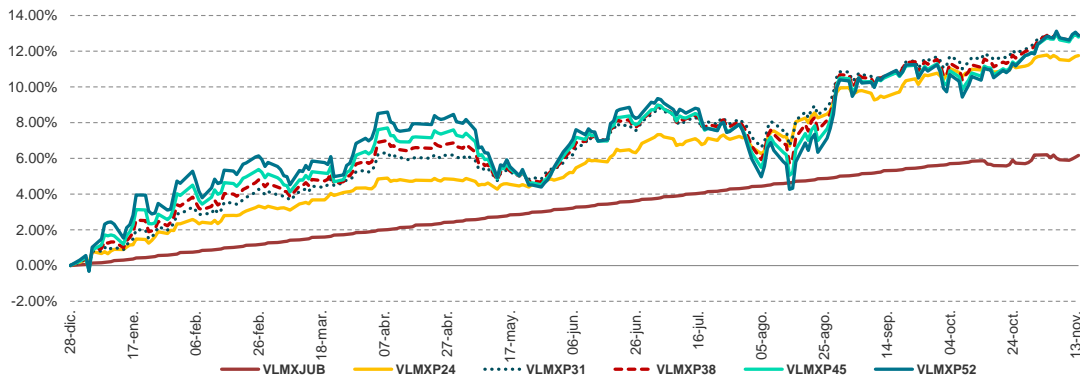
	Activos netos			
	nov-19	oct-19	sep-19	ago-19
	#N/A	#N/A	#N/A	#N/A
	260,643,197	260,325,185	258,398,641	255,504,161
	316,730,252	309,679,961	299,239,406	296,891,797
	301,577,031	300,496,202	288,212,771	285,904,884
	264,669,778	261,570,146	236,470,216	231,442,655
	102,402,001			

*Cuando los Fondos tengan suficiente historial, se mostrara el rendimiento 12M.

RENDIMIENTOS DESDE EL CAMBIO DE ESTRATEGIA FONDOS PROVIVA



RENDIMIENTOS ACUMULADOS FONDOS PROVIVA



CARTERAS

COMPOSICIÓN CARTERA

	VLMXP17	VLMXP24	VLMXP31	VLMXP38	VLMXP45	VLMXP52
TASA NOMINAL						
BONOS	0.00%	19.76%	14.69%	10.87%	6.94%	4.30%
CETES	0.00%	1.28%	0.95%	0.71%	0.45%	0.27%
REPORTO	0.00%	0.04%	2.32%	1.91%	2.49%	2.50%
TASA REAL						
VALMX17	0.00%	0.00%	0.00%	0.00%	0.00%	0.00%
UDIBONO	0.00%	33.92%	25.35%	18.59%	11.73%	7.55%
RENTA VARIABLE	100.00%	45.00%	56.69%	67.93%	78.40%	85.38%

NOTA: Los Benchmark de los Fondos PROVIVA presentados son las ponderaciones de los nuevos prospectos que entraron en vigor
Fuente: Valmex con datos de la BMV y Covaf, S.A. de C.V. (empresa prestadora de servicios y de la contabilidad).
Los rendimientos presentados son históricos y no existe garantía alguna de que en el futuro tengan el mismo comportamiento.



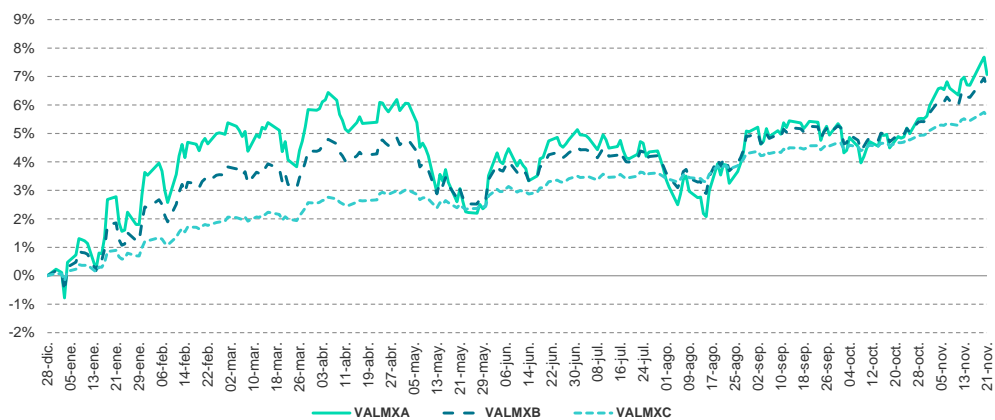
Horizonte : Largo Plazo

	RENDIMIENTOS			
	semanal	mes	acumulado	12 meses
VALMXA	0.35%	1.47%	7.07%	1.37%
VALMXB	0.27%	1.08%	6.55%	3.23%
VALMXC	0.13%	0.61%	5.59%	4.62%

Activos netos

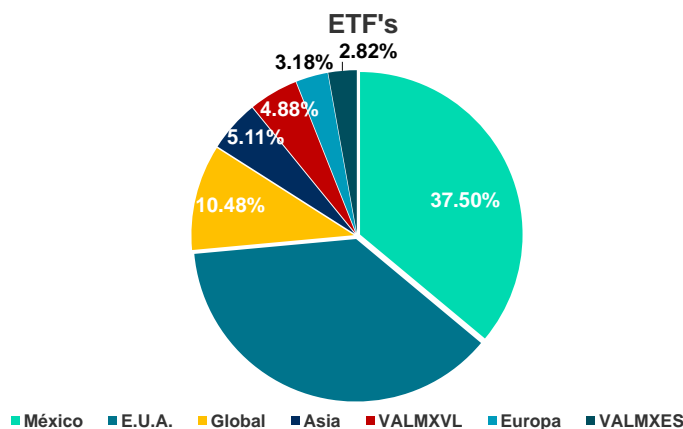
	nov-19	oct-19	sep-19	ago-19
VALMXA	189,629,263	186,958,315	189,112,374	189,849,180
VALMXB	39,228,024	38,861,371	40,523,242	51,288,673
VALMXC	17,245,524	47,834,627	49,682,739	49,594,518

RENDIMIENTOS ACUMULADOS



COMPOSICIÓN CARTERA

	VALMXA	VALMXB	VALMXC
TASA NOMINAL	0.00%	0.00%	0.00%
TASA REAL	0.00%	0.00%	0.00%
MÉXICO	4.03%	2.46%	0.73%
ETF'S/ACCIONES INT	95.97%	97.54%	99.27%



Fuente: Valmex con datos de la BMV y Covaf, S.A. de C.V. (empresa prestadora de servicios y de la contabilidad).
 Los rendimientos presentados son históricos y no existe garantía alguna de que en el futuro tengan el mismo comportamiento.

Disclaimer

VALORES MEXICANOS CASA DE BOLSA, S.A. DE C.V. (Valmex)

INFORMACIÓN IMPORTANTE

Los responsables de la elaboración y contenido del presente reporte de análisis son:

Nombre	Puesto	Teléfonos
Victor Ceja Cruz	Análisis Económico	52-79-14-55
Alejandro Fajardo Bonilla	Análisis Económico	52-79-14-52
Andrés Bezanilla Salcedo	Análisis Capitales	52-79-14-50
José Luis Bezies Cortés	Análisis Capitales	52-79-14-57
Guillermo Oreamuno Vázquez	Análisis Capitales	52-79-12-21
María del Carmen Cervantes Martínez	Fondos de Inversión	52-79-13-33
Abraham Alvarado López	Fondos de Inversión	52-79-13-48

Contacto Valmex: Calzada Legaría 549, Torre, 2 Piso 7, Col. 10 de Abril, C.P. 11250, México, D.F, teléfono: 5279-1200.

Posibles destinatarios del presente reporte de análisis:

- Inversionistas institucionales;
- Inversionistas o clientes con servicios de inversión asesorados (asesoría y gestión) cuyas categorías de perfiles de inversión puedan adquirir este tipo de valores; e
- Inversionistas o clientes con servicios de inversión no asesorados.

DECLARACIONES IMPORTANTES DE
VALORES MEXICANOS CASA DE BOLSA, S.A. DE C.V.

La información contenida en este documento:

- No constituye un reporte de análisis a que se refieren las “Disposiciones de carácter general aplicables a las entidades financieras y demás personas que proporcionen servicios de inversión” y no debe ser considerada como una declaración unilateral de la voluntad, ni ser interpretada como una oferta, sugerencia, recomendación para comprar o vender valor alguno, o como una oferta, invitación o sugerencia para contratar los servicios que proporciona Valores Mexicanos Casa de Bolsa, S.A. de C.V. (VALMEX).
- Si bien ha sido obtenida de fuentes que consideramos fidedignas, no hacemos declaración alguna, ni validamos respecto de su precisión o integridad.
- Es vigente a la fecha de su emisión, pero está sujeta a modificaciones y cambios sin previo aviso en el entendido de que VALMEX no se compromete a comunicar los cambios y tampoco a mantener actualizado el contenido de este documento.
- Es únicamente con fines informativos y sin ningún tipo de validez oficial y/o legal, los rendimientos que aparecen son históricos y no existe garantía de que en el futuro tengan el mismo comportamiento.

Para la toma de decisiones, el inversionista debe considerar el prospecto del valor de que se trate y/o la información pública de la emisora, la cual podrá identificarse en las siguientes páginas de la red electrónica mundial denominada Internet: <http://www.bmv.com.mx>, <http://www.cnbv.gob.mx>, y/o <http://www.banxico.org.mx>, así como en <http://www.valmex.com.mx>, tratándose de fondos de inversión que la casa de bolsa distribuya.

VALMEX no acepta responsabilidad alguna por cualquier pérdida, daño o perjuicio que se derive del uso de este documento o de su contenido.

Este documento no puede ser reproducido, citado o divulgado sin la previa autorización por escrito de Valores Mexicanos Casa de Bolsa, S.A. de C.V.