

# Reporte Diario

2 de enero de 2020



## Últimos datos

**EUA:** las solicitudes de seguro por desempleo se ubicaron en 222 mil durante la semana que finalizó el 28 de diciembre (est. 220 mil).

### Entorno económico Estados Unidos y México

En **Estados Unidos**, el Índice de Precios Case-Shiller de las 20 ciudades principales de Estados Unidos subió 0.43 por ciento en octubre, después de crecer 0.35 por ciento en septiembre, para una variación anual de 2.2 por ciento. Por su parte, el índice de Confianza del Consumidor de The Conference Board retrocedió marginalmente en diciembre a 126.5 de 126.8 en noviembre, anticipando que es muy poco probable un mayor consumo a inicios de 2020.

En **México**, en enero-noviembre de 2019, los principales balances de las finanzas públicas presentaron mejores resultados que los programados. Los ingresos presupuestarios del sector público durante los primeros once meses de 2019 resultaron superiores en 28 mil millones de pesos a lo programado debido a mayores ingresos de las entidades de control presupuestario directo (IMSS e ISSSTE) al igual que de la CFE. Destaca el fuerte dinamismo de la recaudación por IEPS de gasolinas aunque si se excluye, los ingresos tributarios hubieran exhibido una caída de (-) 2.7 por ciento en términos reales respecto a su comparable de 2018. En enero – noviembre 2019, el gasto resultó inferior a lo programado en 149.8 mil mdp, lo que representó una caída de (-) 1.8 por ciento real respecto al periodo comparable de 2018. La disminución obedece principalmente a un menor gasto en los ramos autónomos, IMSS, ISSSTE, PEMEX, un menor costo financieros, menores participaciones y pagos de Adefas. El objetivo para 2019 de lograr un superávit primario de 1.0 por ciento del PIB, el cual es consistente con lo observado, pero los Requerimientos Financieros del Sector Público aumentarán de 2.5 a 2.7 por ciento del PIB, debido al uso de recursos del Fondo de Estabilización de Ingresos Presupuestarios para compensar los menores ingresos en el ejercicio fiscal 2019 (el Fondo cuenta con cerca de 260 mil millones de pesos).

### Mercado de Capitales

Los principales índices estadounidenses cerraron la jornada del martes en terreno positivo como resultado de nuevas noticias en el entorno comercial. El presidente Donald Trump anunció que la firma del acuerdo de "fase uno" con China se realizará el 15 de enero en una ceremonia en la Casa Blanca donde asistirán altos representantes del país asiático, además de comentar que en las siguientes semanas viajará a Beijing para dar inicio a las negociaciones de la "fase dos". Por otro lado, el IPC cerró a la baja producto de variaciones negativas de importantes empresas como Arca Continental, Kimberly Clark y Liverpool.

Hoy el mercado estadounidense puede abrir al alza luego de que el Banco Central de China anunció que disminuirá el monto necesario de reservas para los bancos, brindando optimismo a los inversionistas sobre un posible impulso a la economía del país asiático.

### Mercado de Dinero

El próximo jueves 2 de enero el Banco de México publicará la Minuta 72 del pasado anuncio de política monetaria del 19 de diciembre, anuncio en donde se decidió recortar la tasa de fondeo en 25 puntos base para colocarlo en 7.25 por ciento. En este anuncio la decisión no fue unánime, un miembro votó por recortar en 50 puntos base (en el pasado anuncio del 14 de noviembre habían sido dos miembros disidentes que votaron por recortar en 50 pb). Será relevante conocer la postura del miembro que busca un mayor relajamiento monetario y a su vez, la postura de la Junta de Gobierno en un entorno de bajo crecimiento e incertidumbre en los riesgos para la inflación.

Internacional	Último	Anterior	Var (%)	Var (aa)
<b>Dow Jones</b>	28,538	28,462	0.27%	22.34%
<b>Nasdaq</b>	8,973	8,946	0.30%	35.23%
<b>S&amp;P</b>	3,231	3,221	0.29%	28.88%
<b>FTSE-100</b>	7,542	7,587	-0.59%	12.10%
<b>Nikkei-225</b>	23,657	23,657	0.00%	18.20%
<b>Bovespa</b>	115,645	115,645	0.00%	31.58%
<b>Merval</b>	41,671	41,671	0.00%	37.56%

(US\$)	Último	Anterior	Var (%)	Var (aa)
<b>IRT</b>	3,249	3,254	-0.18%	12.49%
<b>IPC</b>	2,309	2,313	-0.18%	8.99%
<b>FTSE-100</b>	9,991	9,953	0.37%	16.46%
<b>Nikkei-225</b>	218	217	0.20%	19.22%
<b>Bovespa</b>	28,775	28,774	0.00%	27.05%
<b>Merval</b>	696	696	0.02%	-13.55%
<b>T-Bills 3 meses</b>	1.56%	1.54%	0.0001	-0.0082
<b>T-Bonds 10 años</b>	1.92%	1.89%	0.0003	-0.0077
<b>T-Bonds 30 años</b>	2.39%	2.33%	0.0005	-0.0063
<b>Fed Funds</b>	1.60%	1.57%	0.0003	-0.0083

IRT	Último	Anterior	Var (%)	Var (aa)
<b>Máximo</b>	61,498	62,402	-1.45%	8.11%
<b>Mínimo</b>	61,124	61,141	-0.03%	8.24%
<b>Cierre</b>	61,267	61,431	-0.27%	7.92%

IPC	Último	Anterior	Var (%)	Var (aa)
<b>Máximo</b>	43,705	44,348	-1.45%	4.75%
<b>Mínimo</b>	43,440	43,451	-0.03%	4.87%
<b>Cierre</b>	43,541	43,657	-0.27%	4.56%

Primario		Último	Anterior	Var (pp)	
<b>CETES 28 días</b>	30-12-19	7.25%	23-12-19	7.25%	0.00
<b>CETES 91 días</b>	30-12-19	7.30%	23-12-19	7.37%	-0.07
<b>CETES 182 días</b>	30-12-19	7.25%	23-12-19	7.29%	-0.04
<b>CETES 364 días</b>	30-12-19	7.18%	03-12-19	7.18%	0.00

Secundario		Último	Anterior	Var (pp)	
<b>Fondeo Guber</b>	31-12-19	7.28%	30-12-19	7.27%	0.01
<b>TIIE 28 días</b>	31-12-19	7.56%	30-12-19	7.56%	0.00



# Reporte Diario

2 de enero de 2020



## Mercado Cambiario

El día 31 de diciembre el presidente de Estados Unidos Donald Trump anunció que se firmará el acuerdo comercial de primera fase con China el próximo 15 de enero.

El tipo de cambio spot cerró en 18.85 pesos por dólar.

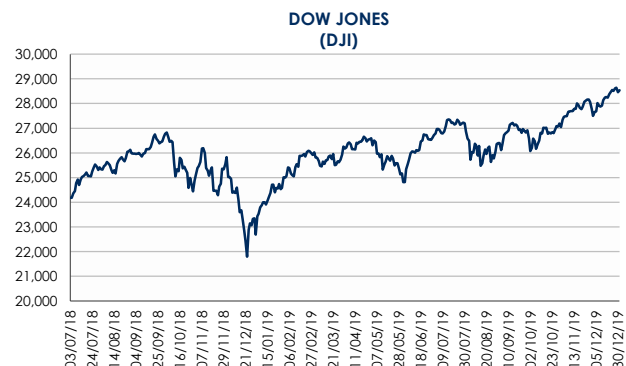
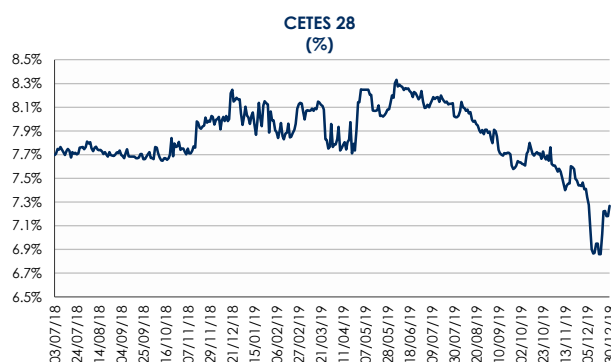
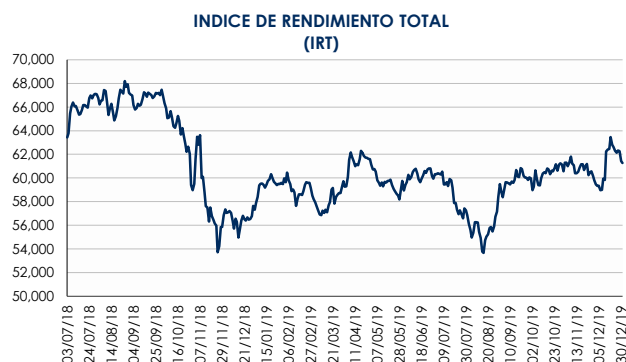
Cambiario	Último	Anterior	Var (%)	Var (aa)
<b>Mismo día (Venta)</b>	18.86	18.85	0.02%	-4.01%
<b>24 hrs. (Venta)</b>	18.86	18.87	-0.09%	-4.05%
<b>48 hrs. (Venta)</b>	18.86	18.88	-0.09%	-4.06%
<b>US\$ / EURO</b>	1.12	1.12	0.15%	-2.14%
<b>Yen Japonés / US\$</b>	108.64	108.86	-0.20%	-0.86%
<b>P. Argentino / US\$</b>	59.86	59.87	-0.02%	59.12%
<b>Real / US\$</b>	4.02	4.02	0.00%	3.57%
<b>Peso / Euro</b>	21.15	21.14	0.06%	-6.12%

## Noicias y comentarios de emisoras

**GENEREA:** acordó realizar la venta de su negocio de pago de remesas familiares, Pagos Intermex (INTERMEX), a TransNetwork L.L.C., compañía con más de 16 años de experiencia en el procesamiento de pagos hacia redes financieras y cadenas minoristas y que es uno de los agregadores más relevantes en el corredor de remesas que se originan desde Estados Unidos, Canadá y Europa hacia Latinoamérica por medio de una red de transmisores de dinero y más de 58,000 puntos de pago en la región. Dicha transacción está pactada por el 100% del capital social de INTERMEX y está sujeta a la firma de los documentos de cierre, la cual se estima se concretará en los primeros meses del 2020. Los detalles finales de la transacción serán revelados al momento del cierre de ésta.

**INNOVA:** informó que, por así convenir a sus intereses, el señor Jeffrey S. Davidow presentó su renuncia a su cargo como miembro independiente del Consejo de Administración y también el señor Joseph A. Householder presentó su renuncia a su cargo como miembro del Consejo de Administración.

Commodities	Último	Anterior	Var (%)	Var (aa)
<b>Oro</b>	1,517.36	1,514.69	0.18%	18.36%
<b>Plata</b>	17.84	17.95	-0.59%	15.25%
<b>Cobre</b>	2.81	2.81	0.13%	3.49%
<b>Mezcla mexicana</b>	57.68	57.68	0.00%	29.07%
<b>WTI</b>	61.16	61.68	-0.84%	35.31%



# Múltiplos

2 de enero de 2020



Emisora	Último Precio	Rend. Diario	Volat. Diaria	P/U Último	P/U Último	P/UE Media	P/UE Bajo	VE/UAIID Último	VE/UAIID Media	VE/UAIID Bajo	P/VL Último	Valor Mercado	Acciones (millones)
IRT (con G. Fin)	61,266.93	-0.3%	16.4%	16.05	8.95			9.90			2.21	1,673,877	
IPYC	43,541.01	-0.3%	14.9%	18.32	8.03	0.00	0.00	8.58	8.26	6.51	2.44	1,502,843	
AC*	99.98	-2.6%	14.6%	18.41	9.81	15.12	11.91	9.13	13.24	11.08	1.54	176,393	1,764.28
AEROMEX*	15.64	0.3%	28.8%	-3.65	1.37	32.91	30.66	4.86	3.08	2.29	1.68	10,809	691.13
ALFAA	15.68	-2.0%	28.7%	8.92	2.66	6.29	2.14	5.57	7.77	5.94	1.13	79,264	5,055.11
ALPEKA	20.89	0.2%	23.7%	4.27	2.96	80.20	-302.06	7.07	8.51	6.74	1.21	44,248	2,118.16
ALSEA*	49.83	-0.3%	21.1%	63.97	5.54	13.30	8.47	8.59	12.64	8.62	4.66	41,709	837.03
AMXL	15.10	-0.7%	17.3%	17.43	4.41	5.87	4.27	6.22	6.54	5.89	5.27	997,074	66,031.39
ARA*	4.18	0.0%	33.1%	6.94	6.36	9.62	6.53	4.47	7.50	5.40	0.41	5,410	1,294.20
ASURB	354.04	0.0%	28.3%	18.74	14.77	16.30	11.70	14.00	13.76	9.89	3.52	106,212	300.00
AUTLANB	9.24	0.8%	51.6%	20.62	3.16	8.61	-8.78	3.66	7.25	2.03	0.43	3,238	350.43
AXTELCPO	3.07	0.7%	31.8%	7.19	1.50	1.61	-9.01	5.17	5.53	3.90	2.55	8,792	2,863.82
AZTECACPO	0.73	0.7%	29.3%	-8.23	1.83	1.88	-38.96	6.82	7.33	4.19	0.59	1,571	2,163.97
BIMBOA	34.43	-1.3%	20.2%	23.01	7.87	15.27	11.11	8.13	11.82	9.28	2.10	161,931	4,703.20
BOLSAA	41.34	-1.5%	26.6%	17.69	16.02	23.23	-10.31	11.19	14.37	10.91	3.74	24,514	592.99
CEMEXCPO	7.08	-1.1%	23.0%	16.05	4.04	9.83	-63.35	7.75	10.66	8.57	0.57	107,173	15,137.46
CHDRAUIB	27.12	-0.8%	19.6%	16.24	4.95	12.39	9.47	7.02	9.43	7.80	0.94	26,026	959.66
CUERVO*	35.16	-0.5%	16.2%	30.52	28.74	22.32	19.24	21.71	16.82	14.93	2.71	128,476	3,654.04
ELEKTRA*	1,388.35	-0.1%	10.3%	15.78	12.29	15.70	3.92	22.28	18.26	10.43	3.33	324,016	233.38
FEMSAUBD	178.67	-0.3%	14.9%	23.98	12.66	14.13	10.03	12.37	14.55	11.04	2.46	639,322	3,578.23
GAPB	224.67	-0.5%	42.4%	24.63	18.01	14.62	9.92	14.66	13.25	9.96	6.78	126,040	561.00
GCARSOA1	69.82	0.0%	26.0%	18.14	12.93	14.15	10.02	12.99	14.48	12.29	1.87	159,290	2,281.44
GENTERA*	19.47	2.3%	28.4%	11.11	nd	0.00	0.00	nd	0.00	0.00	1.59	31,630	1,624.55
GFAMSAA	4.46	5.7%	67.8%	-46.21	2.70	9.45	3.00	20.28	15.95	11.07	0.43	2,542	569.88
GFINBURO	23.19	0.6%	27.6%	11.56	nd	0.00	0.00	nd	0.00	0.00	1.07	153,905	6,636.68
GFNORTEO	105.65	0.6%	35.1%	8.08	nd	0.00	0.00	nd	0.00	0.00	1.64	304,637	2,883.46
RA	106.15	0.5%	18.5%	9.62	nd	0.00	0.00	nd	0.00	0.00	1.85	34,810	327.93
GMEXICOB	51.86	-0.1%	32.5%	13.61	8.04	9.36	7.17	6.80	7.40	5.50	1.64	403,730	7,785.00
GMXT*	25.11	-0.2%	60.0%	17.11	8.30	10.04	8.10	7.64	9.32	7.51	2.00	102,966	4,100.59
GPH1	57.80	0.0%	45.2%	7.66	4.76	14.81	9.14	4.58	12.21	7.42	0.99	21,839	377.83
GRUMAB	194.13	-0.6%	21.4%	17.74	10.51	11.06	0.93	8.44	9.49	6.61	3.17	82,068	422.75
ICHB	93.06	1.4%	14.5%	17.96	9.58	11.30	-1.31	7.81	8.67	3.57	1.13	40,628	436.57
IDEALB-1	40.00	0.0%	284.5%	100.01	36.07	33.43	3.40	20.11	24.67	20.17	3.76	120,006	3,000.15
IENOVA*	88.93	2.3%	23.7%	16.96	11.76	n.d.	n.d.	13.04	18.70	13.28	1.38	136,421	1,534.02
KIMBERA	37.50	-2.6%	19.8%	24.50	17.75	13.02	8.33	12.90	12.78	10.37	28.97	115,681	3,084.83
KOFUBL	114.88	0.0%	14.6%	15.27	8.61	13.98	10.83	8.10	10.75	8.56	1.96	241,344	2,100.83
KUOB	55.90	4.3%	45.0%	17.24	8.66	12.31	-6.75	9.84	8.27	5.40	1.88	25,511	456.37
LABB	18.71	0.7%	25.7%	18.57	18.46	11.42	-4.00	9.83	12.68	9.05	2.45	19,608	1,048.00
LACOMERUBC	23.39	-0.6%	27.1%	9.36	5.59	6.20	5.35	5.44	4.98	4.29	0.47	10,741	459.22
LALAB	16.34	-0.4%	30.4%	15.62	7.40	15.19	11.22	7.58	11.88	9.86	1.69	40,457	2,475.93
LIVEPOLC-1	93.92	-2.3%	21.3%	10.54	7.75	17.73	13.06	7.26	14.16	10.62	1.22	126,059	1,342.20
MEGACPO	77.44	0.3%	26.9%	5.20	2.78	3.37	2.58	2.81	2.96	2.37	0.81	23,228	299.94
ORBIA*	40.32	-1.0%	20.4%	19.51	5.39	12.42	-34.97	7.04	9.83	7.88	1.67	84,672	2,100.00
MFRISCOA-1	3.11	4.0%	91.2%	-1.65	-29.76	26.13	-21.41	76.22	21.85	8.51	0.62	7,916	2,545.38
NEMAKA	7.95	0.9%	25.9%	9.24	2.84	5.40	2.03	3.95	5.74	4.42	0.70	24,479	3,079.13
OMAB	141.83	0.5%	33.8%	17.04	15.25	15.40	10.54	11.29	12.54	9.03	6.21	55,849	393.77
PE&OLES*	198.21	-1.1%	31.5%	73.77	5.54	13.34	6.27	6.99	9.63	6.95	1.10	78,784	397.48
PINFRA*	193.54	0.0%	22.8%	14.67	13.55	14.60	9.50	10.40	11.90	8.48	1.66	73,569	380.12
BSMXB	25.83	0.4%	28.1%	4.09	nd	0.00	0.00	nd	0.00	0.00	0.61	85,825	3,322.69
SIMECB	64.50	0.9%	13.3%	14.69	7.94	8.36	5.41	5.16	7.38	2.77	0.88	32,102	497.71
SORIANAB	25.44	2.4%	34.8%	13.78	7.19	12.02	8.70	7.43	9.65	7.86	0.73	45,789	1,799.88
TLEVISACPO	44.37	0.3%	24.8%	50.27	4.79	10.53	6.63	6.52	8.78	7.02	1.29	114,204	2,573.89
VITROA	42.15	0.2%	20.6%	11.52	4.99	2.69	-1.78	4.56	64.06	-251.47	0.71	20,383	483.57
VOLARA	19.78	-1.2%	24.0%	9.32	3.76	-26.28	-114.33	5.79	3.12	1.67	4.19	17,364	877.86
WALMEX*	54.15	-0.1%	25.6%	24.61	17.23	19.46	16.31	14.09	15.70	13.62	5.91	945,535	17,461.40



Valores Mexicanos Casa de Bolsa, S.A. de C.V.

# Disclaimer

---

## DECLARACIONES IMPORTANTES DE VALORES MEXICANOS CASA DE BOLSA, S.A. DE C.V.

La información contenida en este documento:

- No constituye un reporte de análisis a que se refieren las “Disposiciones de carácter general aplicables a las entidades financieras y demás personas que proporcionen servicios de inversión” y no debe ser considerada como una declaración unilateral de la voluntad, ni ser interpretada como una oferta, sugerencia, recomendación para comprar o vender valor alguno, o como una oferta, invitación o sugerencia para contratar los servicios que proporciona Valores Mexicanos Casa de Bolsa, S.A. de C.V. (VALMEX).
- Si bien ha sido obtenida de fuentes que consideramos fidedignas, no hacemos declaración alguna, ni validamos respecto de su precisión o integridad.
- Es vigente a la fecha de su emisión, pero está sujeta a modificaciones y cambios sin previo aviso en el entendido de que VALMEX no se compromete a comunicar los cambios y tampoco a mantener actualizado el contenido de este documento.
- Es únicamente con fines informativos y sin ningún tipo de validez oficial y/o legal, los rendimientos que aparecen son históricos y no existe garantía de que en el futuro tengan el mismo comportamiento.

Para la toma de decisiones, el inversionista debe considerar el prospecto del valor de que se trate y/o la información pública de la emisora, la cual podrá identificarse en las siguientes páginas de la red electrónica mundial denominada Internet: <http://www.bmv.com.mx>, <http://www.cnbv.gob.mx>, y/o <http://www.banxico.org.mx>, así como en <http://www.valmex.com.mx>, tratándose de fondos de inversión que la casa de bolsa distribuya.

VALMEX no acepta responsabilidad alguna por cualquier pérdida, daño o perjuicio que se derive del uso de este documento o de su contenido.

Este documento no puede ser reproducido, citado o divulgado sin la previa autorización por escrito de Valores Mexicanos Casa de Bolsa, S.A. de C.V.

