

Reporte Diario

30 de enero de 2020



Últimos datos

EUA: el PIB durante el primer trimestre del 2020 registró una primera estimación de 2.1% (est. 2.0%). Además, las solicitudes de seguro por desempleo se ubicaron en 216 mil durante la semana que finalizó el 25 de enero (est. 215 mil).

Entorno económico Estados Unidos y México

En **Estados Unidos**, la FED ratificó que la postura monetaria es la adecuada para cumplir su doble mandato. Con un tono ligeramente más dovish, dado que el gasto de las familias se moderó en las últimas semanas y preocupación de la baja inflación (en noviembre 2019, la inflación PCE se ubicó en 1.5 por ciento y la subyacente en 1.6 por ciento), el Comité Federal de Mercado Abierto de la Reserva Federal decidió mantener su rango objetivo de la tasa de fondos federales entre 1.50 y 1.75 por ciento, y considera que la actual postura en política monetaria es apropiada, lo que sugiere que mantendrá su pausa en los ajustes de tasas de interés al menos por varios meses más. La decisión fue unánime.

En su conferencia de prensa Powell mencionó las siguientes preocupaciones, las cuales refuerzan una postura monetaria laxa:

- La baja inflación: "es necesario que regrese al objetivo simétrico de 2 por ciento".

- Nuevos riesgos para el crecimiento global: el coronavirus y las tensiones sociales en algunos países de América Latina.

Internacional	Último	Anterior	Var (%)	Var (aa)
Dow Jones	28,734	28,723	0.04%	0.69%
Nasdaq	9,275	9,270	0.06%	3.37%
S&P	3,273	3,276	-0.09%	1.32%
FTSE-100	7,484	7,481	0.04%	-0.78%
Nikkei-225	23,379	23,216	0.71%	-1.17%
Bovespa	115,385	116,479	-0.94%	-0.23%
Merval	40,341	40,830	-1.20%	-3.19%

(US\$)	Último	Anterior	Var (%)	Var (aa)
IRT	3,389	3,341	1.46%	4.34%
IPC	2,408	2,373	1.46%	4.31%
FTSE-100	9,735	9,742	-0.07%	-2.56%
Nikkei-225	215	213	0.85%	-1.49%
Bovespa	27,276	27,771	-1.78%	-5.21%
Merval	672	679	-1.12%	-3.49%
T-Bills 3 meses	1.56%	1.57%	-0.0002	0.0000
T-Bonds 10 años	1.58%	1.66%	-0.0008	-0.0034
T-Bonds 30 años	2.03%	2.12%	-0.0008	-0.0036
Fed Funds	1.57%	1.57%	0.0000	-0.0003

Mercado de Capitales

Los principales índices estadounidenses cerraron la jornada de ayer prácticamente sin cambios. Al inicio de la jornada los inversionistas se mostraron optimistas debido a buenos reportes por parte de Apple, McDonald's y Starbucks. No obstante, al cierre del mercado los índices borrarón las ganancias que habían registrado a lo largo del día luego de que Jerome Powell, presidente de la Fed, dio a conocer en el primer anuncio de política monetaria del año que el rango de la tasa de fondos federales se mantendrá sin cambios. Por otro lado, el IPC cerró al alza producto de las variaciones positivas de importantes empresas como América Móvil, Grupo México y Kimberly Clark.

Hoy el mercado estadounidense puede abrir en terreno negativo debido a que se han incrementado las bajas por efecto de coronavirus, por lo que sigue la incertidumbre del impacto que puede tener esto en la economía global.

IRT	Último	Anterior	Var (%)	Var (aa)
Máximo	63,617	63,072	0.86%	3.45%
Mínimo	62,892	62,119	1.24%	2.89%
Cierre	63,524	62,941	0.93%	3.68%

IPC	Último	Anterior	Var (%)	Var (aa)
Máximo	45,199	44,812	0.86%	3.42%
Mínimo	44,684	44,207	1.08%	2.86%
Cierre	45,133	44,718	0.93%	3.66%

Mercado de Dinero

La decisión del FOMC de mantener la tasa de fondos federales en el rango actual de 1.5 a 1.75 por ciento era ampliamente esperada por el mercado. Sin embargo, el reciente brote de Coronavirus en China podría modificar las posturas monetarias de los principales Bancos Centrales del mundo, en el caso de la FED los futuros para la tasa de fondos federales anticipan con una mayor probabilidad implícita un recorte en el rango durante la segunda mitad de 2020.

Primario		Último	Anterior	Var (pp)	
CETES 28 días	28-01-20	7.04%	21-01-20	7.05%	-0.01
CETES 91 días	28-01-20	7.08%	21-01-20	7.11%	-0.03
CETES 182 días	28-01-20	7.03%	21-01-20	7.08%	-0.05
CETES 364 días	28-01-20	6.97%	30-12-19	7.18%	-0.21

Secundario		Último	Anterior	Var (pp)	
Fondeo Guber	29-01-20	7.18%	28-01-20	7.20%	-0.02
TIIE 28 días	29-01-20	7.50%	28-01-20	7.51%	0.00



Reporte Diario

30 de enero de 2020



Mercado Cambiario

El día de ayer se firmó el T-MEC en Washington provocando una apreciación del peso mexicano ante la reducción de la incertidumbre comercial.

El tipo de cambio spot cerró el día de ayer en 18.70 pesos por dólar.

Cambiario	Último	Anterior	Var (%)	Var (aa)
Mismo día (Venta)	18.68	18.82	-0.71%	-0.93%
24 hrs. (Venta)	18.74	18.84	-0.52%	-0.62%
48 hrs. (Venta)	18.74	18.84	-0.53%	-0.63%
US\$ / EURO	1.10	1.10	-0.09%	-1.83%
Yen Japonés / US\$	108.99	109.15	-0.15%	0.32%
P. Argentino / US\$	60.05	60.09	-0.07%	0.31%
Real / US\$	4.23	4.19	0.86%	5.26%
Peso / Euro	20.63	20.76	-0.62%	-2.44%

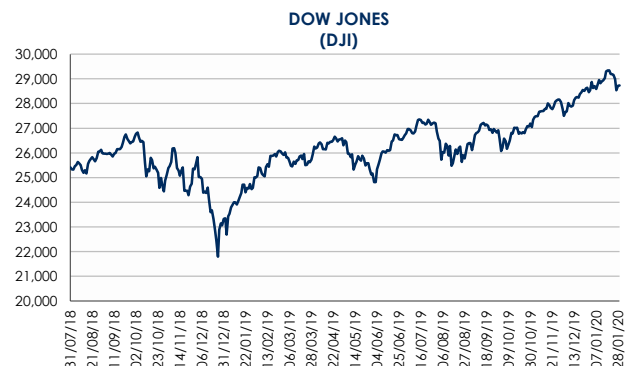
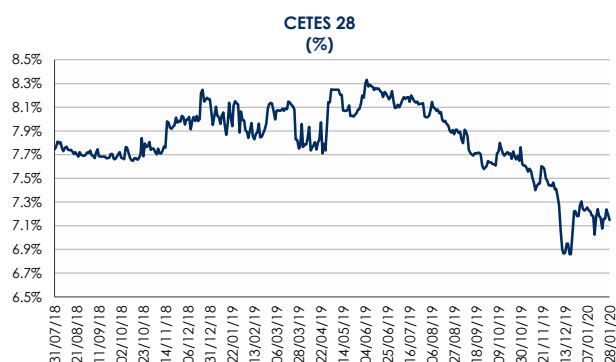
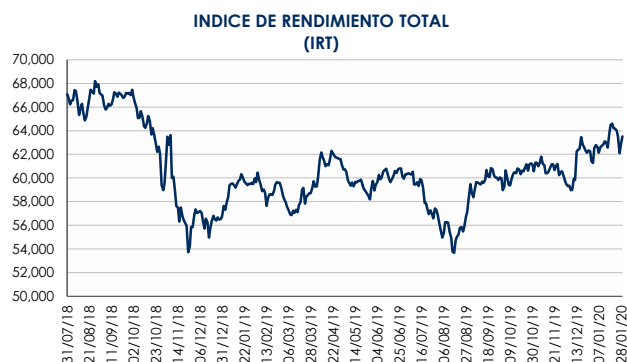
Noicias y comentarios de emisoras

BBAJIO: resultados 4T19 - Ventas: 8.6%, Ut. Neta: 2.5%.

GFNBUR: resultados 4T19 - Ventas: -12.5%, Ut. Neta: -7.4%.

R: resultados 4T19 - Ventas: 6.2%, Ut. Neta: 6.7%.

Commodities	Último	Anterior	Var (%)	Var (aa)
Oro	1,576.31	1,566.81	0.61%	3.89%
Plata	17.55	17.47	0.46%	-1.63%
Cobre	2.57	2.59	-0.71%	-8.41%
Mezcla mexicana	49.86	49.59	0.54%	11.57%
WTI	53.31	53.35	-0.07%	-12.84%



Múltiplos

30 de enero de 2020



Emisora	Último Precio	Rend. Diario	Volat. Diaria	P/U		P/UE		VE/UAIID			P/VL Último	Valor Mercado	Acciones (millones)
				Último	Último	Media	Bajo	Último	Media	Bajo			
IRT (con G. Fin)	63,524.21	0.9%	14.9%	16.61	9.24			10.13			2.27	1,673,877	
IPYC	45,132.60	0.9%	14.9%	18.84	8.26	0.00	0.00	8.76	8.26	6.52	2.51	1,502,843	
AC*	107.55	1.0%	16.8%	19.80	10.56	15.07	11.83	9.72	13.21	11.03	1.65	189,749	1,764.28
AEROMEX*	14.15	-1.4%	30.8%	-3.30	1.24	32.50	30.22	4.78	3.10	2.29	1.52	9,779	691.13
ALFAA	14.24	-0.3%	30.4%	8.10	2.42	6.26	2.12	5.35	7.75	5.92	1.03	71,985	5,055.11
ALPEKA	18.34	-1.2%	34.5%	3.75	2.60	79.32	-300.84	6.57	8.50	6.73	1.06	38,847	2,118.16
ALSEA*	45.92	1.8%	22.8%	58.95	5.10	13.24	8.39	8.23	12.61	8.59	4.30	38,436	837.03
AMXL	16.12	2.6%	22.1%	18.61	4.71	5.86	4.26	6.50	6.54	5.89	5.63	1,064,426	66,031.39
ARA*	4.18	-1.4%	32.5%	6.94	6.36	9.59	6.50	4.47	7.48	5.37	0.41	5,410	1,294.20
ASURB	371.42	0.4%	25.1%	19.66	15.50	16.29	11.71	14.65	13.77	9.91	3.69	111,426	300.00
AUTLANB	8.90	-1.1%	17.7%	19.87	3.05	8.57	-8.76	3.59	7.23	2.01	0.41	3,119	350.43
AXTELCPO	3.20	3.2%	32.8%	7.50	1.57	1.61	-8.97	5.26	5.53	3.90	2.65	9,164	2,863.82
AZTECACPO	0.83	0.1%	32.1%	-9.41	2.10	1.89	-38.80	6.94	7.33	4.20	0.67	1,798	2,163.97
BIMBOA	34.01	0.6%	26.5%	22.73	7.78	15.22	11.03	8.06	11.80	9.25	2.08	159,956	4,703.20
BOLSAA	42.27	-0.1%	25.0%	18.08	16.38	23.18	-10.24	11.47	14.35	10.90	3.83	25,066	592.99
CEMEXCPO	7.95	-1.5%	33.6%	18.02	4.54	9.79	-63.13	8.11	10.64	8.54	0.64	120,343	15,137.46
CHDRAUIB	25.24	-0.1%	27.7%	15.11	4.60	12.33	9.33	6.81	9.41	7.77	0.88	24,222	959.66
CUERVO*	34.59	1.8%	19.7%	30.02	28.27	22.54	19.32	21.37	16.94	14.94	2.66	126,393	3,654.04
ELEKTRA*	1,391.97	-0.3%	6.0%	15.82	12.32	15.68	3.93	22.33	18.29	10.48	3.34	324,861	233.38
FEMSAUBD	174.37	0.5%	18.6%	23.41	12.36	14.12	10.04	12.09	14.53	11.03	2.40	623,935	3,578.23
GAPB	237.20	-0.1%	25.7%	26.00	19.02	14.65	9.95	15.44	13.27	9.98	7.16	133,069	561.00
GCARSOA1	70.63	1.0%	34.6%	18.35	13.08	14.15	10.03	13.13	14.47	12.29	1.89	161,138	2,281.44
GENTERA*	21.68	1.3%	32.2%	12.37	nd	0.00	0.00	nd	0.00	0.00	1.77	35,220	1,624.55
GFAMSAA	4.03	1.5%	34.4%	-41.76	2.44	9.40	2.95	20.18	15.98	11.10	0.39	2,297	569.88
GFINBURO	23.43	0.1%	32.8%	11.68	nd	0.00	0.00	nd	0.00	0.00	1.08	155,497	6,636.68
GFNORTEO	115.74	1.9%	31.3%	9.14	nd	0.00	0.00	nd	0.00	0.00	1.72	333,731	2,883.46
RA	111.07	3.5%	26.4%	9.91	nd	0.00	0.00	nd	0.00	0.00	1.85	36,423	327.93
GMEXICOB	53.29	2.8%	38.5%	13.99	8.26	9.35	7.17	6.95	7.40	5.50	1.69	414,863	7,785.00
GMXT*	27.40	-0.3%	20.9%	18.67	9.06	9.99	8.08	8.20	9.27	7.48	2.18	112,356	4,100.59
GPH1	57.80	0.0%	45.2%	7.66	4.76	14.74	9.02	4.58	12.16	7.34	0.99	21,839	377.83
GRUMAB	208.08	-0.6%	17.4%	19.02	11.27	11.06	0.96	8.92	9.48	6.61	3.40	87,966	422.75
ICHB	93.79	-0.2%	13.9%	18.10	9.65	11.29	-1.27	7.88	8.66	3.59	1.14	40,946	436.57
IDEALB-1	40.00	0.0%	284.3%	100.01	36.07	33.45	3.52	20.11	24.64	20.14	3.76	120,006	3,000.15
IENOVA*	88.97	1.2%	22.3%	16.96	11.76	n.d.	n.d.	13.04	18.63	13.20	1.38	136,482	1,534.02
KIMBERA	39.99	3.0%	32.7%	26.13	18.92	13.03	8.34	13.64	12.78	10.39	30.89	123,362	3,084.83
KOFUBL	115.76	0.1%	16.8%	15.39	8.68	13.94	10.77	8.15	10.73	8.54	1.98	243,192	2,100.83
KUOB	52.70	0.0%	48.7%	16.25	8.16	12.29	-6.72	9.51	8.28	5.42	1.77	24,050	456.37
LABB	21.56	0.4%	29.0%	21.40	21.28	11.48	-3.89	11.03	12.66	9.03	2.82	22,595	1,048.00
LACOMERUBC	24.00	2.3%	18.4%	9.61	5.73	6.18	5.34	5.59	4.99	4.30	0.49	11,021	459.22
LALAB	17.20	-1.5%	19.4%	16.44	7.79	15.08	11.04	7.82	11.83	9.76	1.78	42,586	2,475.93
LIVEPOLC-1	98.66	-0.4%	24.2%	11.07	8.14	17.66	12.94	7.55	14.11	10.55	1.28	132,421	1,342.20
MEGACPO	73.40	1.8%	23.5%	4.93	2.63	3.37	2.57	2.69	2.96	2.37	0.76	22,016	299.94
ORBIA*	46.98	0.1%	50.8%	22.74	6.28	12.38	-34.85	7.73	9.82	7.86	1.94	98,658	2,100.00
MFRISCOA-1	3.28	1.9%	46.1%	-1.75	-31.39	25.54	-22.13	77.45	22.36	8.05	0.66	8,349	2,545.38
NEMAKA	8.04	1.0%	17.9%	9.35	2.87	5.35	2.00	3.97	5.71	4.38	0.71	24,756	3,079.13
OMAB	143.42	0.0%	20.5%	17.23	15.42	15.40	10.56	11.42	12.53	9.04	6.27	56,475	393.77
PE&OLES*	196.43	1.9%	32.8%	73.11	5.49	13.29	6.21	6.95	9.61	6.94	1.09	78,076	397.48
PINFRA*	206.77	0.2%	20.3%	15.67	14.48	14.59	9.51	11.23	11.89	8.49	1.77	78,598	380.12
BSMXB	27.51	1.1%	23.6%	4.35	nd	0.00	0.00	nd	0.00	0.00	0.65	91,407	3,322.69
SIMECB	64.62	-1.3%	19.2%	14.71	7.95	8.36	5.41	5.18	7.37	2.77	0.88	32,162	497.71
SORIANAB	23.95	-0.6%	22.3%	12.97	6.77	11.99	8.65	7.20	9.63	7.84	0.69	43,107	1,799.88
TLEVISACPO	44.54	-0.9%	25.6%	50.46	4.80	10.49	6.58	6.54	8.77	7.00	1.30	114,641	2,573.89
VITROA	41.19	0.5%	18.5%	11.26	4.88	2.71	-1.75	4.49	63.64	-250.80	0.69	19,918	483.57
VOLARA	23.82	2.7%	27.3%	11.22	4.53	-25.85	-113.35	6.20	3.15	1.68	5.05	20,911	877.86
WALMEX*	56.07	0.4%	25.9%	25.48	17.84	19.45	16.31	14.57	15.69	13.62	6.12	979,061	17,461.40



Valores Mexicanos Casa de Bolsa, S.A. de C.V.

Disclaimer

DECLARACIONES IMPORTANTES DE VALORES MEXICANOS CASA DE BOLSA, S.A. DE C.V.

La información contenida en este documento:

- No constituye un reporte de análisis a que se refieren las “Disposiciones de carácter general aplicables a las entidades financieras y demás personas que proporcionen servicios de inversión” y no debe ser considerada como una declaración unilateral de la voluntad, ni ser interpretada como una oferta, sugerencia, recomendación para comprar o vender valor alguno, o como una oferta, invitación o sugerencia para contratar los servicios que proporciona Valores Mexicanos Casa de Bolsa, S.A. de C.V. (VALMEX).
- Si bien ha sido obtenida de fuentes que consideramos fidedignas, no hacemos declaración alguna, ni validamos respecto de su precisión o integridad.
- Es vigente a la fecha de su emisión, pero está sujeta a modificaciones y cambios sin previo aviso en el entendido de que VALMEX no se compromete a comunicar los cambios y tampoco a mantener actualizado el contenido de este documento.
- Es únicamente con fines informativos y sin ningún tipo de validez oficial y/o legal, los rendimientos que aparecen son históricos y no existe garantía de que en el futuro tengan el mismo comportamiento.

Para la toma de decisiones, el inversionista debe considerar el prospecto del valor de que se trate y/o la información pública de la emisora, la cual podrá identificarse en las siguientes páginas de la red electrónica mundial denominada Internet: <http://www.bmv.com.mx>, <http://www.cnbv.gob.mx>, y/o <http://www.banxico.org.mx>, así como en <http://www.valmex.com.mx>, tratándose de fondos de inversión que la casa de bolsa distribuya.

VALMEX no acepta responsabilidad alguna por cualquier pérdida, daño o perjuicio que se derive del uso de este documento o de su contenido.

Este documento no puede ser reproducido, citado o divulgado sin la previa autorización por escrito de Valores Mexicanos Casa de Bolsa, S.A. de C.V.

