

# Renta Variable

## NYSE: Punto de Vista Técnico

**DJI semanal**

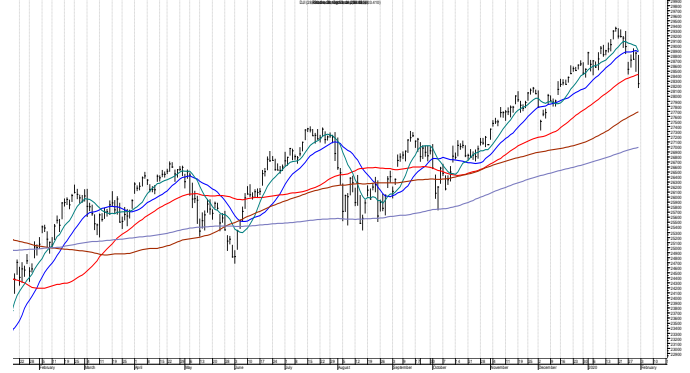
**Soporte:**

**27,987**

**Resistencia:**

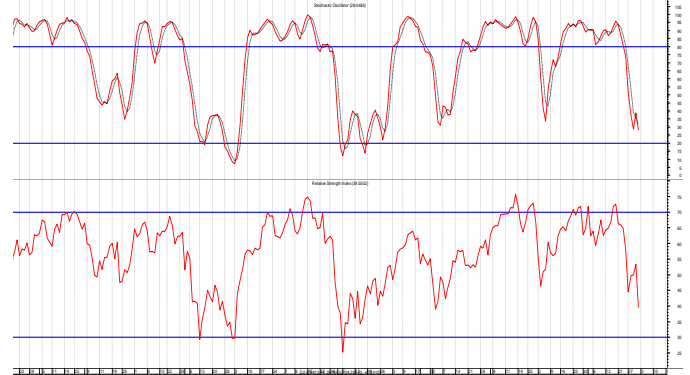
**29,460**

Luego de superar nuestro largamente esperado objetivo en 28,800 y especificar que quedaba espacio en osciladores para alargar la subida ligeramente arriba de 29,000 antes de una toma de utilidades, claramente se quedó corto de los 29,460 que habíamos marcado como requisito para continuar más allá el alza. Ahora ya inició la corrección que debe durar dos o tres semanas con objetivos posibles en la zona 27,987 y 27,559 (Fibonacci 38.2 y 50%).



**DJI: estocástico 20d y fuerza relativa 14d**

Los estocásticos y el RSI semanal están ganando el espacio para una nueva subida más adelante. En corto plazo entran a zona de sobreventa y no volverán al extremo opuesto por algunos días.



**S&P 500 semanal**

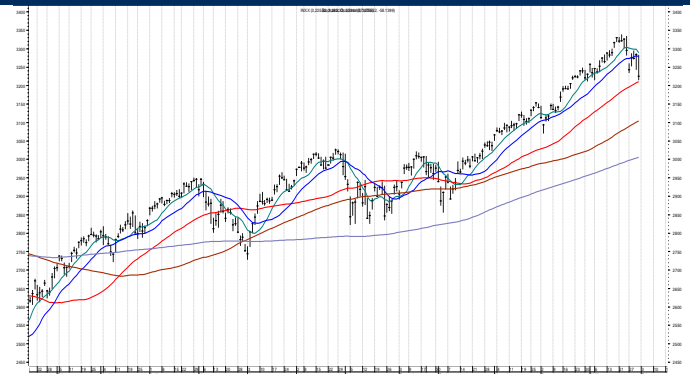
**Soporte:**

**3,200**

**Resistencia:**

**3,400**

Nuestro largamente esperado objetivo en 3,250 se logró. Esperamos ahora una toma de utilidades que consolide la subida. Es probable vivir esa corrección gran parte de Febrero con objetivo en la zona 3,146 y 3,086.



**NASDAQ (COMPX)**

**Soporte:**

**8,800**

**Resistencia:**

**9,400**

Nuestros objetivos 8,800 para cerrar 2019 y 9,000 (se antojaban demasiado ambiciosos) se consiguieron. El alza ha sido agresiva y con acumulaciones breves. Por primera vez en varios meses se tendrá una corrección que limpie osciladores y permita otro avance más adelante. Los soportes a observar están en 8,800 y 8,650.

