

Renta Variable

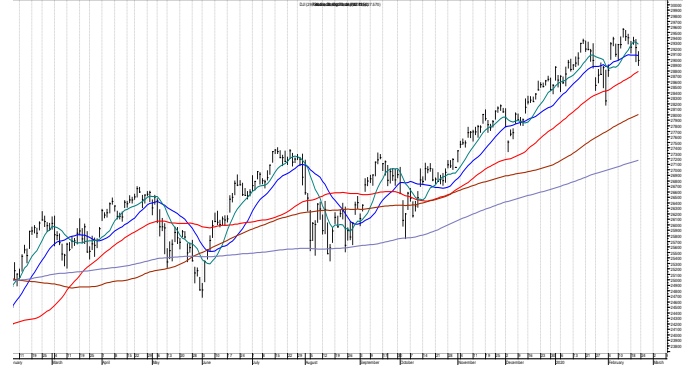
NYSE: Punto de Vista Técnico

DJI semanal

Soporte: 29,000

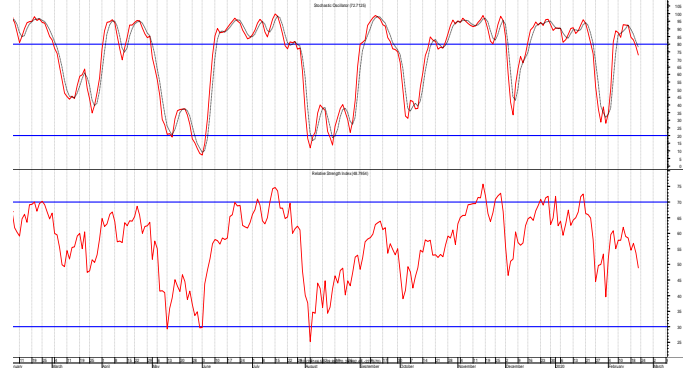
Resistencia: 29,650

Nuestra perspectiva de haber dado inició a una consolidación que debe durar dos o tres semanas con objetivo inicial en 28,500 está vigente. Necesita cierres por debajo de 29,000 para confirmarla. Las divergencias negativas están en el RSI y MACD. Pero no son tan graves, hasta ahora, como para cambiar la tendencia principal de alza.



DJI: estocástico 20d y fuerza relativa 14d

Los estocásticos y el RSI semanal están conformando la primera divergencia negativa de los últimos siete meses. Penetrar 29,000 – 28,800 confirmarían la debilidad del oscilador.

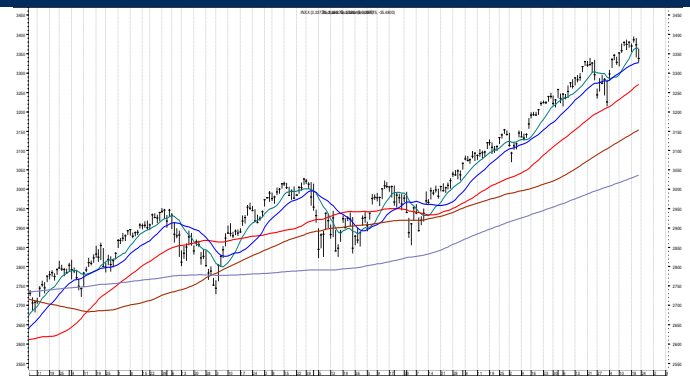


S&P 500 semanal

Soporte: 3,300

Resistencia: 3,400

Nuestro largamente esperado objetivo en 3,250 fue superado. Esperamos ahora una toma de utilidades que consolide la subida. Es probable vivir esa corrección gran parte de Febrero con objetivo en la zona 3,150. El soporte a romper para confirmarlo está en 3,300.



NASDAQ (COMPX)

Soporte: 8,800

Resistencia: 9,800

Nuestros objetivos 8,800 para cerrar 2019 y 9,000 (se antojaban demasiado ambiciosos) quedaron atrás. El alza ha sido agresiva y con acumulaciones breves. Por primera vez en varios meses se tendrá una corrección que limpie osciladores y permita otro avance más adelante. Los objetivos a observar están en 8,800 y 8,650.

