

Renta Variable

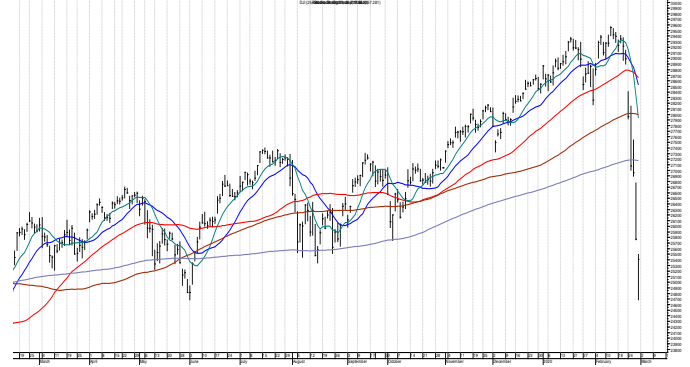
NYSE: Punto de Vista Técnico

DJI semanal

Soporte: 24,700

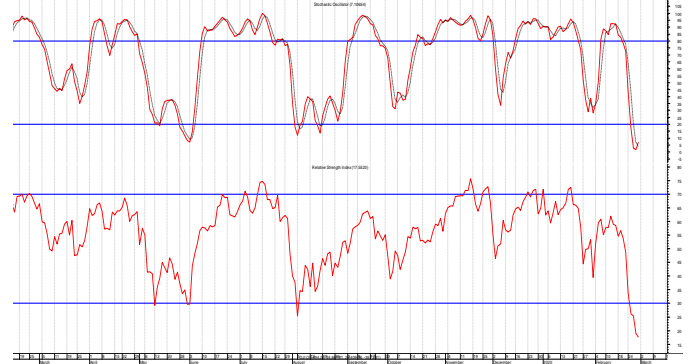
Resistencia: 27,500

Nuestra perspectiva de haber dado inició a una consolidación de tres semanas no contemplaba lo ocurrido estos últimos días. Nuestra proyección era ir a la zona 27,800 – 28,000. Una baja de 5 a 6%. Hasta ahora haber tocado 24,700 (-16.7%) nos obliga a cambiar el conteo Elliott. Previamente esperábamos la corrección de 5% y posteriormente regresar rápidamente al máximo. Ahora confirmó que la ola de alza está completa y que la corrección, que debe estar por concluir la primera fase ("A"), durará al menos otro mes más.



DJI: estocástico 20d y fuerza relativa 14d

Los estocásticos y el RSI están en sobre venta extrema. El rebote (ola "B") esta por iniciar.

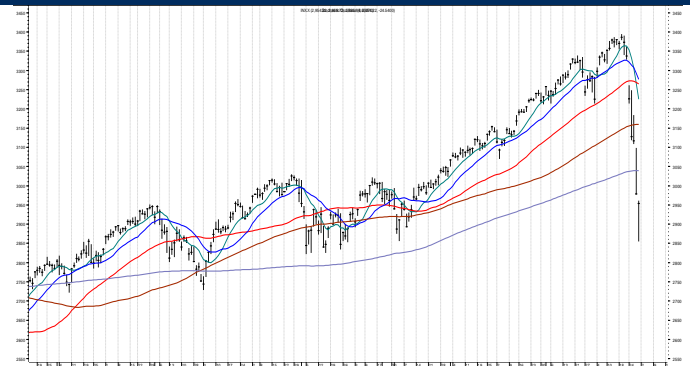


S&P 500 semanal

Soporte: 2,800

Resistencia: 3,100

Nuestro largamente esperado objetivo en 3,250 fue superado. Esperabamos una consolidación de la fuerte alza. La situación se tornó en una fuerte corrección. Un regreso de la mitad de la caída está por comenzar. Pero el ajuste no concluirá tan rápido.



NASDAQ (COMPX)

Soporte: 8,200

Resistencia: 9,000

Nuestro comentario de que por primera vez en varios meses se tendrá una corrección que limpie osciladores y permita otro avance más adelante jamás tenía la perspectiva de corregir el alza de largo plazo. El objetivo era la zona 8,800 a 9,000 (que era nuestro objetivo de alza al iniciar 2019. Los casi 8,200 recientes deben ser un buen apoyo para hacer un piso que ayudará a una recuperación en los próximos seis meses.

