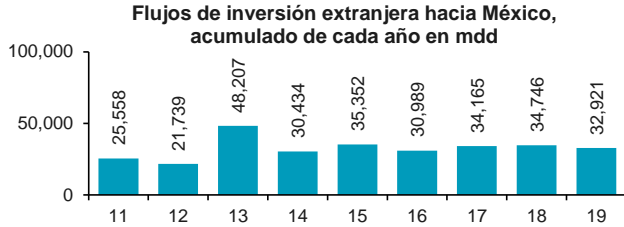


México

Sube la Inversión Extranjera Directa

Según cifras de la Secretaría de Economía, en 2019 se registraron 32,921 millones de dólares por concepto de Inversión Extranjera Directa (cifra preliminar), monto superior en 4.2 por ciento a la cifra preliminar de 2018 (si se compara con la cifra revisada, se registró una caída de 5.3 por ciento).



Por componentes, las utilidades reinvertidas crecieron fuertemente en 2019 en 33.4 por ciento, las nuevas inversiones crecieron en 3 por ciento y las cuentas entre compañías cayeron en (-) 71.6 por ciento.

Inversión Extranjera Directa, millones de dólares

Año	Inversión Extranjera Directa	Nuevas inversiones	Utilidades reinvertidas	Cuentas entre compañías
2015	35,352	13,351	11,918	10,083
2016	30,989	10,979	10,575	9,435
2017	34,165	11,894	11,961	10,310
2018	34,746	12,448	13,100	9,198
2019	32,921	12,827	17,482	2,613

Fuente: Secretaría de Economía. Cifras revisadas.

Las reservas internacionales cerca de los 183 mil mdd

Del 7 al 14 de febrero de 2020, las reservas internacionales aumentaron 57 millones de dólares, para situarse en 182,660 millones. En lo que va de este año, se ha registrado una acumulación de 1,783 millones de dólares.



Estados Unidos

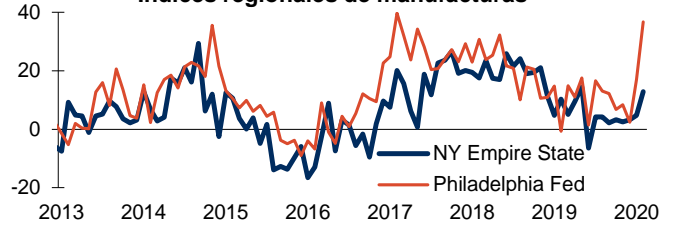
FED: la postura monetaria es apropiada, sujeta a cambio

En las Minutas del Comité Federal de Mercado Abierto de enero 28-29, 2020, se plasma que los miembros del Comité consideran que un rango para la tasa de fondos federales entre 1.5 y 1.75 por ciento es apropiada para sostener la expansión de la actividad económica, las fuertes condiciones del mercado de trabajo y el retorno de la inflación a su objetivo simétrico de 2 por ciento. Para ser claros, se señala que esta postura probablemente sea apropiada por algún tiempo, dependiendo de la información, pero si surgen eventos que afecten el panorama, se ajustará.

Datos mixtos en indicadores prospectivos para la actividad económica en febrero

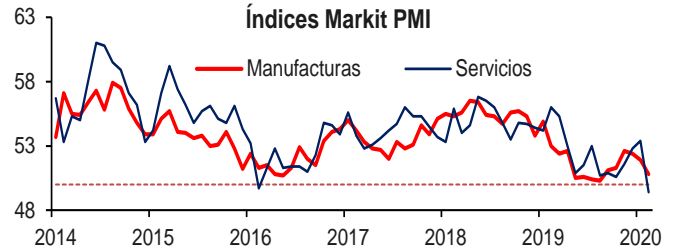
Dos indicadores regionales de manufacturas Empire State y Filadelfia repuntaron fuertemente en febrero, sugiriendo mayor dinamismo en el sector manufacturero.

Índices regionales de manufacturas



Por otro lado, la primera estimación de los Índices de Gerentes de Compras (Markit PMI) sugieren una caída en toda la actividad económica (manufacturas y servicios) en el mes de febrero al colocarse por debajo del nivel 50, asociado con contracción económica. “En febrero la actividad económica de servicios se contrajo por primera vez en cuatro años y manufacturas continúa estancada. El deterioro está explicado principalmente por el brote de Covid-19 que ha impactado a los sectores de viajes y turismo, al igual que a la actividad económica por la disrupción en las cadenas de suministros vía exportaciones. De igual manera, algunas compañías muestran precaución por las elecciones” (Chris Williamson, Economista en Jefe de Negocios de IHS Markit).

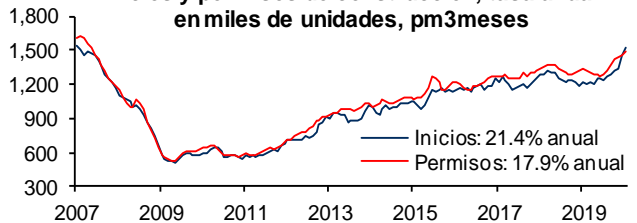
Índices Markit PMI



Datos mixtos en el sector construcción

Los inicios de construcción se situaron en 1.567 millones de unidades en enero, (-) 3.6 por ciento menos que la cifra previa, pero 21.4 por ciento arriba del dato de enero 2019. Por su parte, los permisos de construcción aumentaron 9.2 por ciento en enero, a una tasa anual de 1.551 millones de unidades, 17.9 por ciento más que el nivel de enero 2019.

Inicios y permisos de construcción, tasa anual en miles de unidades, pm3meses



Por su parte, la venta de casas en existencia bajó en (-) 1.3 por ciento en enero, después de haber crecido 3.9 por ciento en diciembre, para una tasa anual de 5.46 millones (se esperaban 5.54 millones). En su variación anual la reventa de casas aumentó 9.6 por ciento.

Venta de casas en existencia, tasa anual en miles unidades, promedio móvil 3 meses

