

# Reporte Diario

4 de marzo de 2020



## Últimos datos

**EUA:** la cifra de empleo privado de ADP registró una generación de 183 mil empleos (est. 170 mil) en el mes de febrero. Más tarde se dará a conocer el índice de ISM servicios (est. 54.9) correspondiente al mes de febrero así como el *Beige Book*.

## Entorno económico Estados Unidos y México

En **México**, el indicador coincidente, el cual refleja el estado general de la economía, se ubicó debajo de su tendencia de largo plazo, en 99.0 puntos, al disminuir (-) 0.07 puntos en diciembre. Por su parte, el indicador adelantado, diseñado para anticipar la trayectoria del indicador coincidente, aumentó 0.14 en enero para situarse en un nivel de 100.6, arriba de su tendencia histórica. Respecto a los registros previos, ambos indicadores mantienen igual trayectoria: el indicador coincidente muestra deterioro, pero el adelantado está mejorando. Por otro lado, del 21 al 28 de febrero de 2020, las reservas internacionales aumentaron 913 millones de dólares, para situarse en 184,254 millones. En lo que va de este año, se ha registrado una acumulación de 3,372 millones de dólares.

Internacional	Último	Anterior	Var (%)	Var (aa)
<b>Dow Jones</b>	25,917	26,703	-2.94%	-9.18%
<b>Nasdaq</b>	8,684	8,952	-2.99%	-3.22%
<b>S&amp;P</b>	3,003	3,090	-2.81%	-7.04%
<b>FTSE-100</b>	6,718	6,655	0.95%	-10.93%
<b>Nikkei-225</b>	21,083	21,344	-1.22%	-10.88%
<b>Bovespa</b>	105,537	106,625	-1.02%	-8.74%
<b>Merval</b>	35,999	36,253	-0.70%	-13.61%

(US\$)	Último	Anterior	Var (%)	Var (aa)
<b>IRT</b>	3,058	2,997	2.04%	-5.87%
<b>IPC</b>	2,172	2,129	2.04%	-5.91%
<b>FTSE-100</b>	8,608	8,498	1.30%	-13.84%
<b>Nikkei-225</b>	197	197	-0.20%	-9.64%
<b>Bovespa</b>	23,378	23,833	-1.91%	-18.76%
<b>Merval</b>	580	583	-0.63%	-16.75%
<b>T-Bills 3 meses</b>	0.96%	1.21%	-0.0025	-0.0060
<b>T-Bonds 10 años</b>	1.00%	1.15%	-0.0015	-0.0092
<b>T-Bonds 30 años</b>	1.61%	1.71%	-0.0010	-0.0078
<b>Fed Funds</b>	1.61%	1.61%	0.0000	0.0001

## Mercado de Capitales

Los principales índices accionarios estadounidenses finalizaron la jornada con significativas bajas cercanas al 3%, revirtiendo las ganancias generadas tras el sorpresivo recorte en tasas de 50pb por parte de la FED para contrarrestar el potencial impacto del coronavirus en la economía norteamericana. Lo anterior, tras los comentarios de Jerome Powell en los que mencionó que la propagación del virus representa un cambio material en las perspectivas de crecimiento económico y que éste tendrá un impacto en la actividad económica (sin tener claridad respecto a su duración y sin descartar recortes adicionales en la tasa de fondos federales), lo cual incrementó los temores e incertidumbre entre los inversionistas. En sentido contrario, el IPC cerró al alza apoyado por un buen desempeño de importantes emisoras tales como GMEXICO, ALSEA y CEMEX.

IRT	Último	Anterior	Var (%)	Var (aa)
<b>Máximo</b>	60,692	59,614	1.81%	-1.31%
<b>Mínimo</b>	59,279	58,173	1.90%	-3.02%
<b>Cierre</b>	59,789	59,360	0.72%	-2.41%

IPC	Último	Anterior	Var (%)	Var (aa)
<b>Máximo</b>	43,114	42,347	1.81%	-1.35%
<b>Mínimo</b>	42,110	41,374	1.78%	-3.06%
<b>Cierre</b>	42,472	42,167	0.72%	-2.45%

Hoy el mercado de capitales estadounidense puede iniciar operaciones en terreno positivo, apoyado por los buenos resultados obtenidos por Joe Biden en las primarias demócratas, incrementando significativamente sus posibilidades de ser el candidato del partido demócrata en las próximas elecciones presidenciales en EUA.

## Mercado de Dinero

El día de ayer martes 3 de marzo, la Reserva Federal recortó en 50 puntos base el rango de la tasa de fondos federales. El Comité Federal de Mercado Abierto (FOMC, por sus siglas en inglés) señaló que los fundamentales de la economía se mantienen fuertes, pero el coronavirus implica un riesgo para la actividad económica y el empleo. El rango objetivo ahora se ubica entre 1 y 1.25 por ciento. El Comité continuará monitoreando cercanamente los desarrollos y las implicaciones para el panorama económico y usará todas sus herramientas y actuará de manera apropiada para apoyar a la economía. El presidente de la FED, Jerome Powell, no descartó otros recortes en la tasa de fondos federales, en caso de que el coronavirus siga creciendo y afecte la actividad económica. El próximo 18 de marzo hay un anuncio de política monetaria programado.

Primario		Último	Anterior	Var (pp)	
<b>CETES 28 días</b>	03-03-20	6.70%	25-02-20	6.91%	-0.21
<b>CETES 91 días</b>	03-03-20	6.65%	25-02-20	6.86%	-0.21
<b>CETES 182 días</b>	03-03-20	6.51%	25-02-20	6.73%	-0.22
<b>CETES 364 días</b>	25-02-20	6.66%	28-01-20	6.97%	-0.31

Secundario		Último	Anterior	Var (pp)	
<b>Fondeo Guber</b>	03-03-20	7.05%	02-03-20	7.03%	0.02
<b>TIIE 28 días</b>	03-03-20	7.27%	02-03-20	7.28%	-0.02



# Reporte Diario

4 de marzo de 2020



## Mercado Cambiario

Tras el recorte en la tasa de fondos federales el dólar se depreció, provocando que se apreciaran diversas monedas emergentes. Sin embargo, el peso mexicano se mantuvo sin cambios. Las monedas de países avanzados que se siguen apreciándose ante la depreciación del dólar son el yen y el euro. El día de ayer el tipo de cambio spot se depreció en 19.41 pesos por dólar.

Cambiario	Último	Anterior	Var (%)	Var (aa)
Mismo día (Venta)	19.35	19.59	-1.24%	2.61%
24 hrs. (Venta)	19.55	19.80	-1.29%	3.67%
48 hrs. (Venta)	19.55	19.81	-1.29%	3.67%
US\$ / EURO	1.12	1.11	0.20%	-0.41%
Yen Japonés / US\$	107.15	108.26	-1.03%	-1.37%
P. Argentino / US\$	62.12	62.16	-0.07%	3.77%
Real / US\$	4.51	4.47	0.91%	12.33%
Peso / Euro	21.84	22.08	-1.10%	3.25%

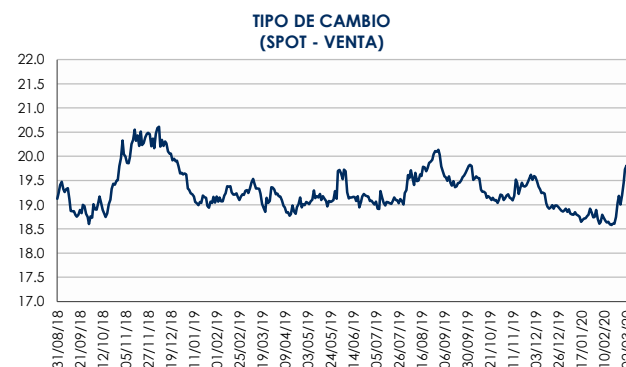
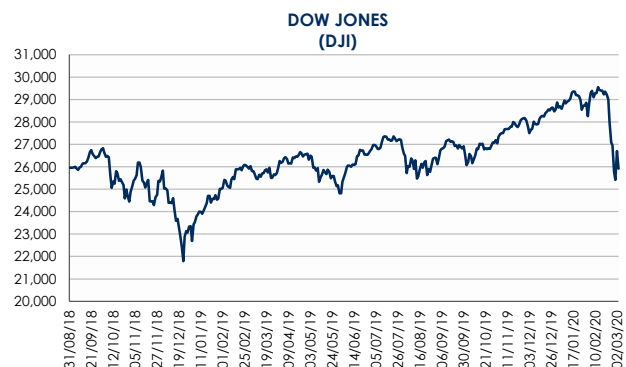
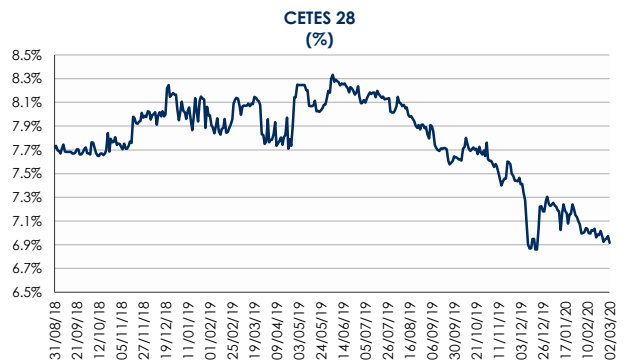
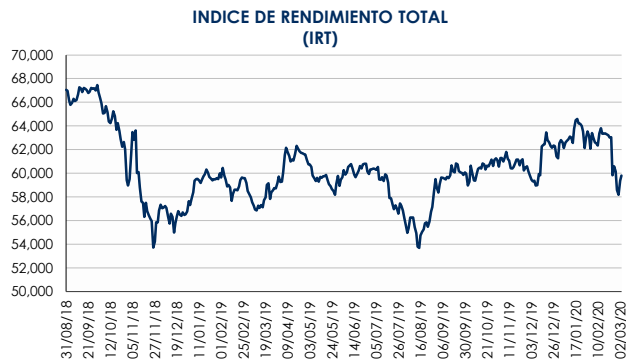
## Noticias y comentarios de emisoras

**GCARSO:** Fitch asignó calificación 'AAA(mex)' a la segunda emisión de certificados bursátiles con clave de pizarra 'GCARSO 20', por un monto de hasta 5,000 millones MXN, a un plazo de hasta aproximadamente tres años a tasa variable. Los fondos obtenidos de la emisión propuesta serán utilizados para inversiones de capital en proyectos de energía y soporte a proyectos de infraestructura así como para usos corporativos.

**OMA:** durante febrero el tráfico de pasajeros creció 12.7% respecto a lo registrado en febrero 2019. El tráfico de pasajeros nacionales se incrementó 12.6% y el de pasajeros internacionales aumentó 13.5%.

**VOLAR:** transportó 1.8 millones de pasajeros durante febrero, un incremento de 17.4% comparado contra el mismo período del año anterior. A detalle, los pasajeros nacionales registraron una variación de 15.2% mientras que los pasajeros internacionales tuvieron una variación de 27.2%.

Commodities	Último	Anterior	Var (%)	Var (aa)
Oro	1,640.44	1,592.86	2.99%	8.11%
Plata	17.22	16.83	2.32%	-3.48%
Cobre	2.58	2.55	1.13%	-8.32%
Mezcla mexicana	42.02	41.85	0.41%	-5.97%
WTI	47.32	46.83	1.05%	-22.63%



# Múltiplos

4 de marzo de 2020



Emisora	Último Precio	Rend. Diario	Volat. Diaria	P/U		P/UE		VE/UAIID			P/VL Último	Valor Mercado	Acciones (millones)
				Último	Último	Media	Bajo	Último	Media	Bajo			
IRT (con G. Fin)	59,789.21	0.7%	18.5%	15.74	8.77			9.33			2.17	1,673,877	
IPYC	42,472.25	0.7%	18.5%	17.89	7.86	0.00	0.00	8.10	8.26	6.52	2.41	1,502,843	
AC*	108.78	0.9%	21.7%	20.10	10.25	15.02	11.76	9.35	13.17	10.97	1.70	191,919	1,764.28
AEROMEX*	12.28	-5.5%	50.7%	-3.58	0.82	32.05	29.71	3.78	3.11	2.30	1.47	8,487	691.13
ALFAA	12.66	0.0%	40.5%	11.02	2.46	6.23	2.09	4.71	7.73	5.89	0.89	63,998	5,055.11
ALPEKA	13.10	-4.2%	53.9%	4.20	2.48	78.33	-299.47	3.92	8.46	6.65	0.69	27,748	2,118.16
ALSEA*	43.35	3.3%	38.9%	39.14	4.03	13.17	8.28	6.47	12.57	8.55	3.79	36,285	837.03
AMXL	16.20	1.6%	30.8%	15.79	4.83	5.86	4.25	6.40	6.54	5.89	6.01	1,069,709	66,031.39
ARA*	3.52	-7.9%	50.3%	6.50	5.77	9.56	6.47	3.96	7.45	5.34	0.34	4,556	1,294.20
ASURB	317.34	0.4%	35.2%	17.42	12.90	16.28	11.71	12.40	13.77	9.93	3.06	95,202	300.00
AUTLANB	8.80	4.6%	25.5%	20.02	2.29	8.52	-8.74	3.65	7.20	1.99	0.45	3,084	350.43
AXTELCPO	4.24	-1.2%	40.5%	-867.33	2.89	1.61	-8.92	4.82	5.52	3.91	3.56	12,143	2,863.82
AZTECACPO	0.71	3.5%	29.9%	1.47	1.00	1.88	-38.63	5.43	7.32	4.21	0.42	1,545	2,163.97
BIMBOA	31.16	1.0%	33.5%	23.19	6.93	15.15	10.92	7.37	11.76	9.20	1.99	146,552	4,703.20
BOLSAA	43.34	1.2%	24.3%	19.21	16.80	23.13	-10.16	11.20	14.33	10.88	3.77	25,700	592.99
CEMEXCPO	6.59	2.8%	42.1%	34.05	4.09	9.75	-62.88	7.52	10.62	8.51	0.57	99,756	15,137.46
CHDRAUIB	25.01	-2.0%	28.0%	15.81	4.49	12.25	9.17	6.01	9.38	7.73	0.88	24,001	959.66
CUERVO*	32.06	4.8%	33.5%	31.56	27.10	22.76	19.43	19.49	17.06	14.97	2.41	117,149	3,654.04
ELEKTRA*	1,313.37	-0.2%	12.9%	18.98	12.92	15.65	3.95	20.28	18.32	10.54	3.13	306,517	233.38
FEMSAUBD	163.46	0.7%	42.4%	28.26	11.37	14.10	10.03	11.55	14.51	11.02	2.32	584,897	3,578.23
GAPB	217.60	1.4%	30.8%	22.77	16.74	14.68	9.99	14.04	13.29	10.01	6.22	122,074	561.00
GCARSOA1	55.33	-0.9%	37.0%	15.45	10.14	14.13	10.02	10.16	14.45	12.27	1.45	126,232	2,281.44
GENTERA*	18.85	-0.4%	32.3%	9.35	nd	0.00	0.00	nd	0.00	0.00	1.50	30,623	1,624.55
GFAMSAA	2.90	-5.2%	48.0%	3.39	1.20	9.34	2.88	18.50	16.01	11.14	0.27	1,653	569.88
GFINBURO	20.90	-0.8%	34.4%	10.71	nd	0.00	0.00	nd	0.00	0.00	0.94	138,707	6,636.68
GFNORTEO	111.01	-0.7%	23.2%	8.76	nd	0.00	0.00	nd	0.00	0.00	1.65	320,093	2,883.46
RA	108.19	0.0%	31.6%	9.65	nd	0.00	0.00	nd	0.00	0.00	1.80	35,479	327.93
GMEXICOB	49.38	4.4%	41.7%	8.97	6.06	9.34	7.16	5.38	7.39	5.50	1.56	384,423	7,785.00
GMXT*	27.86	1.6%	24.4%	18.92	9.08	9.96	8.08	7.98	9.23	7.47	2.26	114,243	4,100.59
GPH1	57.80	0.0%	45.2%	8.20	4.97	14.66	8.89	4.84	12.10	7.25	0.94	21,839	377.83
GRUMAB	186.88	-2.4%	22.1%	16.34	9.97	11.06	1.00	8.07	9.47	6.62	3.04	79,003	422.75
ICHB	92.01	-0.7%	41.7%	-68.32	19.17	11.29	-1.23	8.59	8.66	3.60	1.20	40,169	436.57
IDEALB-1	39.50	-1.3%	284.6%	461.11	49.11	33.48	3.68	19.46	24.60	20.10	3.65	118,506	3,000.15
IENOVA*	86.01	0.5%	18.1%	14.63	11.45	n.d.	n.d.	13.03	18.55	13.13	1.41	131,941	1,534.02
KIMBERA	37.15	-1.4%	33.8%	22.23	16.19	13.05	8.35	11.89	12.78	10.39	21.68	114,602	3,084.83
KOFUBL	108.17	-1.3%	25.1%	18.78	9.30	13.90	10.72	8.24	10.71	8.52	1.85	227,247	2,100.83
KUOB	55.98	0.0%	48.1%	11.44	8.21	12.25	-6.68	9.41	8.29	5.44	1.83	25,547	456.37
LABB	19.80	-1.7%	33.6%	21.02	16.26	11.57	-3.75	10.07	12.64	9.03	2.52	20,750	1,048.00
LACOMERUBC	23.43	-2.6%	28.3%	10.60	5.73	6.17	5.34	4.82	5.01	4.32	0.47	10,760	459.22
LALAB	14.15	-0.8%	25.8%	18.93	7.03	14.95	10.83	7.47	11.77	9.66	1.55	35,034	2,475.93
LIVEPOLC-1	93.22	1.2%	22.7%	10.10	7.32	17.58	12.79	6.34	14.05	10.45	1.15	125,120	1,342.20
MEGACPO	66.61	-0.4%	31.5%	4.61	2.35	3.36	2.56	2.48	2.95	2.37	0.67	19,979	299.94
ORBIA*	41.71	1.0%	38.9%	18.82	5.51	12.32	-34.71	6.99	9.80	7.84	1.96	87,591	2,100.00
MFRISCOA-1	2.52	-0.4%	31.6%	-1.78	-7.65	24.95	-22.74	87.13	22.93	7.65	0.64	6,414	2,545.38
NEMAKA	5.75	-9.0%	43.1%	7.10	2.09	5.28	1.95	3.63	5.67	4.33	0.52	17,705	3,079.13
OMAB	127.87	-2.2%	37.5%	15.64	13.66	15.40	10.58	9.90	12.52	9.04	5.18	50,351	393.77
PE&OLES*	188.86	2.5%	42.8%	70.29	5.28	13.23	6.14	6.74	9.59	6.91	1.05	75,067	397.48
PINFRA*	197.85	3.4%	21.3%	16.64	13.27	14.59	9.52	10.45	11.88	8.49	1.66	75,207	380.12
BSMXB	25.33	-1.1%	30.7%	3.95	nd	0.00	0.00	nd	0.00	0.00	0.61	84,164	3,322.69
SIMECB	64.73	4.2%	21.5%	-31.10	22.98	8.38	5.40	6.06	7.35	2.77	0.95	32,217	497.71
SORIANAB	22.32	0.0%	23.9%	12.42	6.32	11.94	8.59	5.75	9.61	7.80	0.63	40,173	1,799.88
TLEVISACPO	35.79	-0.9%	37.1%	19.51	3.59	10.44	6.50	5.50	8.75	6.97	1.02	92,120	2,573.89
VITROA	34.92	-4.2%	27.3%	33.84	4.64	2.73	-1.72	4.72	63.15	-250.04	0.63	16,886	483.57
VOLARA	18.72	-7.0%	51.1%	6.23	2.48	-25.37	-112.25	4.59	3.19	1.69	3.02	16,433	877.86
WALMEX*	57.93	0.7%	30.4%	26.69	18.30	19.44	16.31	14.57	15.68	13.62	6.02	1,011,539	17,461.40



Valores Mexicanos Casa de Bolsa, S.A. de C.V.

# Disclaimer

---

## DECLARACIONES IMPORTANTES DE VALORES MEXICANOS CASA DE BOLSA, S.A. DE C.V.

La información contenida en este documento:

- No constituye un reporte de análisis a que se refieren las “Disposiciones de carácter general aplicables a las entidades financieras y demás personas que proporcionen servicios de inversión” y no debe ser considerada como una declaración unilateral de la voluntad, ni ser interpretada como una oferta, sugerencia, recomendación para comprar o vender valor alguno, o como una oferta, invitación o sugerencia para contratar los servicios que proporciona Valores Mexicanos Casa de Bolsa, S.A. de C.V. (VALMEX).
- Si bien ha sido obtenida de fuentes que consideramos fidedignas, no hacemos declaración alguna, ni validamos respecto de su precisión o integridad.
- Es vigente a la fecha de su emisión, pero está sujeta a modificaciones y cambios sin previo aviso en el entendido de que VALMEX no se compromete a comunicar los cambios y tampoco a mantener actualizado el contenido de este documento.
- Es únicamente con fines informativos y sin ningún tipo de validez oficial y/o legal, los rendimientos que aparecen son históricos y no existe garantía de que en el futuro tengan el mismo comportamiento.

Para la toma de decisiones, el inversionista debe considerar el prospecto del valor de que se trate y/o la información pública de la emisora, la cual podrá identificarse en las siguientes páginas de la red electrónica mundial denominada Internet: <http://www.bmv.com.mx>, <http://www.cnbv.gob.mx>, y/o <http://www.banxico.org.mx>, así como en <http://www.valmex.com.mx>, tratándose de fondos de inversión que la casa de bolsa distribuya.

VALMEX no acepta responsabilidad alguna por cualquier pérdida, daño o perjuicio que se derive del uso de este documento o de su contenido.

Este documento no puede ser reproducido, citado o divulgado sin la previa autorización por escrito de Valores Mexicanos Casa de Bolsa, S.A. de C.V.

