

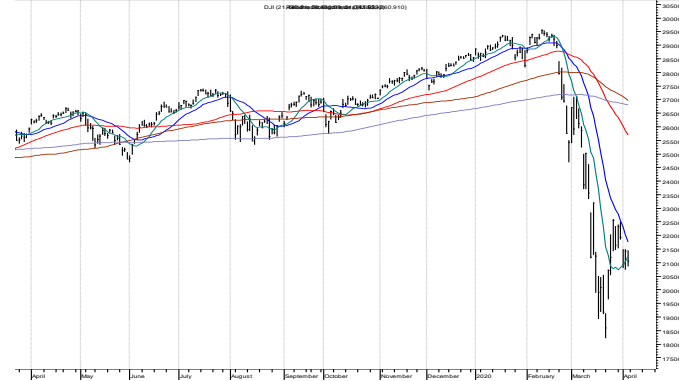
Renta Variable

NYSE: Punto de Vista Técnico

DJI semanal

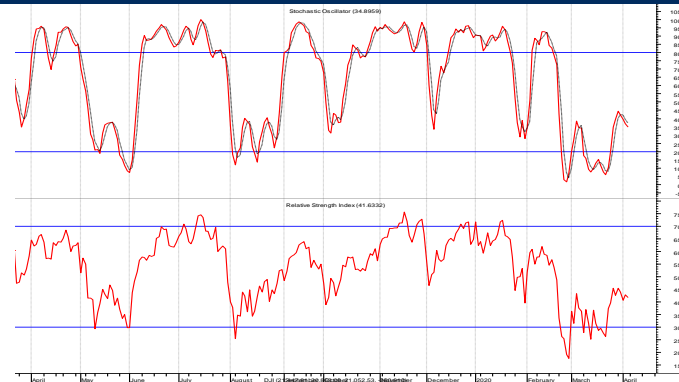
Soporte: 18,020 Resistencia: 23,891

Comentamos que la alternativa del 50% en 18,020 tenía posibilidades. El mínimo del movimiento de corto plazo se detuvo en 18,213 y ha comenzado el esperado regreso. La baja tomó prácticamente un mes y el rebote sigue en proceso hacia un esperado 50% (23,891) y que se anulará si se regresa más de la mitad de lo avanzado, es decir por debajo de 20,400.



DJI: estocástico 20d y fuerza relativa 14d

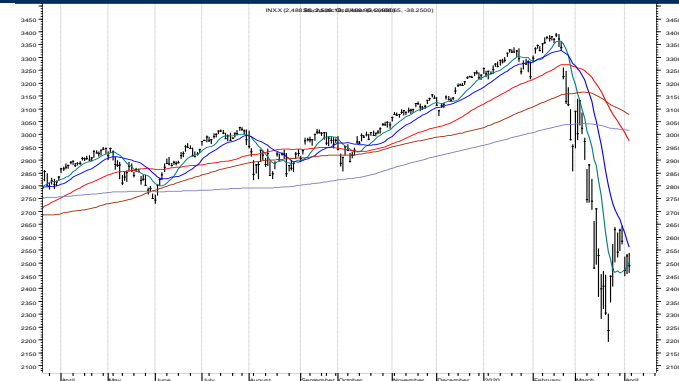
Los estocásticos y el RSI han salido de sobre venta pero de manera muy vertical. Será difícil que alcancen el extremo superior. Si detienen a medio camino el rebote y regresa a sobreventa la baja será muy fuerte.



S&P 500 semanal

Soporte: 2,190 Resistencia: 2,790

La baja se detuvo en 2,192 y comenzó un rebote que debe ser fuerte y, al igual que la caída, de corta duración. El objetivo de mayor posibilidad al alza está ligeramente por debajo de los 2,800 puntos. Ahí debe retomar la baja.



NASDAQ (COMPX)

Soporte: 6,800 Resistencia: 8,235

Al igual que los principales índices de US, la caída fue vertical y, por lo mismo, esperamos un rebote fuerte en pocos días. Posibilidad de superar el 38.2% de la baja (7,856) y dirigirse hacia el 50% en 8,235.

