

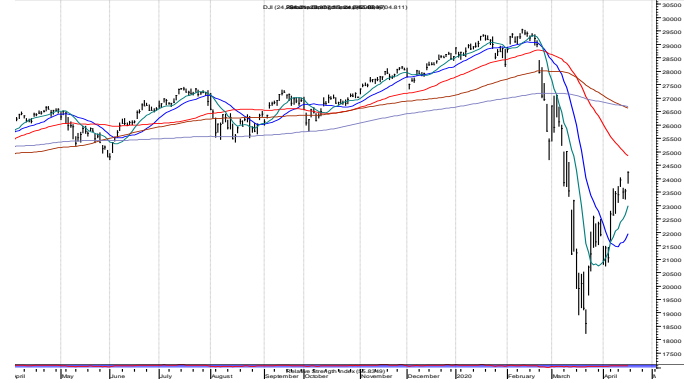
# Renta Variable

# NYSE: Punto de Vista Técnico

## DJI semanal

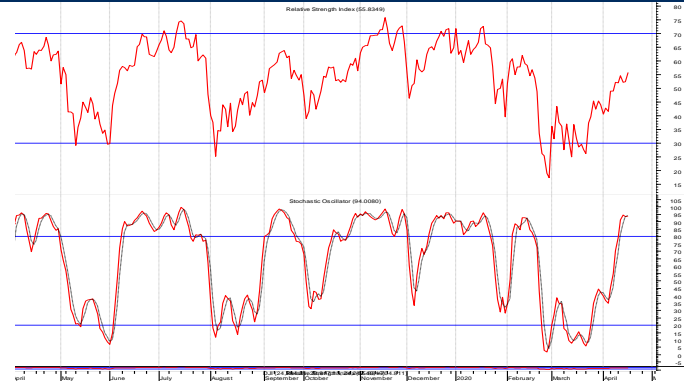
**Soporte: 23,000      Resistencia: 24,000**

Comentamos que la alternativa del 50% en 18,020 tenía posibilidades. El mínimo del movimiento de corto plazo se detuvo en 18,213 y ha comenzado el esperado regreso. La baja tomó prácticamente un mes y el rebote sigue en proceso con obstáculo en el 50% (23,891) esperando continuar hasta el 61.8% (25,220). Se anulará la posibilidad del alza si se regresa a operar por debajo de 23,000.



## DJI: estocástico 20d y fuerza relativa 14d

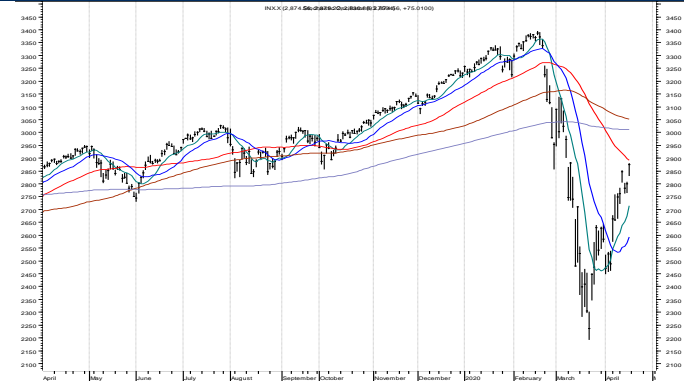
Los estocásticos y el RSI tomaron la semana para consolidar fuera de la zona de sobre compra. La próxima semana puede presionar al alza con el espacio creado estos días.



## S&P 500 semanal

**Soporte: 2,190      Resistencia: 2,934**

La baja se detuvo en 2,192 y comenzó un rebote que debe ser fuerte y, al igual que la caída, de corta duración. El objetivo de mayor posibilidad al alza está con el Fibonacci 61.8% en 2,934 puntos. Ahí debe retomar la baja.



## NASDAQ (COMPX)

**Soporte: 6,800      Resistencia: 8,613**

Al igual que los principales índices de US, la caída fue vertical y, por lo mismo, esperamos un rebote fuerte en pocos días. Posibilidad de tener fuerza e ir hasta el 61.8% en 8,613

