

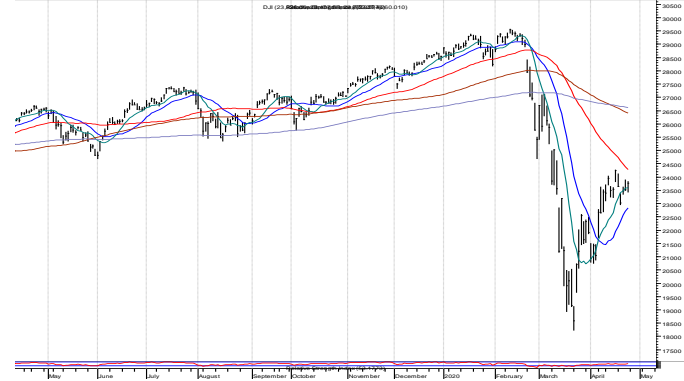
Renta Variable

NYSE: Punto de Vista Técnico

DJI semanal

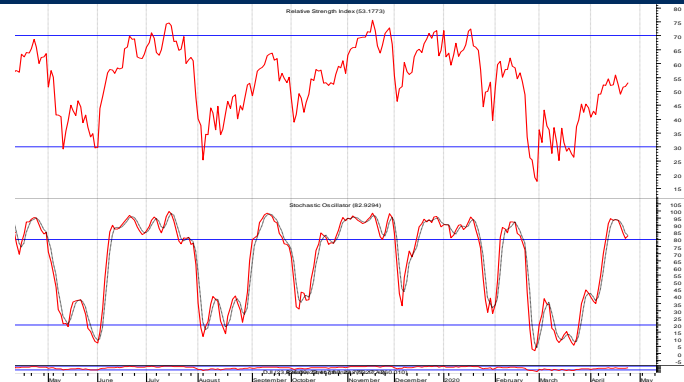
Soporte: 23,000 Resistencia: 24,000

El mínimo del movimiento de corto plazo se detuvo en 18,213 y ha comenzado el esperado regreso. La baja tomó prácticamente un mes y el rebote sigue en proceso con obstáculo en el 50% (23,891) esperando continuar hasta el 61.8% (25,220). Se anulará la posibilidad del alza si se regresa a operar por debajo de 23,000.



DJI: estocástico 20d y fuerza relativa 14d

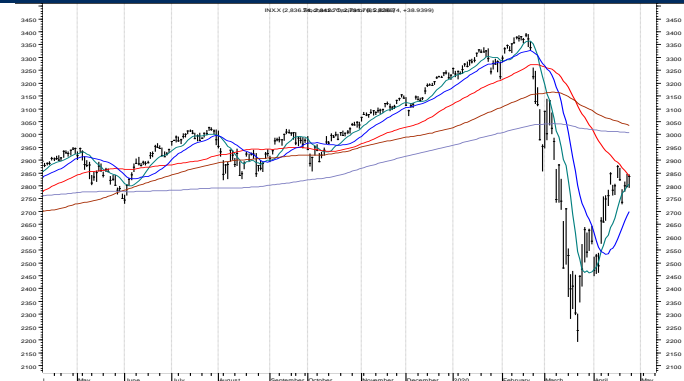
Los estocásticos y el RSI se acercan a la sobre compra pero todavía con espacio para cumplir la expectativa de vivir otro intento de alza.



S&P 500 semanal

Soporte: 2,190 Resistencia: 2,934

La baja se detuvo en 2,192 y comenzó un rebote que ha sido fuerte y, al igual que la caída, de corta duración. El objetivo de mayor posibilidad al alza está con el Fibonacci 61.8% en 2,934 puntos. Ahí debe retomar la baja.



NASDAQ (COMPX)

Soporte: 6,800 Resistencia: 8,613

Al igual que los principales índices de US, la caída fue vertical y, por lo mismo, se está cumpliendo el pronóstico de mostrar un rebote fuerte en pocos días. Posibilidad de tener fuerza es tratar de superar el 61.8% en 8,613.

