

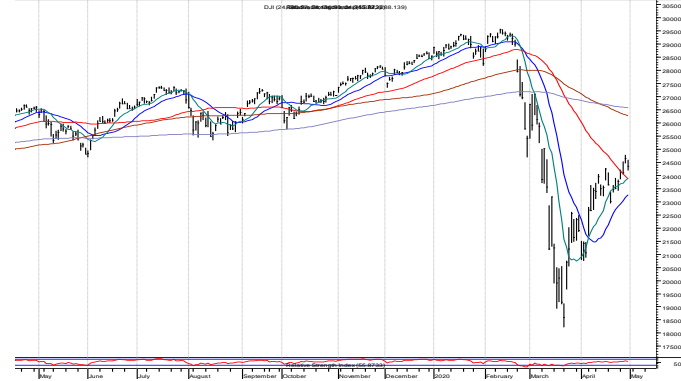
# Renta Variable

# NYSE: Punto de Vista Técnico

DJI semanal

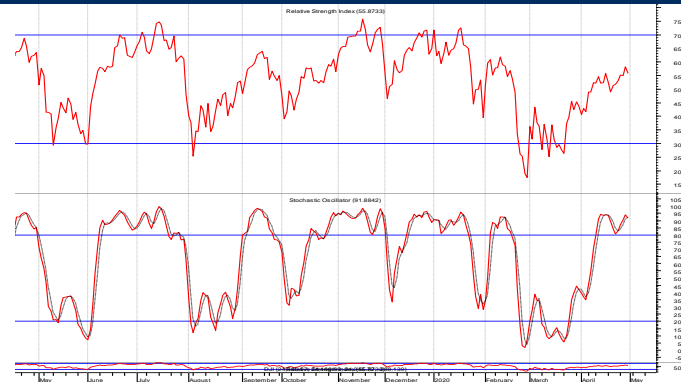
Soporte: 23,000 Resistencia: 25,220

El mínimo del movimiento de corto plazo se detuvo en 18,213 y está por llegar al objetivo que planteamos para el regreso. La baja tomó prácticamente un mes y el rebote en proceso cumple un tiempo similar acercándose al objetivo con el 61.8% (25,220). Esperamos un ajuste que consolide el alza.



DJI: estocástico 20d y fuerza relativa 14d

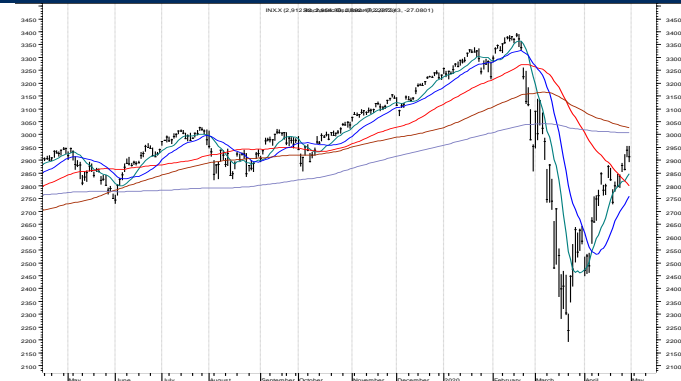
Los estocásticos y el RSI entran ligeramente en sobre compra. Clave el comportamiento de los próximos días. Un regreso fuerte del oscilador implica baja importante. Si por el contrario, no se aleja mucho de la zona superior, hará otro intento de alza.



S&P 500 semanal

Soporte: 2,700 Resistencia: 3,000

La baja se detuvo en 2,192 y comenzó un rebote que ha sido fuerte y, al igual que la caída, de corta duración. El objetivo que marcamos al iniciar el rebote con el Fibonacci 61.8% en 2,934 ya fue alcanzado. Ahora sabremos si consolidará para ir más arriba o se cumple nuestra expectativa de experimentar una baja de cierta magnitud.



NASDAQ (COMPX)

Soporte: 8,200 Resistencia: 9,000

Al igual que los principales índices de US, la caída fue vertical y, por lo mismo, se está cumpliendo el pronóstico de mostrar un rebote fuerte en pocos días que superó nuestro objetivo en 8,613 (61.8% de la baja). Ahora es cuestión de observar el comportamiento de las primeras jornadas de Mayo para ver si la tendencia es de alza o solamente fue un buen rebote.

