

# Reporte Diario

15 de mayo de 2020



## Últimos datos

**EUA:** durante el mes de abril las ventas al menudeo registraron una variación de -16.4% (est. -12.0%). Además, el índice de manufacturas de la FED de Nueva York se ubicó en -48.5 (est. -60.0) para el mes de mayo. Más tarde se publicará la cifra de apertura de puestos de trabajo (est. 5.8 millones) correspondiente al mes de marzo, la producción industrial (est. -12.0%) para el mes de abril y la confianza del consumidor preliminar de la Universidad de Michigan (est. 68.0) correspondiente al mes de mayo.

## Entorno económico Estados Unidos y México

En **Estados Unidos**, del 21 de marzo al 8 de mayo, 36 millones 492 mil personas han realizado su trámite inicial de seguro de desempleo. El promedio móvil de las últimas cuatro semanas ascendió a 3 millones 616 mil. Cifras dramáticas, pero moderándose. Por otro lado, la Junta de Gobierno del **Banco de México** decidió disminuir en 50 puntos base la tasa de fondeo de 6 a 5.50 por ciento. La decisión fue unánime. Se reconoce que la pandemia del COVID-19 provocará una fuerte contracción de la actividad económica en 2020 (el tono en este aspecto ahora es más negativo, pues en su pasado anuncio del 21 de abril se hablaba de contracción en la primera mitad de este año). También se ensalzan las acciones adoptadas por las economías avanzadas para proveer liquidez, lo cual ha contribuido a un comportamiento más estable de los mercados financieros internacionales, con efectos positivos en los mercados domésticos, en particular menores tasas de interés y cotización del peso mexicano en un rango más acotado. No obstante, la Junta acepta que la evolución de los mercados está sujeta a las perspectivas sobre los efectos de la pandemia. Para el caso de México, la Junta anticipa una profunda contracción de la economía en el segundo trimestre, con alto desempleo, y un balance de riesgos significativamente sesgado a la baja. De hecho, a los miembros de la Junta les preocupa más la fuerte afectación de la actividad productiva que el comportamiento de la inflación. No se observa preocupación por un repunte en precios y se enfatiza que las expectativas de inflación en el corto plazo han disminuido y las de mediano y largo plazo se han mantenido estables, si bien superiores a la meta de 3 por ciento, aunque el balance de riesgos para la inflación es incierto. Respecto a la postura, resalta la mención que se hace en cuanto al "espacio que en balance" otorgan las afectaciones por el choque de la pandemia a la política monetaria, situación que ya se hizo evidente en la Minuta 75 del anuncio del 21 de abril en donde se discutió si existía margen o no para recortar más la tasa de fondeo.

## Mercado de Capitales

Los principales índices estadounidenses cerraron la jornada de ayer en terreno positivo, impulsados principalmente por el sector financiero. Al inicio del día, el presidente Donald Trump nuevamente escaló en su tono contra China, mencionando que no quiere hablar con su similar Xi Jinping, además de enfatizar que está dando seguimiento a empresas del país asiático que no siguen las reglas contables de EUA. No obstante, después de una jornada muy volátil, un rebote de empresas como American Express, JP Morgan y Wells Fargo provocó el regreso de los índices. Por otro lado, el IPC cerró a la baja, presionado por las variaciones negativas de importantes empresas como Bimbo, Gruma y Televisa.

Hoy el mercado estadounidense puede abrir a la baja luego de que el Departamento de Comercio anunció que restringirán los envíos de semiconductores a Huawei, lo cual representa un nuevo escalamiento a las tensiones entre EUA-China.

## Mercado de Dinero

Con la decisión del BdM, obviamente se cierra el margen de maniobra pero en nuestra opinión todavía existe, sobre todo porque la Reserva Federal mantendrá su tasa de referencia cerca de cero por un período prolongado y la inflación en México en este año muy probablemente sea inferior a 3 por ciento. Así, esperamos otro recorte en la tasa de fondeo de 50 puntos base para el día 25 de junio.

Internacional	Último	Anterior	Var (%)	Var (aa)
<b>Dow Jones</b>	23,625	23,248	1.62%	-17.22%
<b>Nasdaq</b>	8,944	8,863	0.91%	-0.32%
<b>S&amp;P</b>	2,853	2,820	1.15%	-11.71%
<b>FTSE-100</b>	5,742	5,904	-2.75%	-23.88%
<b>Nikkei-225</b>	19,915	20,267	-1.74%	-15.82%
<b>Bovespa</b>	79,011	77,772	1.59%	-31.68%
<b>Merval</b>	39,226	37,843	3.65%	-5.87%

(US\$)	Último	Anterior	Var (%)	Var (aa)
<b>IRT</b>	2,095	2,133	-1.76%	-35.50%
<b>IPC</b>	1,482	1,509	-1.76%	-35.79%
<b>FTSE-100</b>	7,021	7,221	-2.77%	-29.73%
<b>Nikkei-225</b>	186	189	-1.94%	-14.72%
<b>Bovespa</b>	13,596	13,215	2.88%	-52.75%
<b>Merval</b>	580	561	3.39%	-16.62%
<b>T-Bills 3 meses</b>	0.12%	0.13%	-0.0001	-0.0143
<b>T-Bonds 10 años</b>	0.62%	0.65%	-0.0004	-0.0130
<b>T-Bonds 30 años</b>	1.29%	1.34%	-0.0005	-0.0110
<b>Fed Funds</b>	0.08%	0.08%	0.0000	-0.0152

IRT	Último	Anterior	Var (%)	Var (aa)
<b>Máximo</b>	51,444	52,954	-2.85%	-16.35%
<b>Mínimo</b>	50,449	51,374	-1.80%	-17.46%
<b>Cierre</b>	51,020	51,444	-0.83%	-16.73%

IPC	Último	Anterior	Var (%)	Var (aa)
<b>Máximo</b>	36,311	37,403	-2.92%	-16.92%
<b>Mínimo</b>	35,691	36,345	-1.80%	-17.84%
<b>Cierre</b>	36,094	36,395	-0.83%	-17.10%

Primario		Último	Anterior	Var (pp)
<b>CETES 28 días</b>	12-05-20	5.39%	05-05-20 5.70%	-0.31
<b>CETES 91 días</b>	12-05-20	5.32%	05-05-20 5.68%	-0.36
<b>CETES 182 días</b>	12-05-20	5.15%	05-05-20 5.44%	-0.29
<b>CETES 364 días</b>	21-04-20	5.79%	24-03-20 6.61%	-0.82

Secundario		Último	Anterior	Var (pp)
<b>Fondeo Guber</b>	14-05-20	6.32%	13-05-20 6.05%	0.27
<b>TIIE 28 días</b>	14-05-20	6.18%	13-05-20 6.20%	-0.02



# Reporte Diario

15 de mayo de 2020



## Mercado Cambiario

La Junta de Gobierno del Banco de México considera la depreciación del tipo de cambio como el principal riesgo al alza en la inflación. La preocupación es que se deprecie más o se mantenga en los niveles actuales durante más tiempo.

El día de ayer el tipo de cambio fix cerró en 24.27 pesos por dólar.

Cambiario	Último	Anterior	Var (%)	Var (aa)
Mismo día (Venta)	24.12	24.20	-0.33%	27.90%
24 hrs. (Venta)	24.33	24.10	0.96%	29.05%
48 hrs. (Venta)	24.35	24.12	0.95%	29.11%
US\$ / EURO	1.08	1.08	-0.11%	-3.66%
Yen Japonés / US\$	107.24	107.02	0.21%	-1.29%
P. Argentino / US\$	67.58	67.41	0.26%	12.90%
Real / US\$	5.81	5.89	-1.25%	44.60%
Peso / Euro	26.31	26.09	0.84%	24.39%

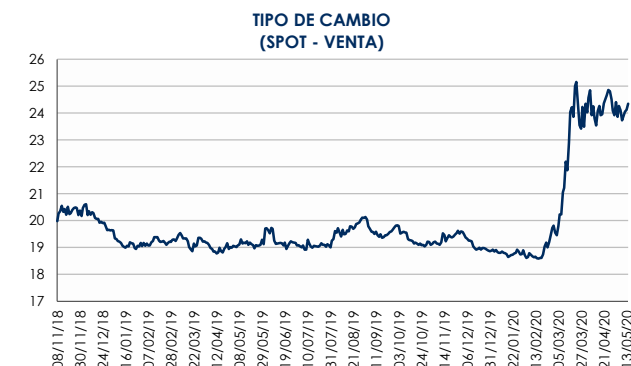
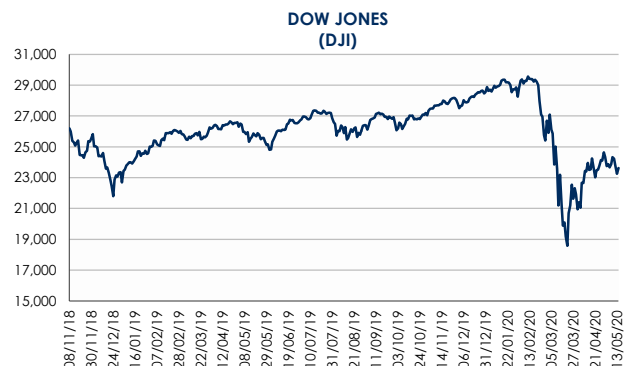
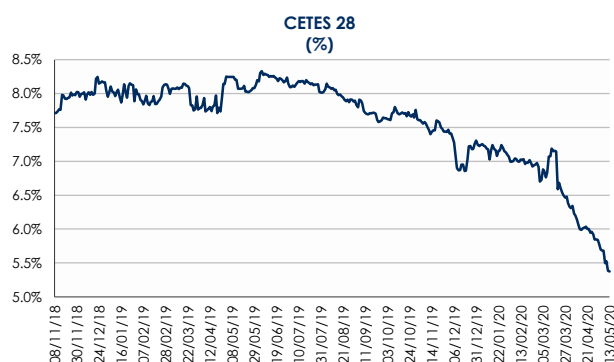
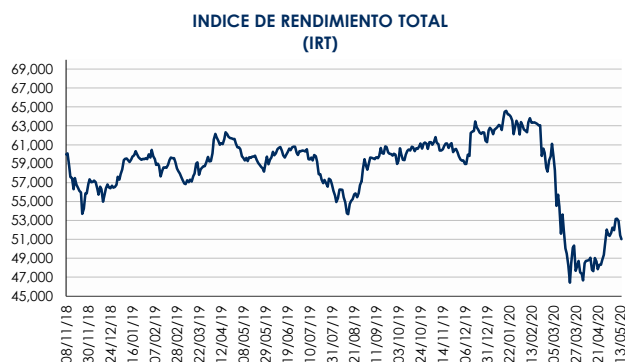
## Noicias y comentarios de emisoras

**CEMEX:** informó que, de conformidad con el acuerdo publicado en el Diario Oficial de la Federación, las empresas que se dediquen a las actividades de la industria de la construcción y la minería (las cuales serán consideradas como actividades esenciales mientras prevalezca la actual emergencia sanitaria del coronavirus en Mexico) podrán iniciar labores a partir del 1 de junio de 2020. Adicionalmente, informó que sus operaciones en Trinidad y Tobago y Barbados recibieron la aprobación de sus gobiernos para reanudar todas sus operaciones en dichos países. CEMEX continuará operando bajo lineamientos aplicables en materia de salubridad/seguridad y aplicando estrictos protocolos de higiene y distanciamiento social en todas sus operaciones y a lo largo de su cadena de valor para reducir el riesgo de contagio de COVID-19 y mantener su continuidad operativa.

**GAP:** anunció la convocatoria para su Asamblea General Anual Ordinaria de Accionistas, a celebrarse el 1 de julio de 2020.

**DIVIDENDOS: BOLSA.**

Commodities	Último	Anterior	Var (%)	Var (aa)
Oro	1,728.72	1,715.83	0.75%	13.93%
Plata	15.85	15.53	2.05%	-11.15%
Cobre	2.35	2.37	-0.70%	-16.22%
Mezcla mexicana	23.08	21.13	9.23%	-48.36%
WTI	27.90	25.87	7.85%	-54.38%



# Múltiplos

15 de mayo de 2020



Emisora	Último Precio	Rend. Diario	Volat. Diaria	P/U		P/UE		VE/UAIID			P/VL Último	Valor Mercado	Acciones (millones)
				Último	Último	Media	Bajo	Último	Media	Bajo			
IRT (con G. Fin)	51,019.60	-0.8%	25.9%	17.51	7.52			9.45			1.83	1,673,877	
IPYC	36,094.14	-0.8%	25.9%	22.10	6.97	0.00	0.00	8.07	8.26	6.52	2.08	1,502,843	
AC*	98.42	-0.7%	30.4%	16.50	9.40	14.88	11.54	8.47	13.07	10.79	1.24	173,641	1,764.28
AEROMEX*	7.58	-3.3%	89.5%	-1.45	0.58	31.17	28.72	4.95	3.14	2.31	1.04	5,239	691.13
ALFAA	10.18	3.9%	78.1%	6.42	1.60	6.16	2.00	5.15	7.67	5.80	0.67	51,461	5,055.11
ALPEKA	12.18	0.2%	58.3%	4.58	2.19	76.33	-296.69	4.58	8.34	6.42	0.68	25,799	2,118.16
ALSEA*	18.88	2.9%	81.7%	29.21	1.80	12.98	7.92	5.21	12.44	8.33	1.80	15,803	837.03
AMXL	14.94	-0.5%	34.9%	52.18	3.61	5.83	4.22	6.41	6.53	5.88	5.53	986,509	66,031.39
ARA*	2.82	1.8%	47.5%	5.68	5.10	9.49	6.38	3.64	7.39	5.24	0.27	3,650	1,294.20
ASURB	239.66	0.3%	43.9%	12.22	9.88	16.18	11.57	9.53	13.70	9.86	2.06	71,898	300.00
AUTLANB	7.10	1.4%	32.8%	16.16	1.84	8.41	-8.73	3.26	7.13	1.95	0.37	2,488	350.43
AXTELCPO	2.71	0.4%	32.0%	11.72	1.12	1.62	-8.83	4.05	5.50	3.89	1.94	7,761	2,863.82
AZTECACPO	0.39	-5.1%	75.4%	0.80	0.55	1.86	-38.29	5.13	7.29	4.18	0.23	844	2,163.97
BIMBOA	35.67	-2.6%	54.0%	33.41	8.61	15.02	10.71	8.25	11.69	9.10	1.85	167,763	4,703.20
BOLSAA	41.02	0.2%	66.0%	16.58	15.77	22.99	-10.03	9.67	14.25	10.78	3.33	24,324	592.99
CEMEXCPO	4.57	-1.5%	77.4%	21.84	2.80	9.64	-62.38	7.33	10.56	8.42	0.34	69,178	15,137.46
CHDRAUIB	28.70	-0.7%	52.4%	16.99	4.94	12.09	8.86	6.79	9.31	7.62	0.99	27,542	959.66
CUERVO*	36.72	-1.7%	42.9%	36.31	34.84	23.23	19.47	24.41	17.26	14.98	2.45	134,176	3,654.04
ELEKTRA*	1,383.54	0.0%	15.6%	19.99	13.61	15.62	4.01	21.14	18.36	10.64	3.30	322,893	233.38
FEMSAUBD	149.28	-2.3%	33.7%	20.35	11.02	14.04	9.98	10.30	14.44	10.94	1.94	534,158	3,578.23
GAPB	139.51	-1.0%	58.7%	13.55	10.32	14.62	9.94	8.89	13.22	9.93	3.46	78,265	561.00
GCARSOA1	49.26	3.0%	57.6%	13.11	10.64	14.05	9.94	10.45	14.37	12.12	1.29	112,384	2,281.44
GENTERA*	9.89	1.4%	67.1%	5.00	nd	0.00	0.00	nd	0.00	0.00	0.72	16,067	1,624.55
GFAMSAA	1.96	-3.9%	62.1%	-12.99	0.70	9.19	2.70	17.14	16.05	11.21	0.18	1,117	569.88
GFINBURO	14.52	-0.6%	42.4%	7.94	nd	0.00	0.00	nd	0.00	0.00	0.65	96,365	6,636.68
GFNORTEO	70.08	0.9%	59.7%	5.47	nd	0.00	0.00	nd	0.00	0.00	1.04	202,073	2,883.46
RA	56.01	-3.0%	63.1%	4.98	nd	0.00	0.00	nd	0.00	0.00	0.90	18,367	327.93
GMEXICOB	48.52	-0.9%	49.7%	17.12	8.71	9.29	7.08	6.82	7.36	5.46	1.32	377,728	7,785.00
GMXT*	23.30	0.1%	40.7%	14.47	7.30	9.73	7.77	6.38	9.01	7.16	1.61	95,544	4,100.59
GPH1	57.80	0.0%	45.2%	9.44	5.39	14.50	8.65	5.39	11.98	7.08	0.93	21,839	377.83
GRUMAB	237.89	-3.4%	36.6%	23.02	11.44	11.05	1.07	9.55	9.46	6.62	3.41	100,568	422.75
ICHB	78.00	0.0%	16.3%	43.60	21.65	11.41	-1.03	6.65	8.64	3.63	0.98	34,053	436.57
IDEALB-1	40.00	0.0%	39.5%	466.95	49.73	33.75	4.12	19.63	24.51	20.00	3.70	120,006	3,000.15
IENOVA*	72.94	0.1%	33.5%	13.70	7.66	n.d.	n.d.	12.45	18.37	12.90	0.97	111,892	1,534.02
KIMBERA	34.80	0.2%	38.4%	19.44	14.42	13.06	8.38	10.25	12.75	10.37	50.42	107,352	3,084.83
KOFUBL	91.78	-1.9%	31.0%	15.98	7.92	13.81	10.58	7.06	10.66	8.45	1.59	192,814	2,100.83
KUOB	47.80	0.0%	38.0%	-19.34	6.62	12.17	-6.61	9.73	8.31	5.47	1.53	21,814	456.37
LABB	19.71	-1.7%	51.6%	18.63	16.92	11.64	-3.54	9.70	12.58	8.97	2.38	20,656	1,048.00
LACOMERUBC	25.06	1.3%	41.0%	9.57	5.51	6.12	5.30	4.48	4.98	4.30	0.49	11,508	459.22
LALAB	12.75	-1.2%	42.4%	20.38	6.55	14.66	10.29	7.42	11.62	9.38	1.41	31,568	2,475.93
LIVEPOLC-1	53.49	-0.5%	71.2%	5.87	4.26	17.37	12.36	4.55	13.90	10.14	0.66	71,794	1,342.20
MEGACPO	66.90	1.7%	47.3%	4.48	2.34	3.34	2.54	2.34	2.94	2.36	0.65	20,066	299.94
ORBIA*	31.22	-0.8%	58.5%	13.72	3.89	12.18	-34.47	6.33	9.73	7.72	1.22	65,562	2,100.00
MFRISCOA-1	2.40	0.8%	259.0%	-0.78	7.16	24.26	-23.08	83.48	24.17	6.83	0.53	6,109	2,545.38
NEMAKA	4.16	-2.6%	56.9%	11.99	1.57	5.12	1.77	3.89	5.59	4.20	0.32	12,809	3,079.13
OMAB	88.33	-2.3%	70.4%	10.14	9.80	15.30	10.45	6.79	12.42	8.89	3.30	34,782	393.77
PE&OLES*	186.50	5.1%	62.4%	-21.64	6.63	13.09	5.99	9.68	9.56	6.88	0.93	74,129	397.48
PINFRA*	165.58	0.2%	34.7%	13.59	11.64	14.54	9.49	8.33	11.82	8.43	1.35	62,941	380.12
BSMXB	13.12	-2.7%	57.1%	2.03	nd	0.00	0.00	nd	0.00	0.00	0.31	43,594	3,322.69
SIMECB	50.48	-2.9%	39.1%	55.46	20.75	8.58	5.25	4.35	7.31	2.75	0.73	25,124	497.71
SORIANAB	16.75	-3.8%	36.1%	9.46	4.57	11.83	8.38	5.13	9.54	7.65	0.47	30,148	1,799.88
TLEVISACPO	23.43	-4.3%	60.6%	-11.02	2.53	10.31	6.28	5.10	8.68	6.86	0.91	60,306	2,573.89
VITROA	23.20	1.5%	38.0%	3.49	2.61	2.74	-1.67	3.45	62.16	-248.49	0.35	11,219	483.57
VOLARA	9.74	-3.6%	86.9%	13.64	1.11	-24.51	-110.10	4.20	3.21	1.73	-2.19	8,550	877.86
WALMEX*	56.72	-1.3%	32.1%	25.24	17.23	19.41	16.30	13.72	15.65	13.60	6.08	990,411	17,461.40



Valores Mexicanos Casa de Bolsa, S.A. de C.V.

# Disclaimer

---

## DECLARACIONES IMPORTANTES DE VALORES MEXICANOS CASA DE BOLSA, S.A. DE C.V.

La información contenida en este documento:

- No constituye un reporte de análisis a que se refieren las “Disposiciones de carácter general aplicables a las entidades financieras y demás personas que proporcionen servicios de inversión” y no debe ser considerada como una declaración unilateral de la voluntad, ni ser interpretada como una oferta, sugerencia, recomendación para comprar o vender valor alguno, o como una oferta, invitación o sugerencia para contratar los servicios que proporciona Valores Mexicanos Casa de Bolsa, S.A. de C.V. (VALMEX).
- Si bien ha sido obtenida de fuentes que consideramos fidedignas, no hacemos declaración alguna, ni validamos respecto de su precisión o integridad.
- Es vigente a la fecha de su emisión, pero está sujeta a modificaciones y cambios sin previo aviso en el entendido de que VALMEX no se compromete a comunicar los cambios y tampoco a mantener actualizado el contenido de este documento.
- Es únicamente con fines informativos y sin ningún tipo de validez oficial y/o legal, los rendimientos que aparecen son históricos y no existe garantía de que en el futuro tengan el mismo comportamiento.

Para la toma de decisiones, el inversionista debe considerar el prospecto del valor de que se trate y/o la información pública de la emisora, la cual podrá identificarse en las siguientes páginas de la red electrónica mundial denominada Internet: <http://www.bmv.com.mx>, <http://www.cnbv.gob.mx>, y/o <http://www.banxico.org.mx>, así como en <http://www.valmex.com.mx>, tratándose de fondos de inversión que la casa de bolsa distribuya.

VALMEX no acepta responsabilidad alguna por cualquier pérdida, daño o perjuicio que se derive del uso de este documento o de su contenido.

Este documento no puede ser reproducido, citado o divulgado sin la previa autorización por escrito de Valores Mexicanos Casa de Bolsa, S.A. de C.V.

