

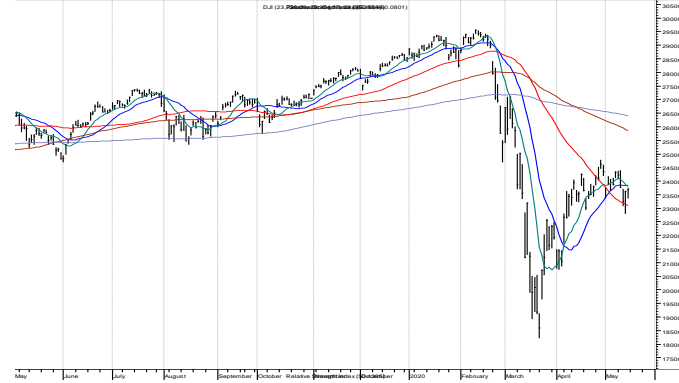
# Renta Variable

# NYSE: Punto de Vista Técnico

## DJI semanal

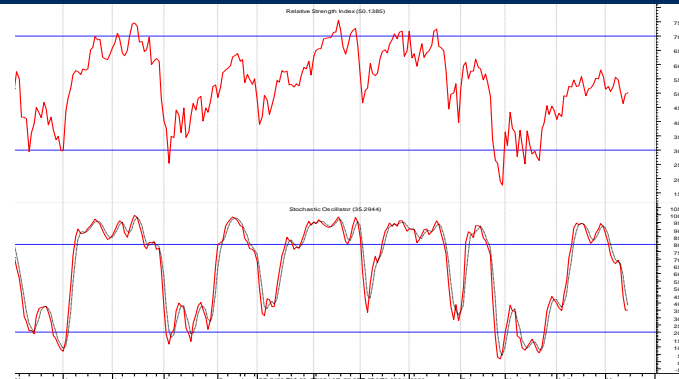
**Soporte: 23,000      Resistencia: 25,220**

El mínimo del movimiento de corto plazo se detuvo en 18,213 y ha llegado al objetivo mínimo que planteamos (23,891 Fibonacci 50%) para el regreso. El siguiente objetivo con el 61.8% (25,220) será posible mientras respete las 23,000 unidades y pueda vencer la resistencia en el máximo reciente 24,765. Ha tomado más de un mes el ajuste que consolida el alza.



## DJI: estocástico 20d y fuerza relativa 14d

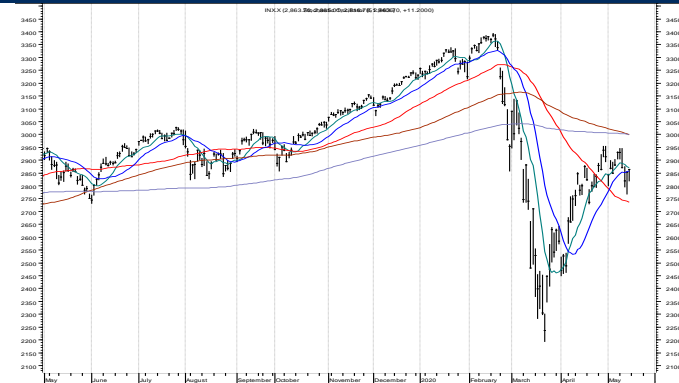
Los estocásticos y el RSI salieron de la zona de sobre compra. Clave el comportamiento de los próximos días. Un regreso fuerte del oscilador implica baja importante. Si por el contrario, no se aleja mucho de la zona superior, hará otro intento de alza.



## S&P 500 semanal

**Soporte: 2,700      Resistencia: 3,000**

La baja se detuvo en 2,192 y comenzó un rebote que ha sido fuerte y, al igual que la caída, de corta duración. El objetivo que marcamos al iniciar el rebote con el Fibonacci 61.8% en 2,934 ya fue alcanzado y ha consolidado ahí. Ahora el soporte está en 2,792 con el 50%.



## NASDAQ (COMPX)

**Soporte: 8,200      Resistencia: 9,000**

Al igual que los principales índices de US, la caída fue vertical y, por lo mismo, se está cumpliendo el pronóstico de mostrar un rebote fuerte en pocos días que superó nuestro objetivo en 8,613 (61.8% de la baja) y alcanzó el 76.4% (9,082). Sigue siendo el líder. El "stop" está en 8,235 con el 50%.

