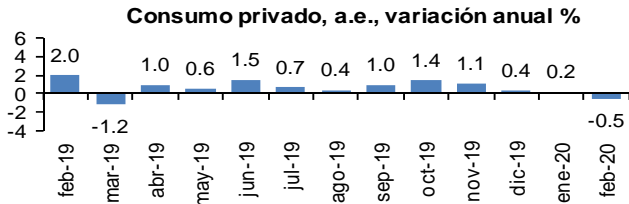


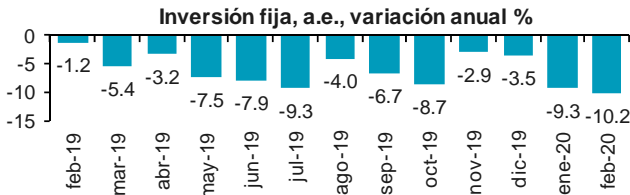
México

La economía ya estaba débil antes del COVID-19

El indicador Mensual del Consumo Privado en el Mercado Interior, el cual mide el comportamiento del gasto realizado por los hogares en bienes y servicios de consumo, sin incluir compras de viviendas u objetos valiosos, registró caída de (-) 0.5 por ciento en febrero respecto a enero y baja de igual magnitud en términos anuales. El consumo privado participa con dos tercios del PIB.

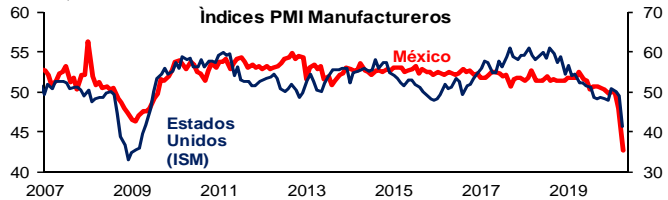


La inversión fija bruta, es decir, el gasto en maquinaria y equipo y en construcción cayó (-) 1.7 por ciento en febrero respecto a enero, validando que la economía ya estaba débil antes de la pandemia, para un cambio anual negativo de (-) 10.2 por ciento. La inversión participa con cerca del 20 por ciento del PIB.



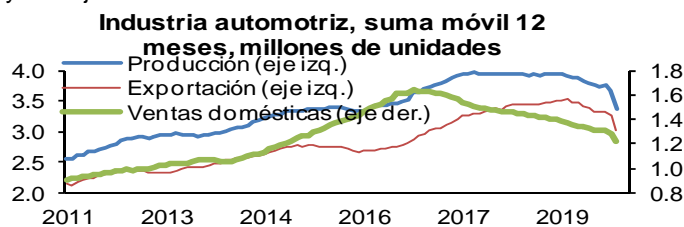
Manufacturas en contracción

El Indicador de Pedidos Manufactureros, similar al ISM de los Estados Unidos, registró una caída de 5.23 puntos en el mes de abril a un nivel de 42.7, para acumular tres meses debajo de 50, esto es en contracción.



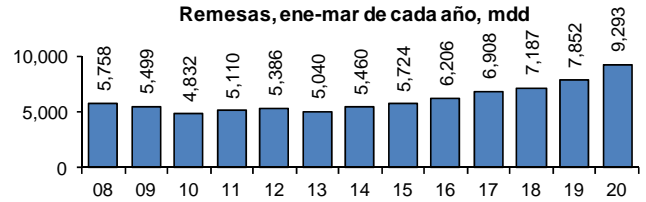
Se desploma la industria automotriz en abril

En abril los números de la industria automotriz fueron terribles, con caídas de (-) 98.8 por ciento en producción (sólo se produjeron 3,722 vehículos), (-) 64.5 por ciento en ventas (34,903 unidades) y (-) 90.2 por ciento en exportaciones (27,889 unidades). Los volúmenes en los últimos doce meses ya reflejan dichas caídas.



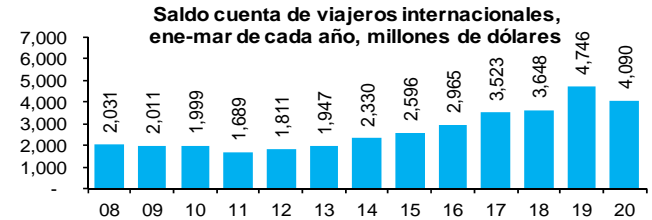
Las remesas registran máximo histórico

En marzo de 2020 se recibieron 4,016 millones de dólares por este concepto, pese al desarrollo del COVID-19 en los Estados Unidos, 35.8 por ciento más que el monto registrado en el mismo mes de 2019. En el primer trimestre de este año, se recibieron 9,293 millones de dólares, récord histórico para períodos comparables.



Disminuyen los ingresos por turismo

En el primer trimestre de 2020 se recibieron 4,090 millones de dólares por concepto de ingresos netos en turismo, (-) 13.8 por ciento menos que el monto comparable en el mismo período de 2019.



Indicador compuesto: economía débil y empeorará

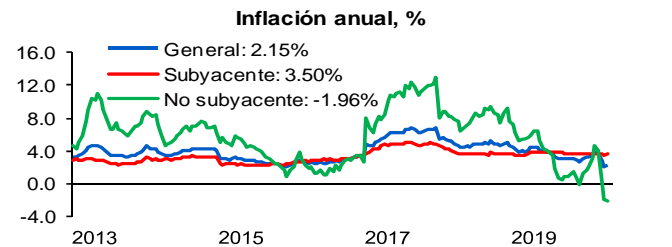
El indicador coincidente, el cual refleja el estado general de la economía, se ubicó debajo de su tendencia de largo plazo, en 98.9 puntos, al disminuir (-) 0.12 puntos en febrero. Por su parte, el indicador adelantado, diseñado para anticipar la trayectoria del indicador coincidente, disminuyó (-) 0.46 en marzo para situarse en un nivel de 99.6, debajo de su tendencia histórica y con trayectoria a la baja.



Inflación anual muy baja, de 2.15 por ciento en abril

El Índice Nacional de Precios al Consumidor bajó (-) 1.01 por ciento en abril, en línea con la estimación promedio de mercado, para una variación anual de 2.15 por ciento. La deflación en el mes se explica en gran parte por la caída en los precios de gasolina, electricidad y jitomate.

La inflación subyacente, que excluye los precios más volátiles (agropecuarios, energéticos y tarifas públicas) varió en el mes 0.36 por ciento y en términos anuales 3.50 por ciento, mientras que la no subyacente cayó (-) 5.17 por ciento en el mes y registró una caída anual de (-) 1.96 por ciento.



Estimamos que en los próximos tres meses, la inflación anual será muy baja, entre 2.1 y 2.3 por ciento, para repuntar a partir de agosto, cuando la economía ya haya reabierto y aumente la demanda de bienes y servicios. Nuestra estimación para 2020 es 2.4 por ciento.