

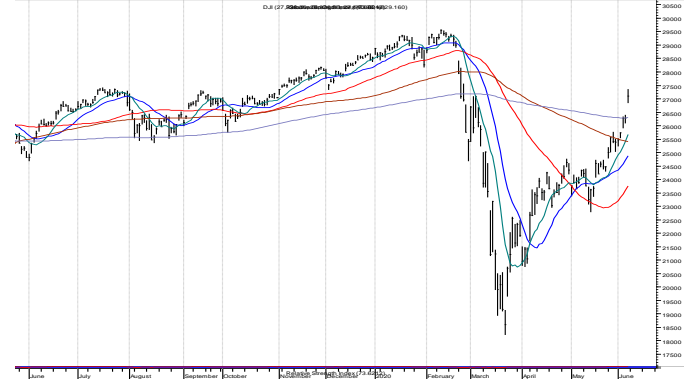
Renta Variable

NYSE: Punto de Vista Técnico

DJI semanal

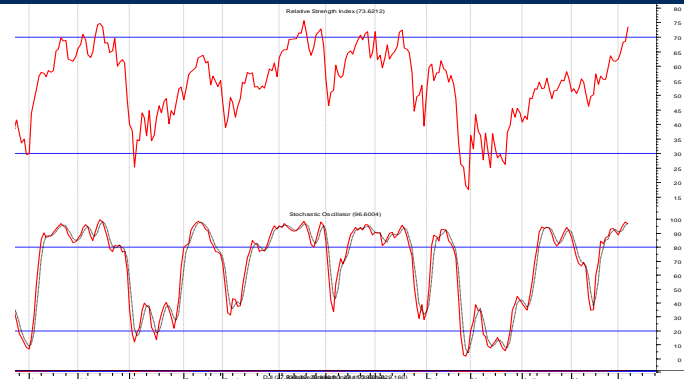
Soporte: 25,200 Resistencia: 29,000

El mínimo del movimiento de baja se detuvo en 18,213 y ha llegado al tercero de nuestros objetivos en el Fibonacci 76.4% (26,890). La fortaleza se mantiene y no descarto el hacer el intento, después de algunos días de consolidación, de acercarse al máximo histórico. El soporte inicial está con el promedio móvil de 200 días en 26,300 y el "stop" definitivo lo elevamos a 25,200.



DJI: estocástico 20d y fuerza relativa 14d

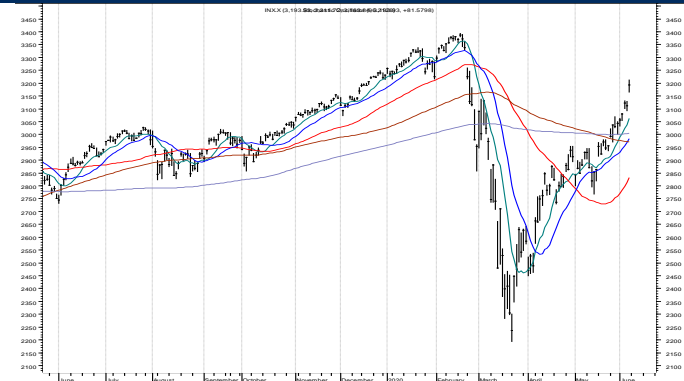
Los estocásticos y el RSI están en la zona superior necesitando unos días de consolidación para crear espacio para una nueva subida.



S&P 500 semanal

Soporte: 3,000 Resistencia: 3,400

La baja se detuvo en 2,192 y comenzó un rebote que ha sido fuerte y en poco tiempo. Un mes tomó la baja y tres meses el regreso al máximo histórico (3,392). El mercado sigue optimista y puede continuar su marcha a territorio nuevo luego de unos días de consolidación. El soporte y "stop" lo colocamos en 3,000 unidades.



NASDAQ (COMPX)

Soporte: 9,000 Resistencia: 9,838

Al igual que los principales índices de US, la caída fue vertical y, por lo mismo, cumplió con el pronóstico de mostrar un rebote fuerte que luego supero completamente nuestro pronóstico más optimista al estar de vuelta en el máximo histórico (9,838). Debe tomar un respiro antes de seguir su camino registrando máximos. El soporte lo elevamos a 9,450 y el "stop" definitivo a 9,000.

