

# Reporte Diario

15 de julio de 2020



## Últimos datos

**EUA:** el índice de manufacturas de la FED de Nueva York se ubicó en 17.2 (est. 10.0) para el mes de julio. Más tarde se dará a conocer la producción industrial (est. 4.3%) para el mes de junio y el Beige Book.

## Entorno económico Estados Unidos y México

En **Estados Unidos**, el índice de precios al consumidor creció 0.6 por ciento en junio, después de bajar durante tres meses seguidos. Casi la mitad del incremento se explicó por alza en los precios de gasolina, los cuales aumentaron 12.3 por ciento en el mes. La inflación anual pasó de 0.1 a 0.6 por ciento entre mayo y junio. Por su parte, el índice subyacente, que excluye precios de alimentos y energía, registró una alza de 0.2 por ciento en junio, para una variación anual de 1.2 por ciento.

En **México**, del 3 al 10 de julio de 2020, las reservas internacionales aumentaron 575 millones de dólares, para situarse en 191,122 millones. En lo que va de este año, se ha registrado una acumulación de 10,245 millones de dólares.

Internacional	Último	Anterior	Var (%)	Var (aa)
Dow Jones	26,643	26,086	2.13%	-6.64%
Nasdaq	10,489	10,391	0.94%	16.90%
S&P	3,198	3,155	1.34%	-1.03%
FTSE-100	6,180	6,176	0.06%	-18.07%
Nikkei-225	22,587	22,785	-0.87%	-4.52%
Bovespa	100,440	98,697	1.77%	-13.15%
Merval	44,002	43,237	1.77%	5.59%

(US\$)	Último	Anterior	Var (%)	Var (aa)
IRT	2,261	2,291	-1.31%	-30.40%
IPC	1,596	1,617	-1.31%	-30.87%
FTSE-100	7,765	7,754	0.14%	-22.28%
Nikkei-225	211	212	-0.83%	-3.27%
Bovespa	18,713	18,264	2.46%	-34.97%
Merval	618	608	1.58%	-11.25%
T-Bills 3 meses	0.14%	0.14%	0.0001	-0.0141
T-Bonds 10 años	0.63%	0.62%	0.0001	-0.0129
T-Bonds 30 años	1.31%	1.31%	0.0000	-0.0108
Fed Funds	0.10%	0.10%	0.0000	-0.0150

## Mercado de Capitales

Los principales índices estadounidenses cerraron la jornada de ayer en terreno positivo como resultado del inicio de los reportes del sector financiero. Los reportes del segundo trimestre de JP Morgan y Citi superaron las expectativas del consenso, registrando crecimientos de 11% y 5% en sus ingresos, respectivamente. No obstante, ambas instituciones realizaron un aumento importante en sus provisiones y mencionaron que aún existe mucha incertidumbre económica hacia adelante. Por otro lado, el IPC cerró a la baja, presionado por las variaciones negativas de empresas como Alfa, Banco Santander México y Gentera.

Hoy el mercado estadounidense puede abrir al alza debido al optimismo generado por las noticias sobre la vacuna de Moderna. La compañía comentó que en su primera fase de pruebas clínicas su vacuna experimental mostró un incremento en el número de anticuerpos en las 45 personas que fueron evaluadas. La siguiente prueba de la vacuna se realizará a 30,000 adultos, empezando el 27 de julio. En otras noticias, Goldman Sachs superó las expectativas del consenso con sus resultados del segundo trimestre, principalmente por el aumento en sus ingresos por trading.

IRT	Último	Anterior	Var (%)	Var (aa)
Máximo	51,551	52,331	-1.49%	-16.17%
Mínimo	50,835	51,455	-1.21%	-16.83%
Cierre	51,270	51,551	-0.55%	-16.32%

IPC	Último	Anterior	Var (%)	Var (aa)
Máximo	36,366	36,940	-1.55%	-16.79%
Mínimo	35,883	36,322	-1.21%	-17.39%
Cierre	36,191	36,389	-0.55%	-16.88%

## Mercado de Dinero

La subasta de cetes número 29 del año mostró baja generalizada. La relación demanda/oferta fue elevada para los cetes de 28, 91 y 350 días resultando en 3.12, 3.77 y 3.57 veces respectivamente, mientras que fue moderada para el cete de 182 días en 1.76 veces. La subasta ocurrió después de la publicación de las minutas de política monetaria en donde el Banco de México comunicó una postura más gradual para los próximos recortes. El próximo anuncio de política monetaria es el 13 de agosto.

Primario	Último	Anterior	Var (pp)	
CETES 28 días	14-07-20	4.90%	07-07-20 4.95%	-0.05
CETES 91 días	14-07-20	4.70%	07-07-20 4.79%	-0.09
CETES 182 días	14-07-20	4.63%	07-07-20 4.64%	-0.01
CETES 364 días	14-07-20	4.61%	07-07-20 4.62%	-0.01

Secundario	Último	Anterior	Var (pp)	
Fondeo Guber	14-07-20	5.07%	13-07-20 4.98%	0.09
TIIE 28 días	14-07-20	5.24%	13-07-20 5.24%	0.00



# Reporte Diario

15 de julio de 2020



## Mercado Cambiario

Los principales riesgos a la depreciación del tipo de cambio son: 1) las noticias del coronavirus a nivel global que impliquen un regreso a los cierres o retrasos en el avance de la vacuna o tratamientos; 2) un escalamiento en las tensiones entre Estados Unidos y China; y 3) las noticias sobre el proceso electoral en Estados Unidos, aunque las elecciones sean en noviembre no hay que descartar volatilidad debido a esto.

El día de ayer el tipo de cambio spot cerró en 22.4 pesos por dólar.

Cambiario	Último	Anterior	Var (%)	Var (aa)
Mismo día (Venta)	22.63	22.45	0.78%	20.00%
24 hrs. (Venta)	22.67	22.49	0.79%	20.22%
48 hrs. (Venta)	22.68	22.50	0.78%	20.24%
US\$ / EURO	1.14	1.13	0.48%	1.62%
Yen Japonés / US\$	107.23	107.27	-0.04%	-1.30%
P. Argentino / US\$	71.22	71.09	0.19%	18.98%
Real / US\$	5.37	5.40	-0.68%	33.55%
Peso / Euro	25.84	25.52	1.27%	22.19%

## Noticias y comentarios de emisoras

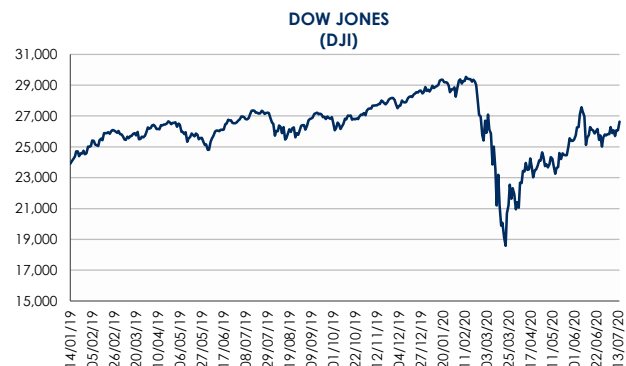
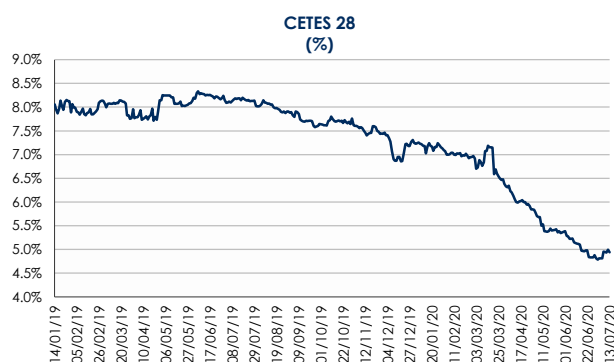
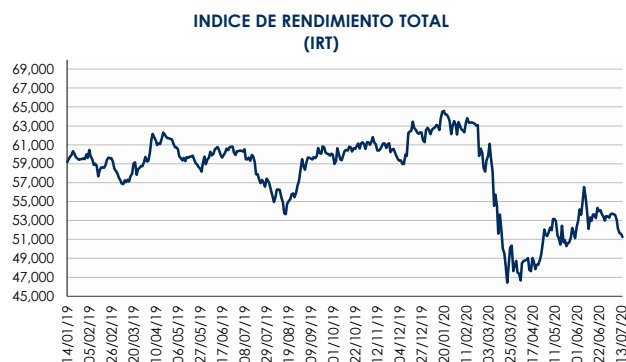
**AMX:** resultados 2T20 - Ventas: 0.6%, EBITDA: 5.9%, Ut. Neta: 39.7%.

**BOLSA:** resultados 2T20 - Ventas: 13.3%, EBITDA: 20.9%, Ut. Neta: 10.3%.

**GFAMSA:** presentó una solicitud de retiro voluntario del Capítulo 11 del Código de Bancarota de los Estados Unidos, derivado principalmente del proceso de revocación de la licencia bancaria de Banco Ahorro Famsa en liquidación, y que a su vez modifica el entorno bajo el cual se amparan los términos y condiciones de la votación de propuesta del plan de refinanciamiento de sus bonos 2020. Cabe señalar que la presentación de dicha solicitud no ejecuta de manera inmediata el retiro de la protección que otorga el Capítulo 11 ya que se deberá de contar con la autorización del Tribunal de Bancarota de Estados Unidos ante la cual se presentó la solicitud. El retiro voluntario de la protección del Capítulo 11 también se efectúa con el fin de salvaguardar a sus acreedores y su patrimonio.

**DIVIDENDOS: VESTA.**

Commodities	Último	Anterior	Var (%)	Var (aa)
Oro	1,807.67	1,803.51	0.23%	19.13%
Plata	19.20	19.16	0.20%	7.61%
Cobre	2.98	2.91	2.52%	6.20%
Mezcla mexicana	37.15	37.10	0.13%	-16.87%
WTI	40.35	40.11	0.60%	-34.03%





# Disclaimer

---

## DECLARACIONES IMPORTANTES DE VALORES MEXICANOS CASA DE BOLSA, S.A. DE C.V.

La información contenida en este documento:

- No constituye un reporte de análisis a que se refieren las “Disposiciones de carácter general aplicables a las entidades financieras y demás personas que proporcionen servicios de inversión” y no debe ser considerada como una declaración unilateral de la voluntad, ni ser interpretada como una oferta, sugerencia, recomendación para comprar o vender valor alguno, o como una oferta, invitación o sugerencia para contratar los servicios que proporciona Valores Mexicanos Casa de Bolsa, S.A. de C.V. (VALMEX).
- Si bien ha sido obtenida de fuentes que consideramos fidedignas, no hacemos declaración alguna, ni validamos respecto de su precisión o integridad.
- Es vigente a la fecha de su emisión, pero está sujeta a modificaciones y cambios sin previo aviso en el entendido de que VALMEX no se compromete a comunicar los cambios y tampoco a mantener actualizado el contenido de este documento.
- Es únicamente con fines informativos y sin ningún tipo de validez oficial y/o legal, los rendimientos que aparecen son históricos y no existe garantía de que en el futuro tengan el mismo comportamiento.

Para la toma de decisiones, el inversionista debe considerar el prospecto del valor de que se trate y/o la información pública de la emisora, la cual podrá identificarse en las siguientes páginas de la red electrónica mundial denominada Internet: <http://www.bmv.com.mx>, <http://www.cnbv.gob.mx>, y/o <http://www.banxico.org.mx>, así como en <http://www.valmex.com.mx>, tratándose de fondos de inversión que la casa de bolsa distribuya.

VALMEX no acepta responsabilidad alguna por cualquier pérdida, daño o perjuicio que se derive del uso de este documento o de su contenido.

Este documento no puede ser reproducido, citado o divulgado sin la previa autorización por escrito de Valores Mexicanos Casa de Bolsa, S.A. de C.V.

