

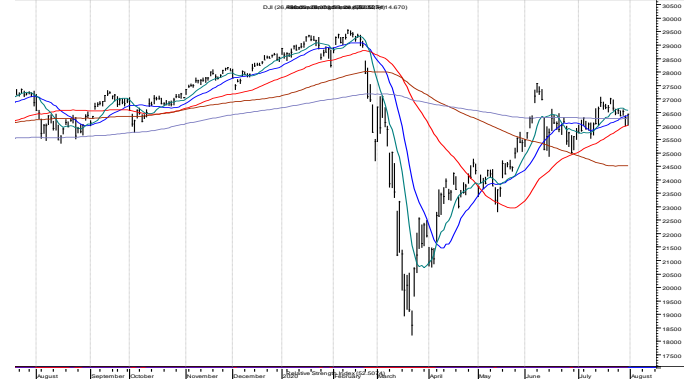
Renta Variable

NYSE: Punto de Vista Técnico

DJI semanal

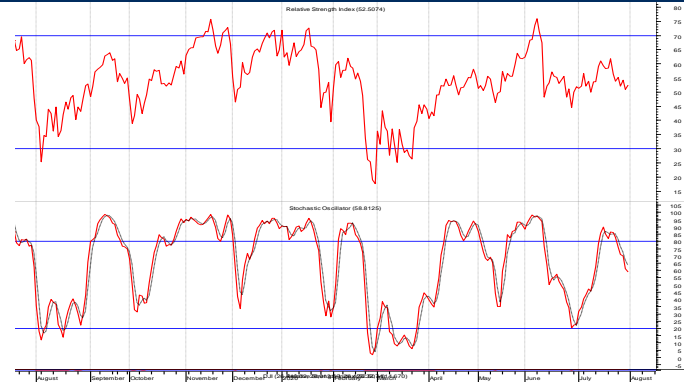
Soporte: 26,000 Resistencia: 29,000

Desde el 8 de Junio que alcanzó el máximo del rebote después de la caída de Marzo (27,580) no ha podido alejarse del promedio de 200 días (26,230). La dificultad para avanzar pone en riesgo la tendencia si comienza a presentar cierres por debajo de 26,000 puntos.



DJI: estocástico 20d y fuerza relativa 14d

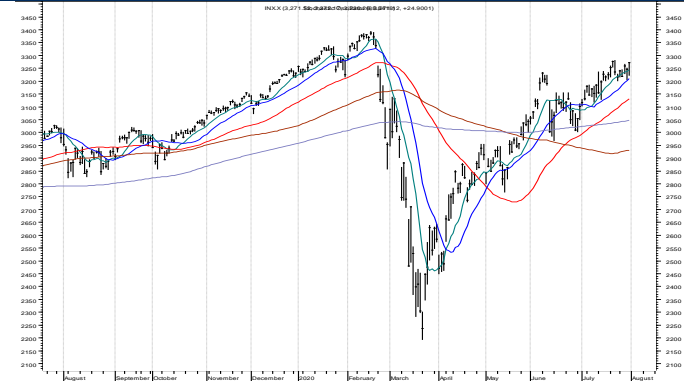
La esperada consolidación creando espacio para la nueva subida está tomando demasiado tiempo y los osciladores comienzan a mostrar debilidad.



S&P 500 semanal

Soporte: 3,115 Resistencia: 3,400

Aunque supero el máximo de Junio 8 (3,233) por un par de días en la primer quincena de julio, en realidad parece continuar la acumulación mientras no rompa con decisión la zona 3,260 – 3,280. Una vez superada el objetivo estará en 3,465. El “stop” definitivo lo mantenemos en 3,115.



NASDAQ (COMPX)

Soporte: 10,100 Resistencia: 11,000

Más que evidente que es éste el líder de los mercados. Hacer un regreso hasta lograr nuevos máximos demuestra la demanda al mando. Con un máximo reciente en 10,840 en una subida vertical será este nuestro “bell weather” que anticipe el cambio de tendencia. En ese caso el “stop” definitivo lo colocamos en 10,100.

