

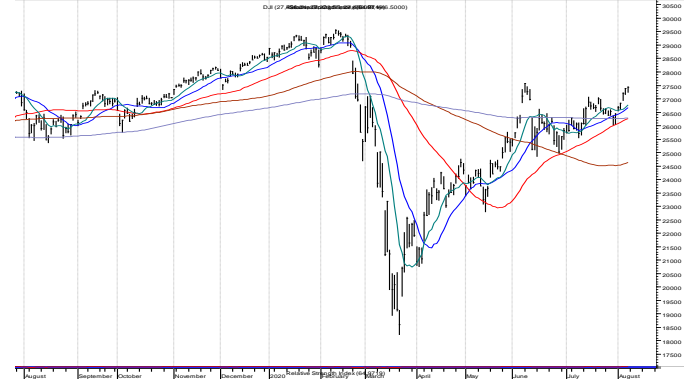
Renta Variable

NYSE: Punto de Vista Técnico

DJI semanal

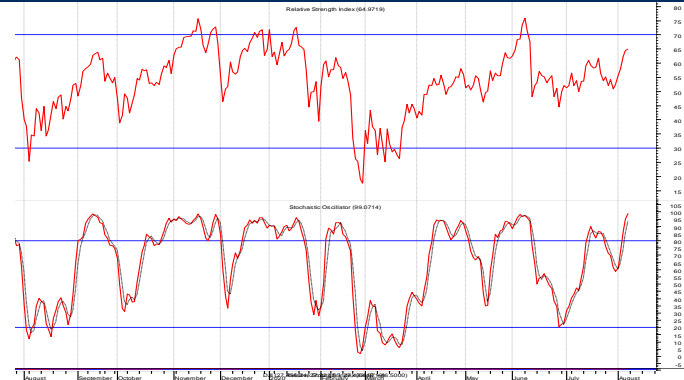
Soporte: 26,000 Resistencia: 29,000

Desde el 8 de Junio que alcanzó el máximo del rebote después de la caída de Marzo (27,580) no ha podido avanzar sobre esa difícil resistencia. La necesidad de avanzar luego de tanto tiempo y eliminar el riesgo de definir a la baja crece con cada día lateral. El objetivo sigue siendo 29,000 puntos. El "stop" está en 26,000 unidades.



DJI: estocástico 20d y fuerza relativa 14d

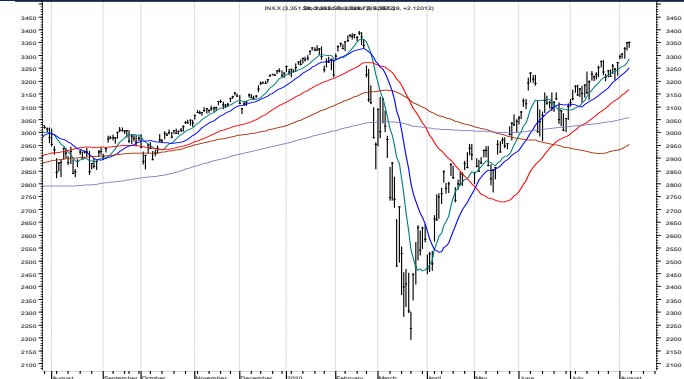
La esperada consolidación creando espacio para la nueva subida está tomando demasiado tiempo y los osciladores comienzan a mostrar debilidad.



S&P 500 semanal

Soporte: 3,260 Resistencia: 3,400

Continúa su camino alcista hacia un objetivo en 3,460 puntos. Se ha movido desde el inicio del regreso en un claro canal de alza cuyo soporte se encuentra hoy en 3,260 puntos. El "stop" definitivo lo mantenemos en 3,115.



NASDAQ (COMPX)

Soporte: 10,100 Resistencia: 11,000

Más que evidente que es éste el líder de los mercados. Hacer un regreso hasta lograr nuevos máximos demuestra la demanda sobre el sector tecnológico. Con un máximo reciente arriba de 11,000 en una subida vertical será este nuestro "bell weather" que anticipe el cambio de tendencia. En ese caso el "stop" definitivo lo colocamos en 10,100.

