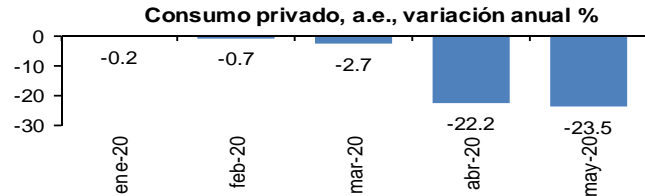


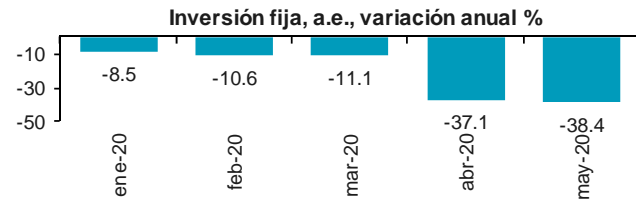
México

Fuerte impacto negativo del coronavirus en abril y mayo

Aunque en el margen, el consumo privado moderó su caída en mayo frente a abril (-1.7 vs -19.6 por ciento) en su variación anual se observó desplome en ambos meses: -22.2 por ciento en abril y -23.5 por ciento en mayo, las caídas más importantes en la historia de este indicador, el cual data de enero de 1993. El consumo privado participa con dos tercios del PIB:

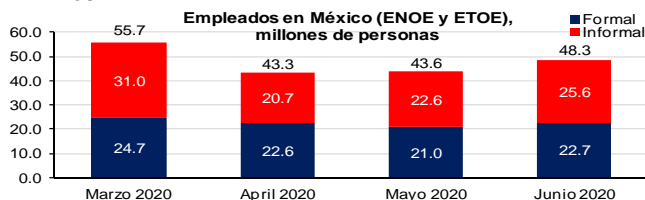


Lo mismo sucedió con la inversión fija bruta, es decir, el gasto en maquinaria y equipo y en construcción, el cual cayó 28.9 por ciento en abril y bajó 4.5 por ciento en mayo, pero se desplomó 38.4 por ciento en términos anuales en mayo y 37.1 por ciento en abril. La inversión participa con cerca del 20 por ciento del PIB.

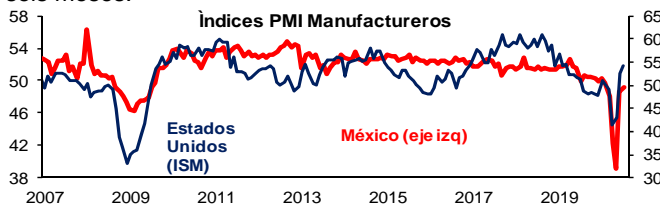


Con la reapertura, la economía empieza a mejorar

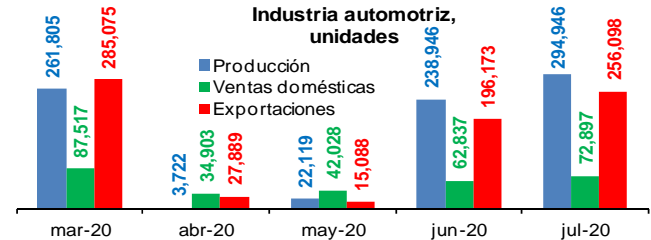
La tercera Encuesta Telefónica de Ocupación y Empleo mostró que entre mayo y junio regresaron 5.7 millones de personas al mercado laboral como personas económicamente activas, 4.8 millones como personas ocupadas y 901 mil en condición de desocupados (la tasa de desocupación aumentó de 4.2 a 5.5 por ciento entre mayo y junio). En la conformación de la población ocupada se observó una disminución de los ausentes temporales con vínculo laboral y en la población subocupada, frente a un aumento de la informalidad, del trabajo a tiempo completo y de los ocupados con ingresos entre uno y dos salarios mínimos.



El Indicador de Pedidos Manufactureros, similar al ISM de los Estados Unidos, registró un incremento de 0.57 puntos en julio a un nivel de 49.1, lo que refleja mejoría por la reapertura, aunque continúa debajo de 50, lo que se traduce en contracción, situación que se ha observado en los últimos seis meses.

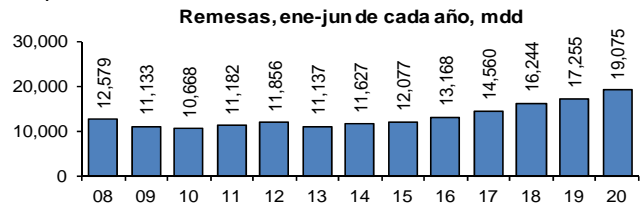


En julio los números de la industria automotriz continuaron su recuperación. Con una producción de 294,946 unidades se rebasó el nivel de marzo de 2020 en 12.7 por ciento (frente a mayo el alza fue 23.4 por ciento); las ventas domésticas y las exportaciones también mejoraron frente a mayo en 16 y 30.5 por ciento, aunque todavía se encuentran debajo de los niveles reportados antes de la pandemia.



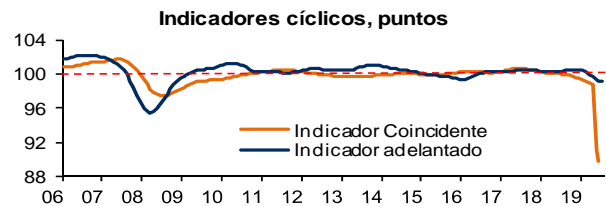
Remesas continúan fluyendo, registran máximo histórico

En junio se recibieron 3,536 millones de dólares de remesas, 11.1 por ciento más que el monto de junio de 2019. Con esto, llegaron 19,075 millones de dólares en los primeros seis meses de 2020, máximo histórico para periodos comparables.



Indicadores compuestos: se atenúa la debilidad

El indicador coincidente, el cual refleja el estado general de la economía, se ubicó debajo de su tendencia de largo plazo, en 89.8 puntos, al disminuir 1.35 puntos en mayo. Por su parte, el indicador adelantado, diseñado para anticipar la trayectoria del indicador coincidente, disminuyó 0.4 en junio para situarse en un nivel de 99.1, también debajo de su tendencia histórica. En ambos casos, se registró una moderación en la caída en junio respecto a mayo.



Inflación al alza

El Índice Nacional de Precios al Consumidor creció 0.66 por ciento en julio, en línea con lo esperado. Los precios con mayor incidencia de alza fueron los de gasolina de bajo octanaje, con una contribución de 27 centésimas en la inflación mensual; en cambio, varios precios de legumbres registraron la mayor incidencia de baja. La inflación anual se ubicó en 3.62 por ciento y nuestra estimación para todo el año se ubica en 3.72 por ciento.

