

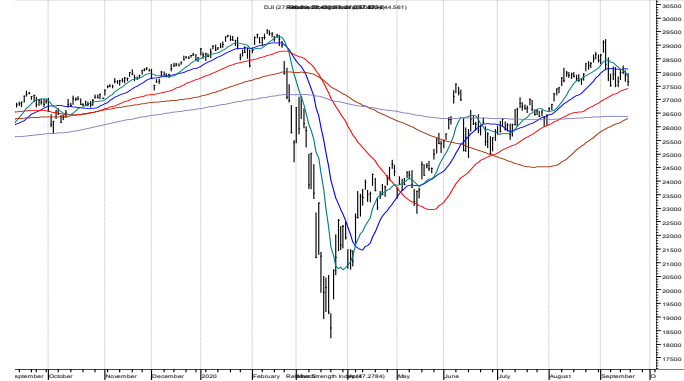
# Renta Variable

## NYSE: Punto de Vista Técnico

### DJI semanal

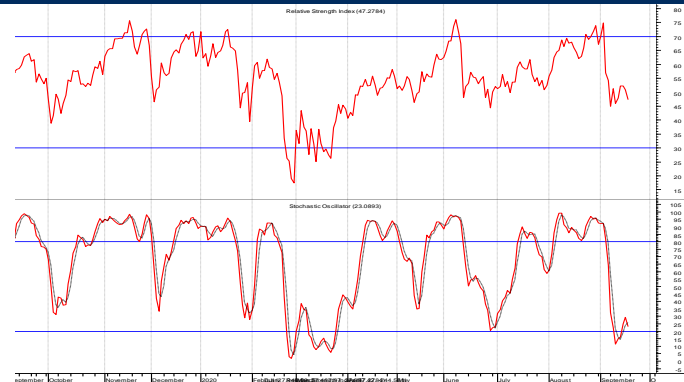
**Soporte: 27,000      Resistencia: 29,500**

Desde el 8 de Junio que alcanzó el máximo del rebote después de la caída de Marzo (27,580) acumuló en un rango definido entre ese nivel y los 24,843. Al romper al alza el escenario es muy positivo (siempre y cuando respete en todo momento los 27,000). El primer objetivo en la zona 29,000 fue alcanzado. Debe hacer otro intento de superarlo. El "stop" lo mantenemos en las 27,000 unidades.



### DJI: estocástico 20d y fuerza relativa 14d

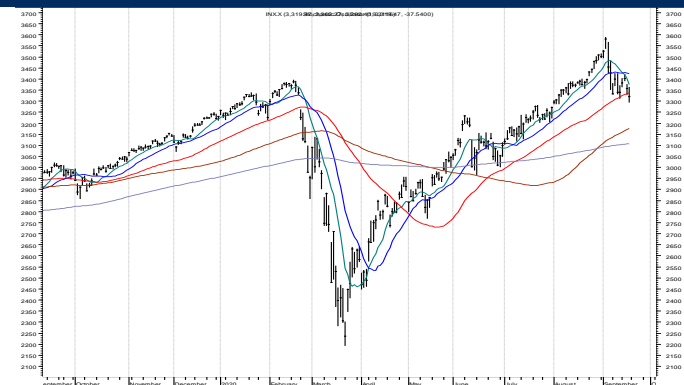
Salió de la zona de sobre compra pero con la primer divergencias negativas de tendencia. Habrá que observar el efecto en el precio estas semanas.



### S&P 500 semanal

**Soporte: 3,220      Resistencia: 3,700**

Alcanzó y superó nuestro primer objetivo en 3,460 puntos. Superó también la barrera de las 3,500 unidades lo cual refleja la fuerza para continuar hacia el siguiente nivel en 3,700. Se ha movido a la baja consolidando la fuerte subida. El "stop" definitivo lo mantenemos en 3,220 puntos.



### NASDAQ (COMPX)

**Soporte: 10,700      Resistencia: 12,000**

Más que evidente que es éste el líder de los mercados. Hacer un regreso hasta lograr nuevos máximos demuestra la demanda sobre el sector tecnológico.. Con nuevas máximos continuamente, logró operar por encima de los 12,000 que implica la necesidad de una pausa. Es este nuestro "bell weather" que anticipará el cambio de tendencia. En ese caso el "stop" definitivo lo ubicamos en 10,700.

