

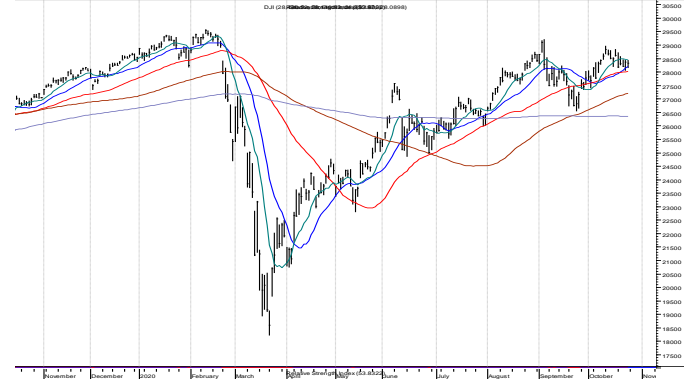
Renta Variable

NYSE: Punto de Vista Técnico

DJI semanal

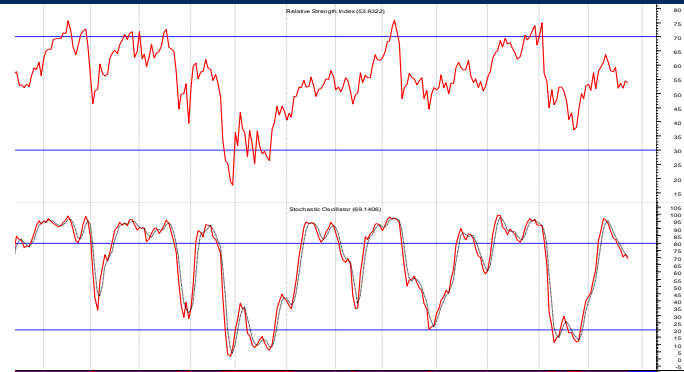
Soporte: 27,000 Resistencia: 29,500

El primer objetivo en la zona 29,000 fue alcanzado y nuestra expectativa es hacer un nuevo intento por superarlo. Haber penetrado el soporte en 27,500 implica que el proceso de toma de utilidades de varias semanas esta al final para ahora intentar el alza mencionada. El soporte se encuentra en 27,000.



DJI: estocástico 20d y fuerza relativa 14d

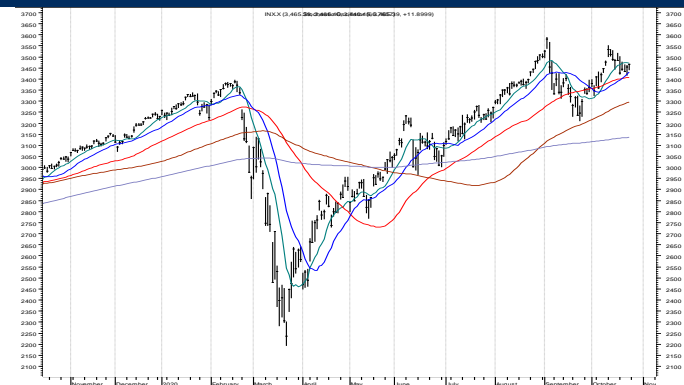
Los osciladores está neutrales para dar lugar al movimiento de alza esperado.



S&P 500 semanal

Soporte: 3,230 Resistencia: 3,700

La baja de los últimos día se apoya en el máximo del rally vivido de Marzo a Junio en la zona 3,230. Al cerrar sobre 3,445 está de vuelta en el intento de ir a los 3,700.



NASDAQ (COMPX)

Soporte: 10,500 Resistencia: 12,000

Más que evidente que es éste el líder de los mercados. Hacer un regreso hasta lograr nuevos máximos demuestra la demanda sobre el sector tecnológico.. Con nuevas máximos continuamente, logró operar por encima de los 12,000 que implica la necesidad de una pausa. Es este nuestro "bell weather" que anticipará el cambio de tendencia. En ese caso el "stop" definitivo lo ubicamos en 10,500.

