

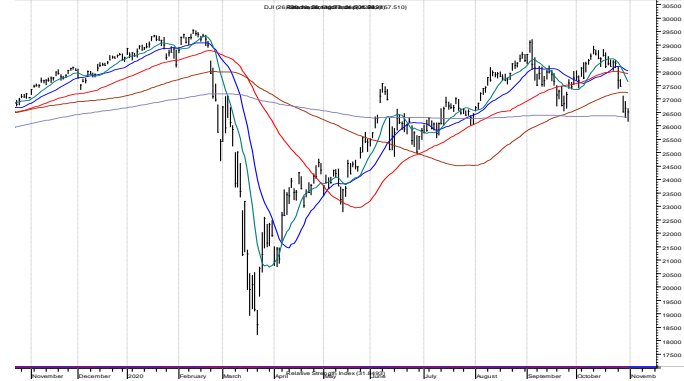
Renta Variable

NYSE: Punto de Vista Técnico

DJI semanal

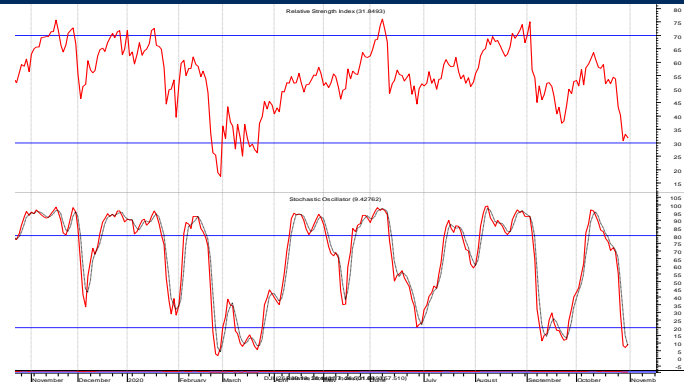
Soporte: 25,900 Resistencia: 28,000

El primer objetivo en la zona 29,000 fue alcanzado y nuestra expectativa es hacer un nuevo intento por superarlo. Haber penetrado el soporte en 27,500 implica que la consolidación del alza tomará un poco más de tiempo. La zona 25,900 – 26,150 es un soporte muy importante. La resistencia la colocamos en 28,000.



DJI: estocástico 20d y fuerza relativa 14d

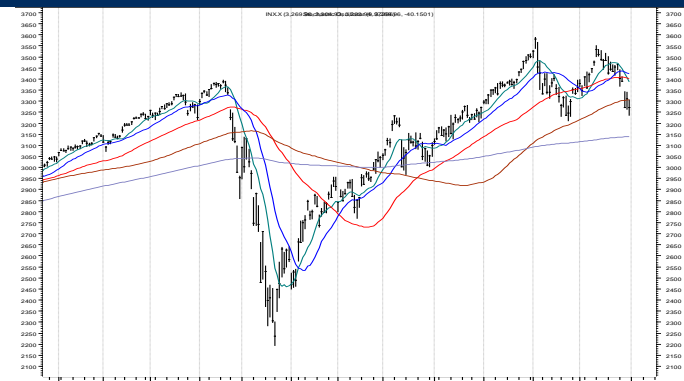
Los osciladores se dirigen al extremo inferior. Al menos debemos esperar un rebote de corto plazo como respuesta a la caída reciente.



S&P 500 semanal

Soporte: 3,230 Resistencia: 3,700

La baja de los últimos día se apoya en el máximo del rally vivido de Marzo a Junio en la zona 3,230. Necesita cerrar sobre 3,445 para efectuar un nuevo intento de ir a los 3,700.



NASDAQ (COMPX)

Soporte: 10,500 Resistencia: 12,000

Más que evidente que es éste el líder de los mercados. Hacer un regreso hasta lograr nuevos máximos demuestra la demanda sobre el sector tecnológico.. Con nuevas máximos continuamente, logró operar por encima de los 12,000 que implica la necesidad de una pausa. Es este nuestro "bell weather" que anticipará el cambio de tendencia. En ese caso el "stop" definitivo lo ubicamos en 10,500.

