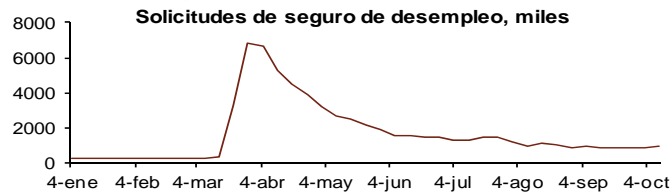


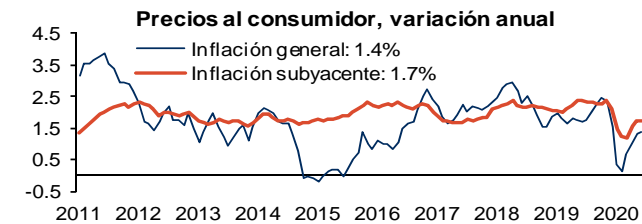
El mercado laboral continúa mejorando, con traspíés

Del 3 al 10 de octubre, los reclamos del seguro de desempleo aumentaron en 5 mil a 898 mil. Sin embargo, el alza podría deberse a la pausa de dos semanas anunciada para el estado de California para revisar su proceso de registro. Son previsible altibajos en las próximas semanas.



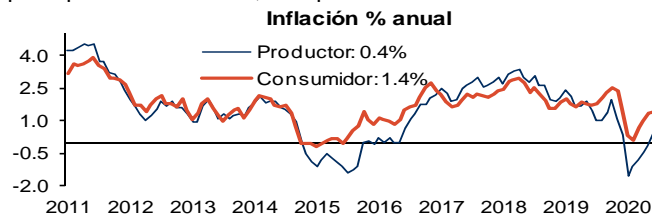
Repunta la inflación, aunque debajo de 2 por ciento

El índice de precios al consumidor creció 0.2 por ciento en septiembre, después de aumentar 0.4 por ciento en agosto. El rubro de mayor incidencia al alza fue el de autos usados y camiones. La inflación anual pasó de 1.3 a 1.4 por ciento entre agosto y septiembre. Por su parte, el índice subyacente, que excluye precios de alimentos y energía, registró una alza de 0.2 por ciento en julio, para una variación anual de 1.7 por ciento.



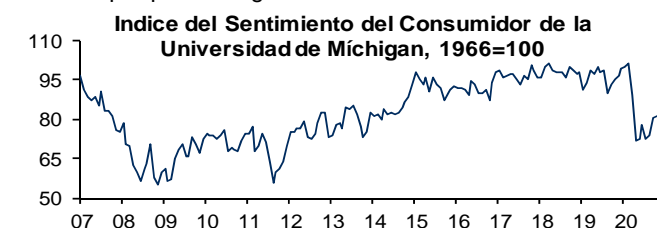
Poca presión en precios por el lado de los costos

El índice de precios al productor subió 0.4 por ciento en septiembre y su variación anual se ubicó en 0.4 por ciento, abandonando el terreno negativo, pero todavía en un nivel muy bajo. La inflación subyacente, que excluye alimentos y energía aumentó 0.4 por ciento, para variar 1.2 por ciento en términos anuales. El comportamiento de este índice refleja poca presión en costos, aunque aumentando.



Repunta la confianza de los consumidores

El Índice de Sentimiento del Consumidor de la Universidad de Michigan (1966=100) pasó de 80.4 en agosto a 81.2 en septiembre, lejos todavía de los niveles de pre-pandemia. El repunte se asocia con una visión más favorable sobre el estado actual de la economía, pese al menor crecimiento del empleo, el resurgimiento de contagios y la ausencia de ayuda adicional por parte del gobierno.



Perspectivas

FMI: una larga, desigual e incierta recuperación

El Fondo Monetario Internacional presentó sus más recientes perspectivas económicas globales, con mejoría respecto a las anteriores. Ahora, se espera que la contracción de la economía mundial en este año sea de 4.4 por ciento, cuando en junio pasado se estimaba en 5.2 por ciento. La mejoría es resultado de la implementación de estímulos monetarios y fiscales en una escala global sin precedente. Sin embargo, el FMI advierte que la crisis no ha concluido y que probablemente la recuperación sea larga, desigual y altamente incierta, por lo que es esencial que no se retiren los estímulos de manera prematura. La estimación de crecimiento mundial para 2021 es de 5.2 por ciento.

En el caso de México, el FMI ahora estima una caída en el PIB de 2020 de 9 por ciento frente a 10.5 anterior, y para 2021 un crecimiento de 3.5 por ciento.

Con excepción de China, se espera que el nivel del producto en este año tanto para los países avanzados como emergentes se mantenga debajo de sus niveles de 2019. Se prevé, además, que se amplíe la divergencia de ingresos entre países avanzados y emergentes y en vías de desarrollo (excepto China).

Conforme la percepción del FMI, esta crisis dejará cicatrices en el mediano plazo, dado que al mercado laboral le tomará tiempo curarse y la inversión enfrentará limitaciones dada la incertidumbre y la pérdida de capital humano. El estándar promedio de calidad de vida empeorará.

En el panorama hay una tremenda incertidumbre tanto de riesgos al alza como a la baja, todos relacionados con la evolución de la pandemia, los tratamientos y la disponibilidad de la vacuna, así como por estímulos adicionales.

El FMI considera que más estímulos son necesarios, tanto fiscales como monetarios, así como cooperación para buscar dar fin a la crisis de salud. Pero reconoce que después de la pandemia se requerirá enfrentar el alto endeudamiento, con bajas tasas de interés, aumento progresivo de impuestos y políticas de austeridad.

FMI: Producto Interno Bruto, cambio % - proyecciones

	2019	Proyecciones		Cambio en pp*	
		2020	2021	2020	2021
Total mundial	2.8	-4.4	5.2	0.8	-0.2
Países avanzados	1.7	-5.8	3.9	2.3	-0.9
Estados Unidos	2.2	-4.3	3.1	3.7	-1.4
Eurozona	1.3	-8.3	5.2	1.9	-0.8
Alemania	0.6	-6.0	4.2	1.8	-1.2
Francia	1.5	-9.8	6.0	2.7	-1.3
Italia	0.3	-10.6	5.2	2.2	-1.1
España	2.0	-12.8	7.2	0.0	0.9
Japón	0.7	-5.3	2.3	0.5	-0.1
Reino Unido	1.5	-9.8	5.9	0.4	-0.4
Canadá	1.7	-7.1	5.2	1.3	0.3
Países emergentes	3.7	-3.3	6.0	-0.2	0.2
Rusia	1.3	-4.1	2.8	2.5	-1.3
China	6.1	1.9	8.2	0.9	0.0
India	4.2	-10.3	8.8	-5.8	2.8
América Latina	0.0	-8.1	3.6	1.3	-0.1
Brasil	1.1	-5.8	2.8	3.3	-0.8
México	-0.3	-9.0	3.5	1.5	0.2

* Ajustes respecto a los estimados de junio de 2020 en puntos porcentuales. Fuente: www.imf.org, octubre 13, 2020.