

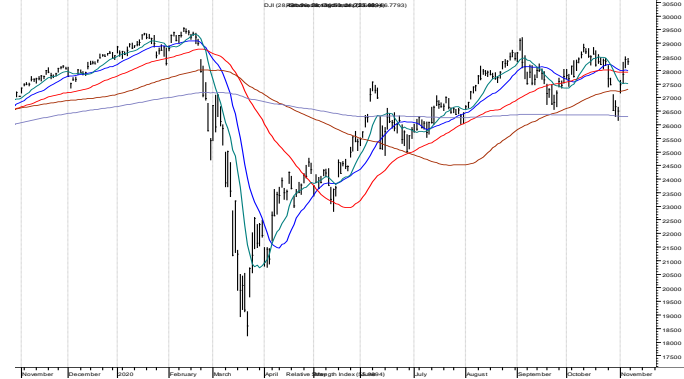
# Renta Variable

## NYSE: Punto de Vista Técnico

### DJI semanal

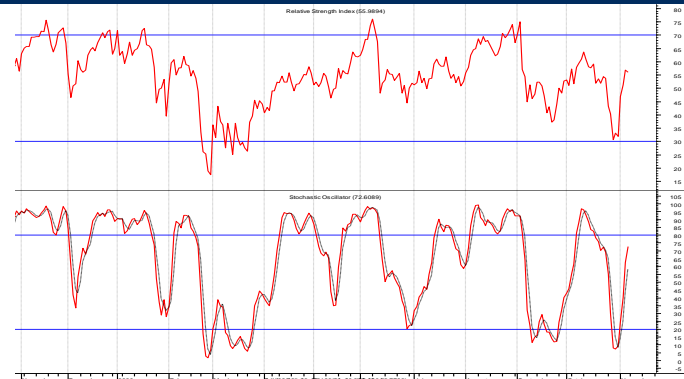
**Soporte: 26,000      Resistencia: 29,200**

Mantenemos nuestra expectativa de hacer un nuevo intento por superar los 29 mil próximamente. Haber vuelto sobre 28,000 cumple con el perfil de un movimiento nuevo de alza después de la secuencia a-b-c experimentada de Septiembre 2 a Octubre 30. El alza de la primer semana de Noviembre fue agresiva y requiere una pausa. El nivel a superar ahora está en 28,960 y el máximo reciente en 29,200.



### DJI: estocástico 20d y fuerza relativa 14d

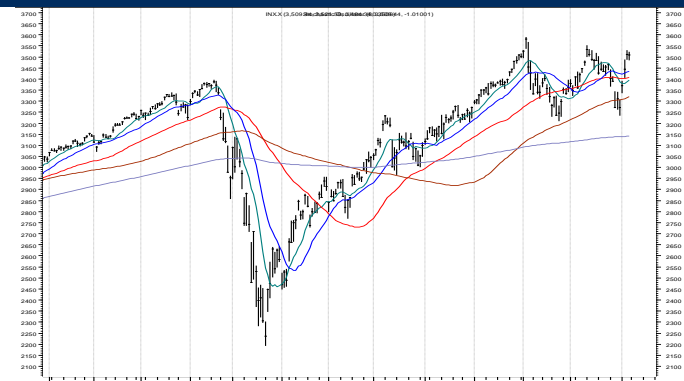
Los osciladores de corto plazo llegaron rápidamente a la sobre compra necesitando una pausa para seguir con el alza hacia nuevos máximos.



### S&P 500 semanal

**Soporte: 3,233      Resistencia: 3,700**

Necesitaba cerrar sobre 3,445 para efectuar un nuevo intento de ir a los 3,700 y lo logró en muy pocos días de operación. Ahora necesita una pausa breve para ir en búsqueda del máximo en 3,588 y continuar a nuestro objetivo en 3,700. El "stop" lo ubicamos con el mínimo de Octubre 30 en 3,233.



### NASDAQ (COMPX)

**Soporte: 10,850      Resistencia: 12,100**

Más que evidente que es éste el líder de los mercados. Hacer un regreso hasta lograr nuevos máximos demuestra la demanda sobre el sector tecnológico. Con nuevas máximos continuamente, logró operar por encima de los 12,000 (12,074) y parece que los superará en breve después de la consolidación de Septiembre y Octubre pasados. El "stop" lo elevamos a 10,850 con los mínimos de final de Octubre.

