

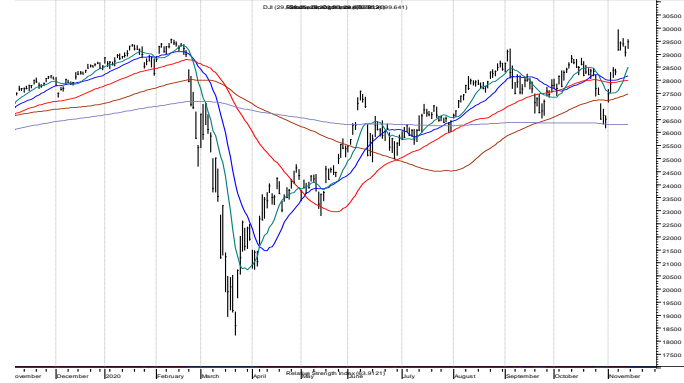
Renta Variable

NYSE: Punto de Vista Técnico

DJI semanal

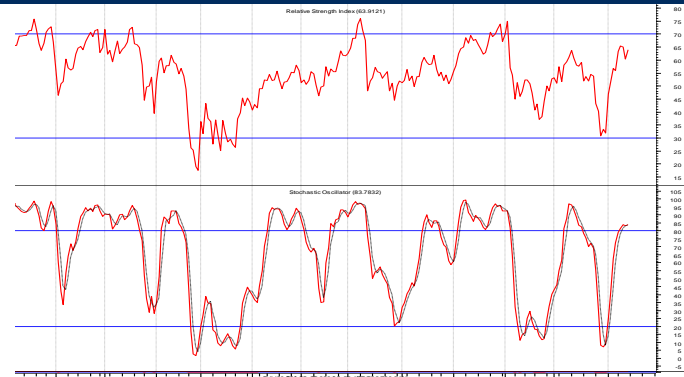
Soporte: 28,400 Resistencia: 29,900

Se cumplió nuestra expectativa de hacer un nuevo intento por superar los 29 mil próximamente y de alcanzar, aunque sea brevemente el máximo histórico. La subida vertical en una sola jornada provocó fuerte sobre compra en osciladores. Un breve periodo de consolidación respetando un "stop" en 28,400 debe ser preparación para un nuevo objetivo en 30,400 para las próximas semanas.



DJI: estocástico 20d y fuerza relativa 14d

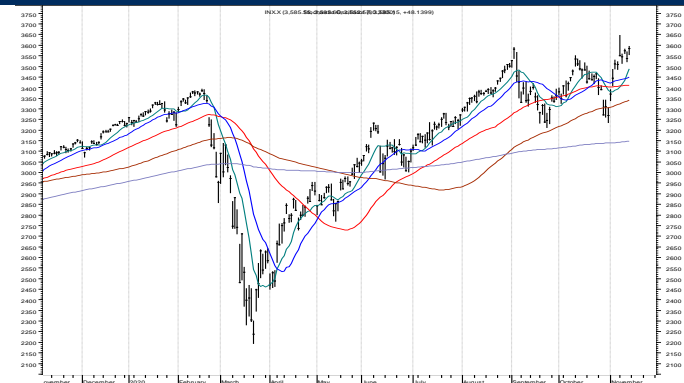
Los osciladores se de corto plazo llegaron rápidamente a la sobre compra necesitando una pausa para seguir con el alza hacia nuevos máximos.



S&P 500 semanal

Soporte: 3,233 Resistencia: 3,700

Necesitaba cerrar sobre 3,445 para efectuar un nuevo intento de ir a los 3,700 y lo logró en muy pocos días de operación. Ahora necesita una pausa breve para ir en búsqueda de nuevos máximos y continuar a nuestro objetivo en 3,800. El "stop" lo ubicamos con el mínimo de Octubre 30 en 3,233.



NASDAQ (COMPX)

Soporte: 10,850 Resistencia: 12,100

Más que evidente que es éste el líder de los mercados. Hacer un regreso hasta lograr nuevos máximos demuestra la demanda sobre el sector tecnológico.. Con nuevas máximos continuamente, logró operar por encima de los 12,000 (12,108) y parece que los superará en breve después de la consolidación de Septiembre y Octubre pasados. El "stop" lo mantenemos en 10,850 con los mínimos de final de Octubre.

