

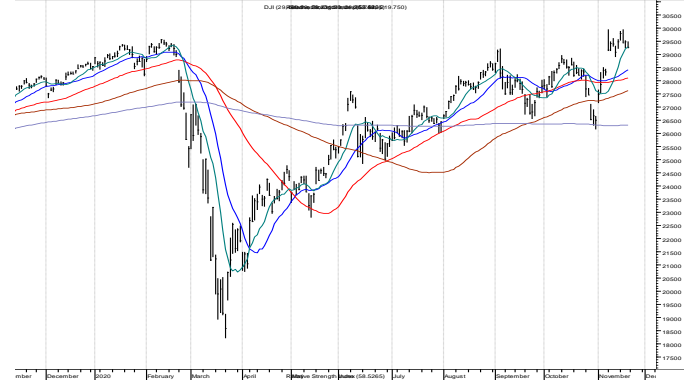
Renta Variable

NYSE: Punto de Vista Técnico

DJI semanal

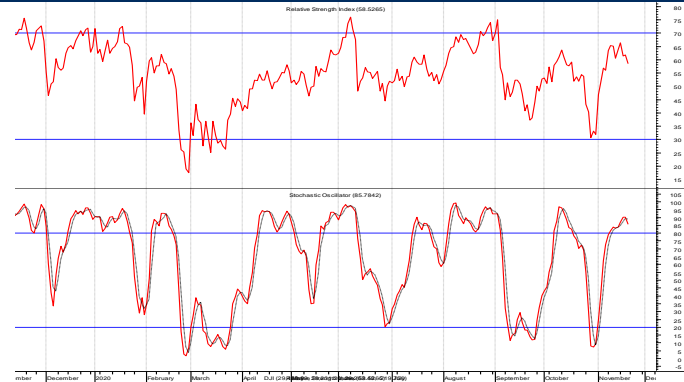
Soporte: 28,400 Resistencia: 29,900

Comentamos que luego de alcanzar nuestro objetivo en 29,600 requeriría un breve periodo de consolidación respetando un "stop" en 28,400 y que ello debía ser preparación para un nuevo objetivo en 30,400 para las próximas semanas. Todo está apuntando a cumplirlo pero no debe tardar demasiado pues se perdería el "momentum". Antes de fin de mes debe volver el avance.



DJI: estocástico 20d y fuerza relativa 14d

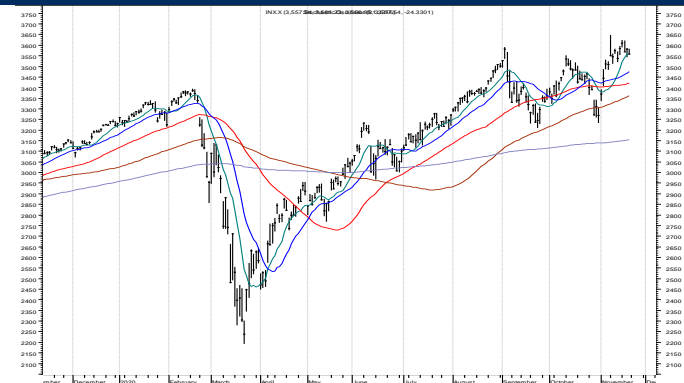
Los osciladores de corto plazo llegaron rápidamente a la sobre compra y ha tomado la semana completa para ir limpiando esa situación.



S&P 500 semanal

Soporte: 3,233 Resistencia: 3,700

Necesitaba cerrar sobre 3,445 para efectuar un nuevo intento de ir a los 3,700 y lo logró en muy pocos días de operación. Continúa con la pausa breve para ir en búsqueda de nuevos máximos con nuestro objetivo en 3,800. El "stop" lo ubicamos con el mínimo de Octubre 30 en 3,233.



NASDAQ (COMPX)

Soporte: 10,850 Resistencia: 12,100

Más que evidente que es éste el líder de los mercados. Hacer un regreso hasta lograr nuevos máximos demuestra la demanda sobre el sector tecnológico.. Con nuevas máximos continuamente, logró operar por encima de los 12,000 (12,108) y parece que los superará en breve después de la consolidación de Septiembre, Octubre y lo que llevamos del presente mes.. El "stop" lo mantenemos en 10,850 con los mínimos de final de Octubre.

