

México

Hacienda refinancia deuda por 6,600 millones de dólares

La operación tuvo tres componentes:

1. Emisión de dos nuevos bonos a 10 y 40 años, por 1,825 y 1,800 millones de dólares y cupones de 2.659 y 3.771 por ciento, respectivamente. Los cupones son los más bajos logrados por el gobierno federal para deuda en dólares. La demanda fue de 4.4 el monto colocado.

2. Intercambio de bonos con vencimientos entre 2023 y 2030 por el nuevo bono a 10 años, y bonos con vencimiento entre 2046 y 2050 por el bono a 40 años, mejorando el perfil de vencimientos de deuda externa. El monto intercambiado fue de 3,000 millones de dólares.

3. Ejecución de la cláusula de vencimiento anticipado de dos bonos con vencimiento en 2022, fondeada con los 3,625 millones de dólares obtenidos a través de la colocación de los dos nuevos bonos, logrando disminuir en 75 por ciento las amortizaciones de deuda externa programadas para 2022.

El FMI ratifica la Línea de Crédito Flexible

El Fondo Monetario Internacional completó la revisión de medio término de la Línea de Crédito Flexible (LCF) otorgada a México en noviembre de 2019 por un plazo de dos años. Los recursos disponibles son aproximadamente de 61 millones de dólares, sin condición alguna para su acceso.

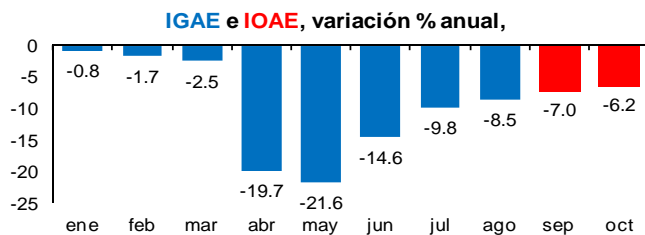
El FMI resalta el cumplimiento de los siguientes puntos:

- Deuda pública sostenible y finanzas públicas sanas.
- Inflación baja y estable, en el contexto de un marco sólido de política monetaria y cambiaria.
- Acceso estable y en términos favorables a los mercados internacionales de capitales.
- Posición adecuada de las reservas internacionales.
- Sistema financiero robusto y solvente, con una supervisión efectiva.

La LCF, de carácter precautorio, complementa las políticas económicas para enfrentar condiciones económicas externas adversas y preservar la estabilidad económica y financiera. La LCF es un instrumento que se suma a las reservas internacionales.

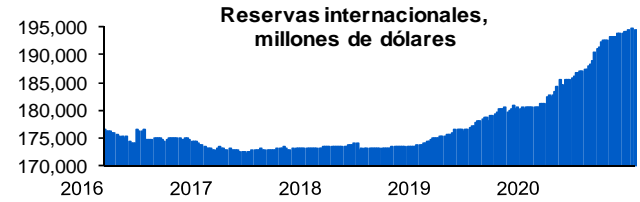
La recuperación sigue su marcha, a paso lento

Conforme al nuevo Indicador Oportuno de Actividad Económica (IOAE), la economía cayó 7 por ciento en septiembre y se contrajo 6.2 por ciento en octubre, según cifras ajustadas por estacionalidad y en términos anuales. El IOAE anticipa el comportamiento del Indicador Global de Actividad Económica (IGAE), aproximación muy cercana al PIB mensual, utilizando técnicas de *nowcasting*, con una oportunidad de hasta cinco semanas de anticipación del dato oficial.



Reservas internacionales superan los 194 mil md

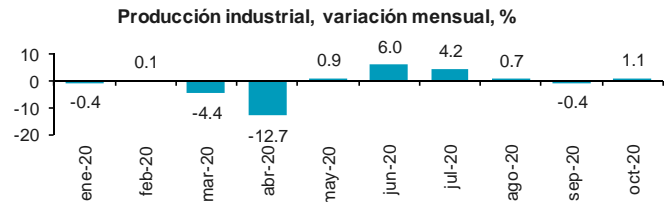
Del 6 al 13 de noviembre de 2020, las reservas internacionales disminuyeron 338 millones de dólares, para situarse en 194,361 millones. En lo que va de este año, se ha registrado una acumulación de 13,484 millones de dólares.



Estados Unidos

Aumenta la producción industrial en octubre

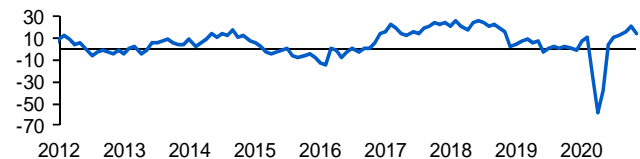
La producción industrial aumentó 1.1 por ciento en octubre, después de haber caído 0.4 por ciento en septiembre. Manufacturas creció 1 por ciento, *utilities* (generación de energía) aumentó 3.9 por ciento y minería decreció 0.6 por ciento. La actividad industrial se ubicó 5.3 por ciento debajo de su nivel de octubre de 2019. Hacia adelante se espera crecimiento moderado.



Manufacturas modera su ritmo de crecimiento

En noviembre, las condiciones en el sector manufacturero mostraron expansión, pero a un menor ritmo respecto a octubre, conforme a tres indicadores regionales (Nueva York, Kansas y Filadelfia).

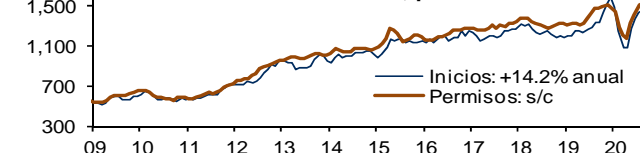
Índice regional de manufacturas compuesto: Nueva York, Kansas y Filadelfia



Buenos datos en el sector construcción

Los inicios de construcción se situaron en 1.530 millones de unidades en octubre 2020, 4.9 por ciento más que la cifra previa y 14.2 por ciento más que el dato de octubre 2019. Por su parte, los permisos de construcción no variaron en el mes, al mantener una tasa anual de 1.545 millones de unidades, 2.8 por ciento más que el nivel de octubre de 2019. Su trayectoria, vista como promedio móvil de 3 meses, es muy positiva.

Inicios y permisos de construcción, tasa anual en miles de unidades, pm3meses



Las ventas de casas en existencia aumentaron 4.3 por ciento en octubre, para una tasa anual de 6.85 millones de unidades, nivel 26.6 por ciento arriba de su nivel de octubre de 2019.