

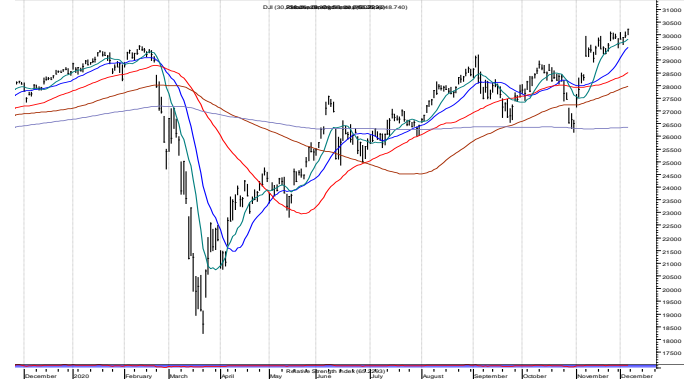
Renta Variable

NYSE: Punto de Vista Técnico

DJI semanal

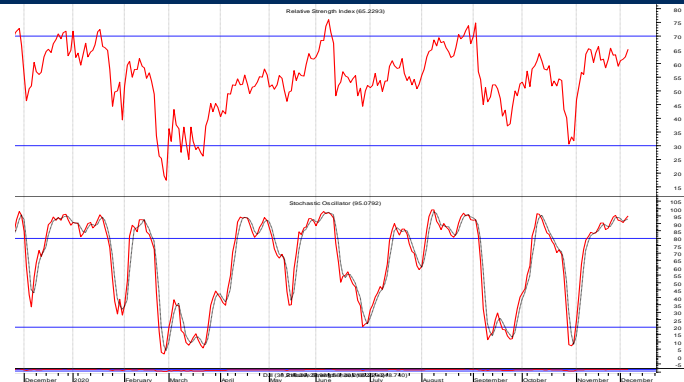
Soporte: 29,200 Resistencia: 31,000

Comentamos que luego de alcanzar nuestro objetivo en 29,600 requeriría un breve periodo de consolidación respetando un "stop" en 28,400 y que ello debía ser preparación para un nuevo objetivo en 30,800 para las próximas semanas. Todo está apuntando a cumplirlo en poco tiempo. Elevamos el "stop" hasta 29,200 con los registros mínimos de Noviembre.



DJI: estocástico 20d y fuerza relativa 14d

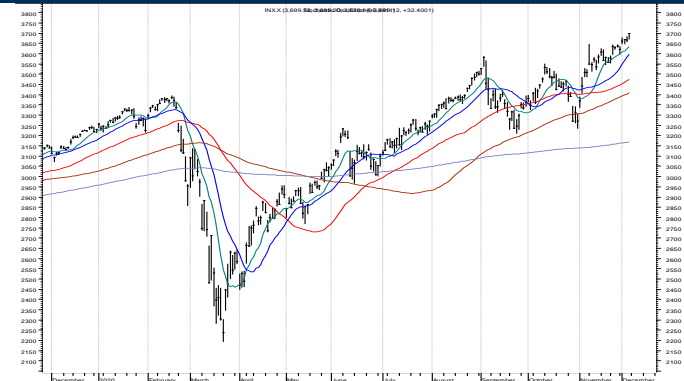
Los osciladores de corto plazo llegaron rápidamente a la sobre compra y ha tomado tres semanas completas para ir limpiando esa situación. Listo está para un nuevo avance.



S&P 500 semanal

Soporte: 3,500 Resistencia: 3,800

Necesitaba efectuar un nuevo intento de ir a los 3,700 y lo logró en muy pocos días de operación. La pausa breve para ir a máximos concluyó. Arriba de 3,800 esta el siguiente objetivo.. El "stop" lo elevamos hasta 3,500.



NASDAQ (COMPX)

Soporte: 12,000 Resistencia: 13,200

Con nuevas máximos continuamente desde Junio alcanzó la barrera de los 12,000 en Septiembre pasado para acumular por tres meses y romperá ahora hacia un objetivo en 13,200. El "stop" lo elevamos a 12,000 unidades.

