

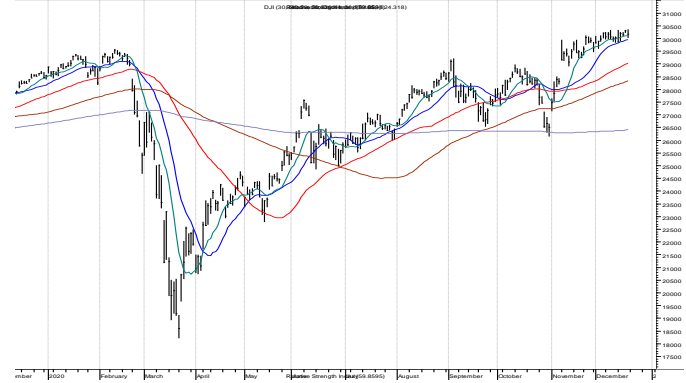
# Renta Variable

## NYSE: Punto de Vista Técnico

### DJI semanal

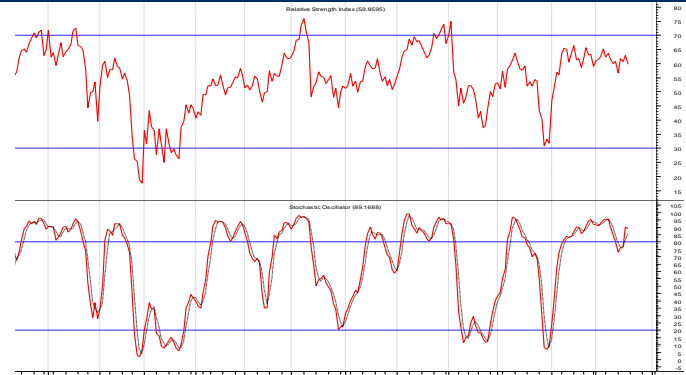
**Soporte: 29,200      Resistencia: 31,000**

Un nuevo objetivo en la zona 30,800 – 31,000 para las próximas semanas. La barrera de los 30 mil no será fácil. Pero con cierres sobre 30,300 consecutivos abrirá camino para lograr la subida comentada. Mantenemos el “stop” hasta 29,200 con los registros mínimos de Noviembre.



### DJI: estocástico 20d y fuerza relativa 14d

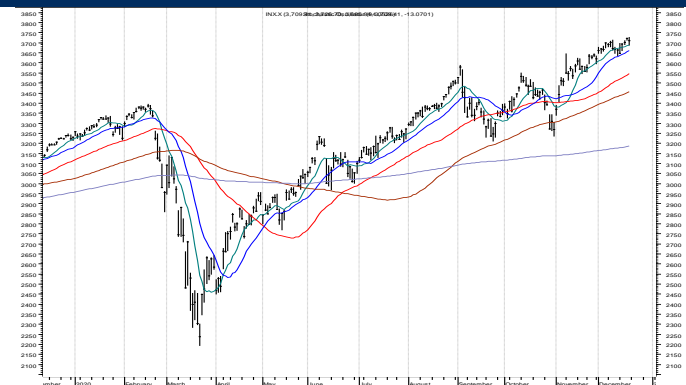
Los osciladores de corto plazo han tomado cinco semanas completas para ir limpiando esa situación. Listo está para un nuevo avance.



### S&P 500 semanal

**Soporte: 3,500      Resistencia: 3,800**

Necesitaba efectuar un nuevo intento de ir a los 3,700 y lo logró en muy pocos días de operación. La pausa actual era necesaria. Arriba de 3,800 está el siguiente objetivo. El “stop” lo mantendremos en las 3,500 unidades.



### NASDAQ (COMPX)

**Soporte: 12,500      Resistencia: 13,200**

Alcanzó la barrera de los 12,000 en Septiembre pasado para acumular por tres meses y romperá ahora hacia un objetivo en 13,200. El “stop” lo elevamos a 12,500 unidades.

