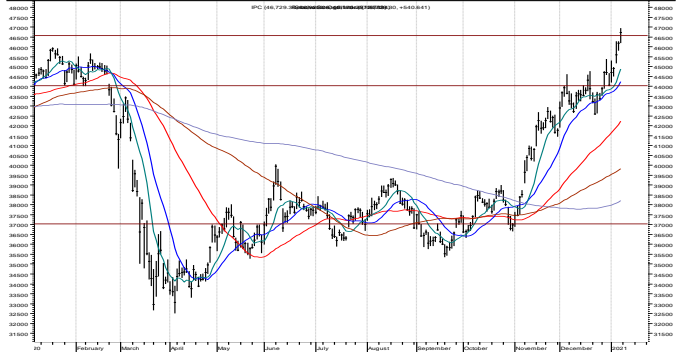


## IPyC semanal

El IPC cerró en 46,729 con una variación de 6.04%.

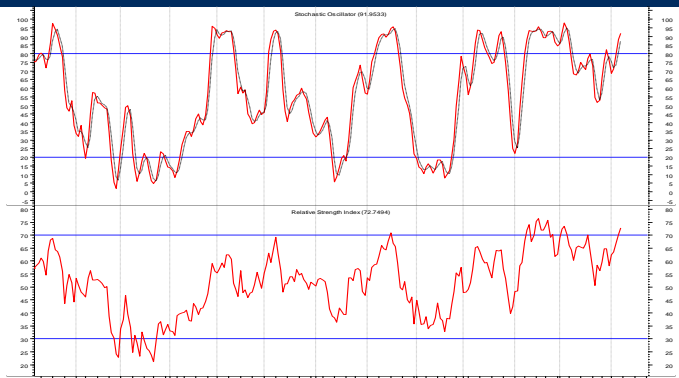
El largamente esperado objetivo en 46,500 que marcamos al iniciar tendencia se alcanzó. Necesita un descanso que nos dirá si alargará la tendencia hasta el siguiente pivote en 50 mil puntos o tomará una consolidación mayor. Si respeta en las próximas semanas los 44,000 demostrará mucha fuerza.

**Soporte: 44,000      Resistencia: 50,000**



## IPyC: estocástico 20d y RSI 14

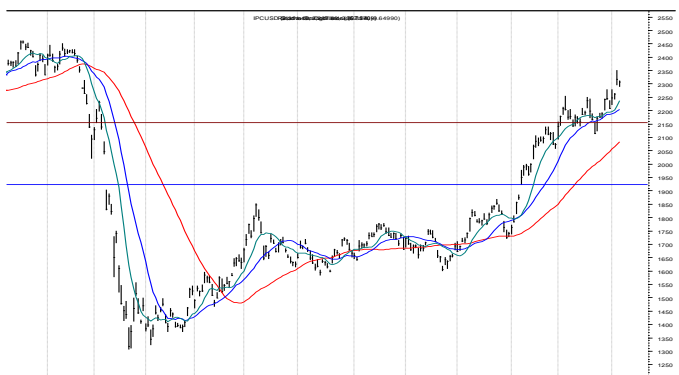
Necesita consolidar el alza reciente y crear espacio en los osciladores que están al tope.



## IPyC USD

Se vivió un alza en cinco olas de plazo desde el mínimo de 2009 en 1,090 hasta el máximo en Abril 2013 en 3,682. Posteriormente la ola "A" es la baja a 2,769 en Junio 2013, ola "B" en 3,556 de Septiembre 2014 y un claro zig-zag hasta 2,085 de Enero 2017 como ola "C", muy cercano al objetivo que habíamos planteado en 2014 en 2,080 (61.8%). Desde éste mínimo experimentó un regreso con un alza hasta 2,939 (máximo de 2017). Después al penetrar el mencionado 61.8% en Diciembre 2018 convierte el alza de 2,939 en ola "X" y desde ahí una nueva secuencia A-B-C de ajuste tocando la línea de soporte del canal de baja en 1302 recortando el 92% de lo ganado de 2009 a 2013. El alza reciente lo coloca ya en el 50% (2,350) y a la resistencia del canal de baja.

**Soporte: 2,000      Resistencia: 2,750**



## Emisora de la semana

### AMX L

Consolidó correctamente la última subida. Ha estado ahora haciendo piso en una zona superior en 14.70 -14.90. El siguiente objetivo debe ser 15.80 – 16.00.

**Soporte: 14.8      Resistencia: 16.00**

