

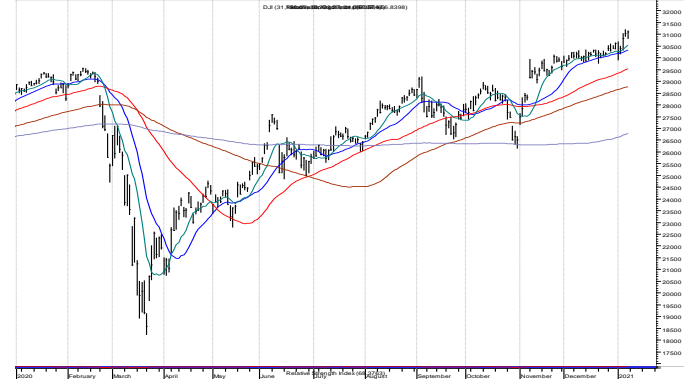
# Renta Variable

## NYSE: Punto de Vista Técnico

### DJI semanal

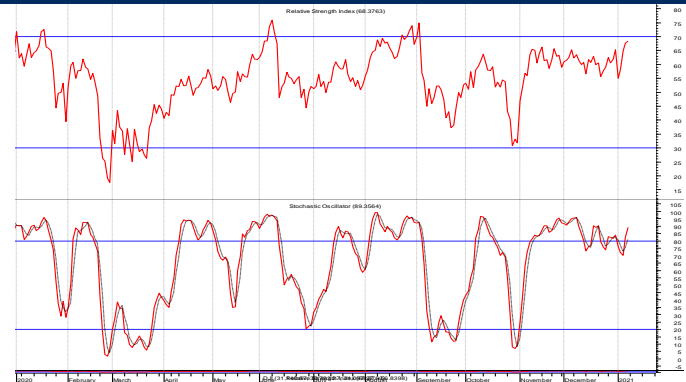
**Soporte: 30,400      Resistencia: 31,600**

El objetivo que colocamos para alcanzar después de abandonar la acumulación de Noviembre – Diciembre en 31,000 fue alcanzado. Es normal ver tomas de utilidades de corto plazo rondando esta nueva zona. El nuevo objetivo está en 31,600 para las próximas tres o cuatro semanas. Elevamos el “stop” hasta 30,400.



### DJI: estocástico 20d y fuerza relativa 14d

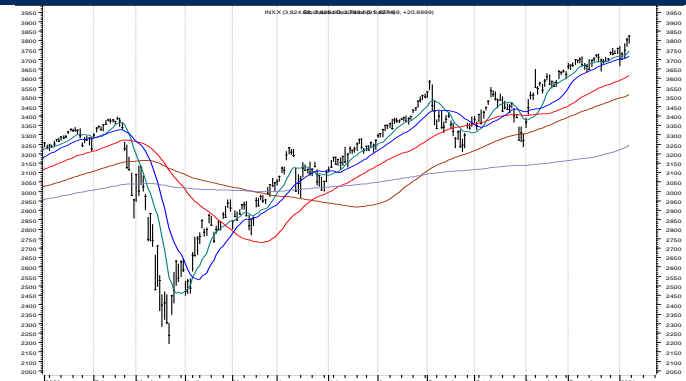
Los osciladores de corto plazo llegaron muy pronto a la sobre compra. Unos días de descanso proveerán espacio para una subida más en Enero.



### S&P 500 semanal

**Soporte: 3,700      Resistencia: 4,000**

Alcanzó el objetivo en 3,800 y ahora abre la posibilidad del siguiente nivel que tiene mayor importancia: 4,000. Los osciladores están altos pero sin divergencias negativas. Unos cuantos días de consolidación serán suficientes para permitir seguir la tendencia. Ahora 3,700 es el soporte de corto plazo..



### NASDAQ (COMPX)

**Soporte: 12,800      Resistencia: 13,600**

La acumulación entre 12,500 y 13,000 fue rota y ahora debe rápidamente alcanzar 13,600 como siguiente objetivo. Ha presentado menor volumen de operación recientemente por ello debemos estar pendientes del soporte en 12,800.

