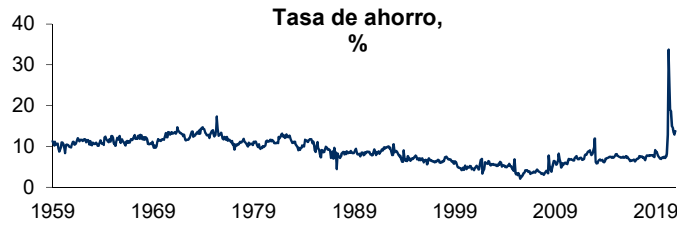


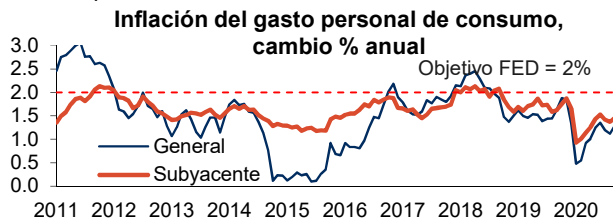
Cae el gasto personal de consumo, pero sube el ahorro

El gasto personal de consumo bajó por segundo mes consecutivo, en diciembre cayó -0.2 por ciento, pese a que el ingreso personal disponible subió 0.6 ciento. La caída en el consumo provocó un aumento en la tasa de ahorro a 13.7%, nivel muy elevado históricamente.



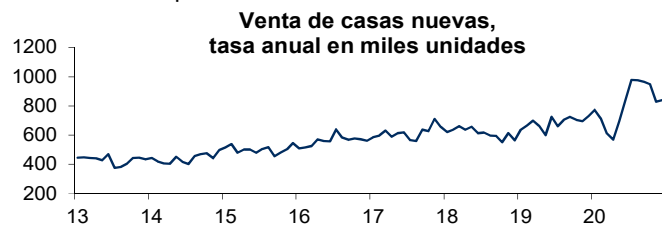
La inflación cierra el año debajo de la meta

En diciembre, la inflación anual del gasto personal de consumo se ubicó en 1.3 por ciento (previo: 1.1) y la inflación subyacente, la cual excluye los precios de alimentos y energía, se situó en 1.5 por ciento anual (previo: 1.4). El objetivo de la FED es 2 por ciento.



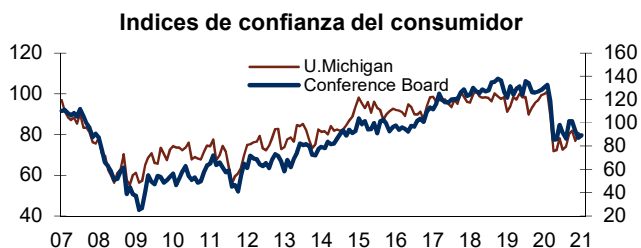
Crecen las ventas de casas nuevas

Las ventas de casas nuevas crecieron 1.6 por ciento en diciembre, después de haber caído en 12.6 por ciento en noviembre, para una tasa anual de 842 mil. En su variación anual la venta de casas nuevas aumentó 15.2 por ciento. En el año 2020 se estima una venta de 811 mil casas nuevas, esto es 18.8% más que en 2019.



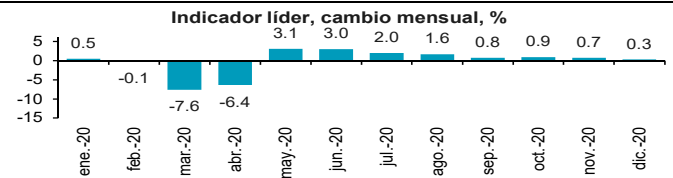
Se mantiene baja la confianza de los consumidores

El índice de Confianza del Consumidor de The Conference Board (1985=100) pasó de 87.1 en diciembre de 2020 a 89.3 en enero de 2021, mientras que el de la Universidad de Michigan (1966=100) bajó ligeramente de 80.7 en diciembre a 79 en enero.



Indicador líder: la economía moderará su crecimiento

El indicador adelantado, diseñado para anticipar la trayectoria de la economía moderó su crecimiento en diciembre. Los economistas de The Conference Board, los cuales diseñaron y alimentan el indicador, consideran que la debilidad del mercado laboral continúa siendo el principal detractor del crecimiento y estiman que la economía moderará su crecimiento en el primer trimestre del 2021.



Perspectivas

FMI: estímulos y vacunas levantarán el crecimiento

El Fondo Monetario Internacional actualizó sus proyecciones económicas. Ahora son más optimistas respecto a las presentadas hace tres meses: la caída del Producto Interno Bruto mundial estimada en 2020 se ajustó de (-) 4.4 a (-) 3.5 por ciento y el crecimiento esperado para 2021 aumentó de 5.2 a 5.5 por ciento. La mejoría en las proyecciones refleja los efectos positivos de los programas de vacunación en algunos países y de los estímulos adicionales que se otorgaron a fines de 2020, sobre todo en Estados Unidos y Japón.

Sin embargo, el FMI reconoce que hay contrapesos a las buenas noticias, como el repunte de las infecciones y surgimiento de nuevas cepas a fines de 2020, el reforzamiento de las medidas de contingencia y los problemas lógicos en la distribución de vacunas, y enfatiza que pese a los avances en la elaboración y aplicación de vacunas, todavía existe una tremenda incertidumbre; mucho depende ahora de la carrera entre los virus mutantes y la vacuna para concluir con la pandemia, lo cual redituará en menor o mayor crecimiento económico.

Además, el FMI resalta lo siguiente:

- La recuperación será heterogénea. China ya regresó a su nivel de producto de pre-pandemia y Estados Unidos lo hará este año, pero otros países están lejos de hacerlo.
- Los estímulos monetarios y fiscales deberían de continuar hasta que se afiance la recuperación.
- Se requiere una fuerte cooperación multilateral para control la pandemia.
- Los niveles de deuda record son un riesgo que no debemos subestimar. Alza en tasas de interés y el eventual levantamiento de moratorias temporales probablemente incrementen los quiebres de empresas y los índices de morosidad, causando presión a los ya de por sí frágiles sistemas bancarios.

Para el caso de México, la expectativa de crecimiento para 2021 se ajustó de 3.5 a 4.3 por ciento. Este número se ubica arriba de la expectativa de mercado de 3.5 por ciento.

FMI: Producto Interno Bruto, cambio % - proyecciones

	2020	Proyecciones		Cambio en pp*	
		2021	2022	2021	2022
Total mundial	-3.5	5.5	4.2	0.3	0.0
Países avanzados	-4.9	4.3	3.1	0.4	0.2
Estados Unidos	-3.4	5.1	2.5	2.0	-0.4
Eurozona	-7.2	4.2	3.6	-1.0	0.5
Alemania	-5.4	3.5	3.1	-0.7	0.0
Francia	-9.0	5.5	4.1	-0.5	1.2
Italia	-9.2	3.0	3.6	-2.2	1.0
España	-11.1	5.9	4.7	-1.3	0.2
Japón	-5.1	3.1	2.4	0.8	0.7
Reino Unido	-10.0	4.5	5.0	-1.4	1.8
Canadá	-5.5	3.6	4.1	-1.6	0.7
Países emergentes	-2.8	4.0	3.9	0.2	1.6
Rusia	-3.6	3.0	3.9	0.1	0.5
China	2.3	8.1	5.6	-0.1	-0.2
India	-8.0	11.5	6.8	2.7	-1.2
América Latina	-7.4	4.1	2.9	0.5	0.2
Brasil	-4.5	3.6	2.6	0.8	0.3
México	-8.5	4.3	2.5	0.8	0.2

* Ajustes respecto a los estimados de octubre de 2020 en puntos porcentuales. Fuente: www.imf.org, enero 26, 2021.