

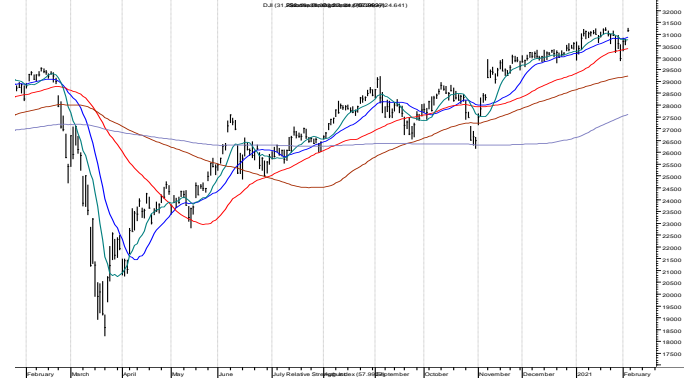
# Renta Variable

## NYSE: Punto de Vista Técnico

DJI semanal

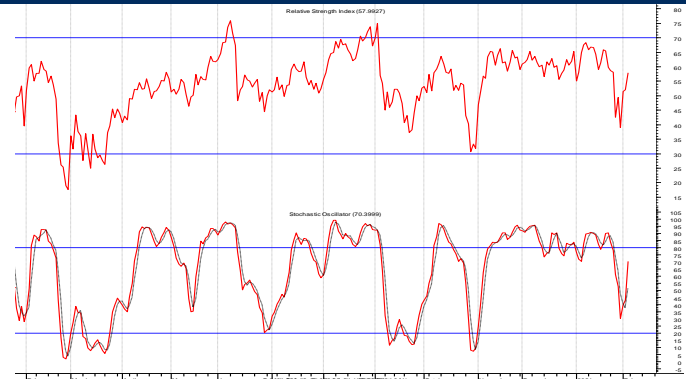
Soporte: 30,000 Resistencia: 31,300

El objetivo que colocamos para lograr después de abandonar la acumulación de Noviembre – Diciembre en 31,000 fue alcanzado. Logró revertir la amenaza de rompimiento del “stop” en 30,000 y recobrar así las posibilidades de nuestro nuevo objetivo en 32,500.



DJI: estocástico 20d y fuerza relativa 14d

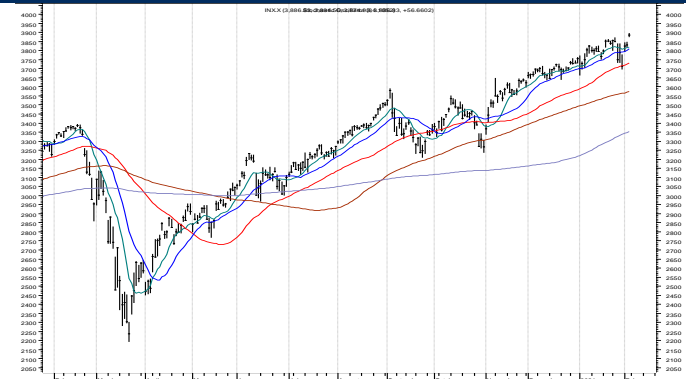
Los osciladores se de corto plazo acumularon en sobre compra por varias semanas, salieron sin llegar a introducirse en la franja inferior. Ello es señal de mucha fuerza.



S&P 500 semanal

Soporte: 3,800 Resistencia: 3,900

Alcanzó el objetivo en 3,800, ajustó hacia 3,700 y retomó la tendencia de alza con un nuevo máximo en 3895. Es necesario un breve descanso para seguir el camino rumbo a 4,000. El “stop” lo elevamos a 3,800.



NASDAQ (COMPX)

Soporte: 13,600 Resistencia: 13,900

La acumulación entre 12,500 y 13,000 fue rota y permitió alcanzar y superar nuestro objetivo en 13,600. Luego del máximo en 13,729 de Enero 25 presentó una consolidación breve para de inmediato registrar otro máximo en 13,880. Es probable ver una pausa de un par de días para luego seguir hacia 14,000.

