

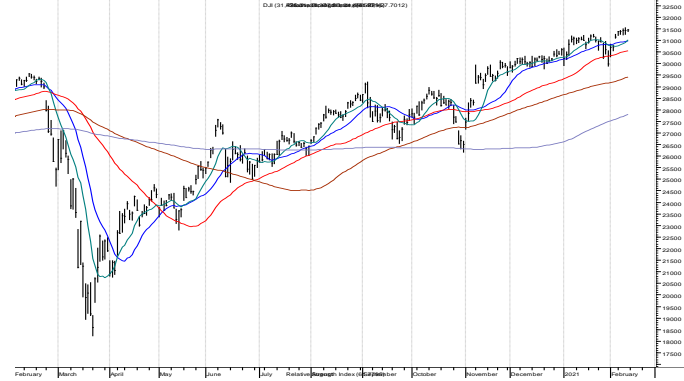
Renta Variable

NYSE: Punto de Vista Técnico

DJI semanal

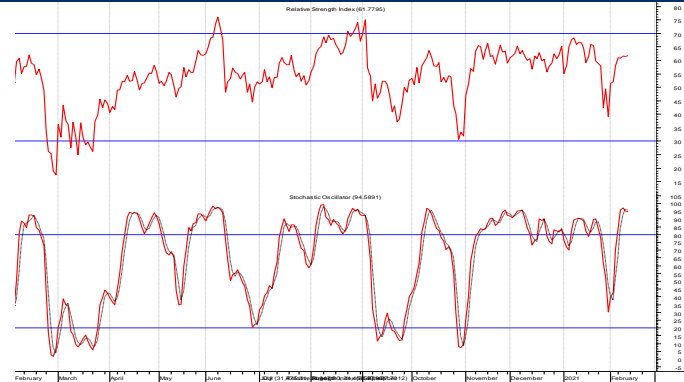
Soporte: 30,000 Resistencia: 32,500

El objetivo que colocamos para lograr después de abandonar la acumulación de Noviembre – Diciembre en 31,000 fue alcanzado. Logró revertir la amenaza de rompimiento del “stop” en 30,000 y recobrar así las posibilidades de nuestro nuevo objetivo en 32,500.



DJI: estocástico 20d y fuerza relativa 14d

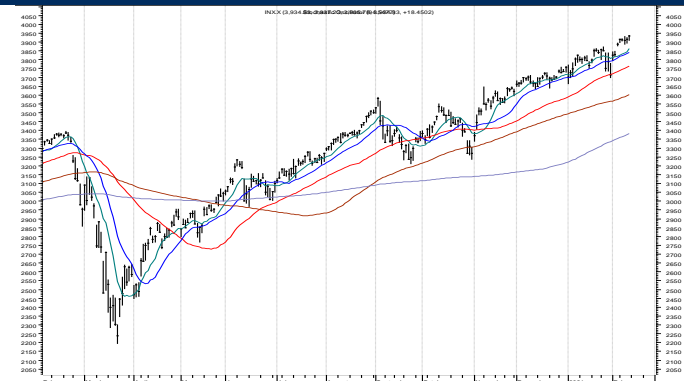
Los osciladores de corto plazo siguen al alza y tienen espacio para un avance por algunos días sin presión de sobre compra.



S&P 500 semanal

Soporte: 3,800 Resistencia: 4,000

Alcanzó el objetivo en 3,800, ajustó hacia 3,700 y retomó la tendencia de alza con un nuevo máximo en 3,935 en la semana. Es necesario un breve descanso para seguir el camino rumbo a 4,000. El “stop” lo mantenemos en 3,800.



NASDAQ (COMPX)

Soporte: 13,600 Resistencia: 14,200

La acumulación entre 12,500 y 13,000 fue rota y permitió alcanzar y superar nuestro objetivo en 13,600. Luego del máximo en 13,729 de Enero 25 presentó una consolidación breve para de inmediato seguir su camino. La pausa breve en 14 mil se cumplió y ahora se dirige a un ya cercano objetivo en 14,200.

