

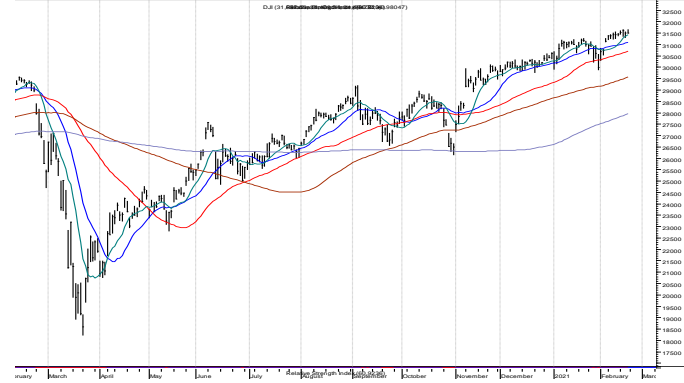
Renta Variable

NYSE: Punto de Vista Técnico

DJI semanal

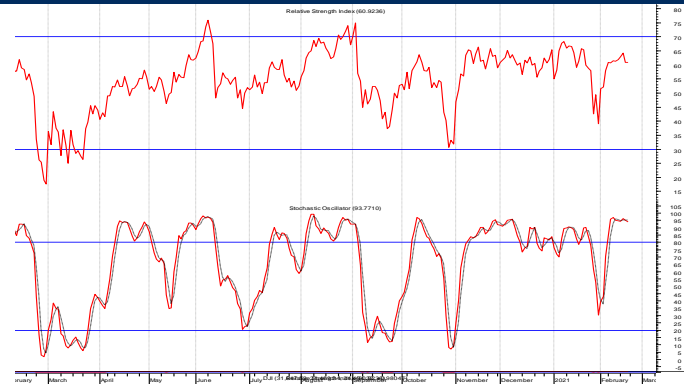
Soporte: 30,000 Resistencia: 32,500

El objetivo que colocamos para lograr después de abandonar la acumulación de Noviembre – Diciembre en 31,000 fue alcanzado. Pudo revertir la amenaza de rompimiento del “stop” en 30,000 y recobrar así las posibilidades de nuestro nuevo objetivo en 32,500. Preocupa el volumen de operación bajo.



DJI: estocástico 20d y fuerza relativa 14d

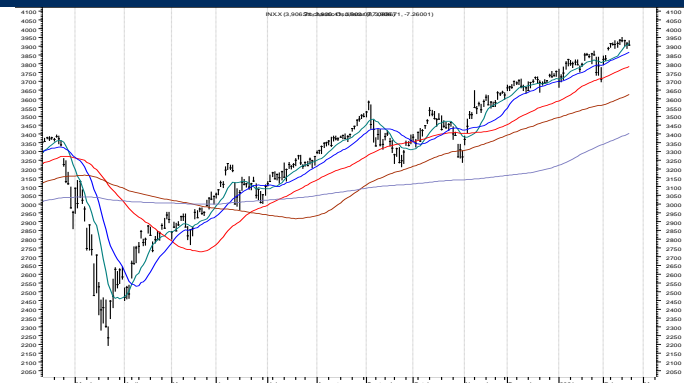
Los osciladores de corto plazo siguen al alza y tienen espacio para un avance por algunos días sin presión de sobre compra.



S&P 500 semanal

Soporte: 3,800 Resistencia: 4,000

Alcanzó el objetivo en 3,800, ajustó hacia 3,700 y retomó la tendencia de alza con un nuevo máximo en 3,950 en la semana. Es necesario un breve descanso para seguir el camino rumbo a 4,075. El “stop” lo mantenemos en 3,800.



NASDAQ (COMPX)

Soporte: 13,600 Resistencia: 14,500

La acumulación entre 12,500 y 13,000 fue rota y permitió alcanzar y superar nuestro objetivo en 13,600. Luego del máximo en 13,729 de Enero 25 presentó una consolidación breve para de inmediato seguir su camino con una pausa breve en 14 mil y ahora se dirige a un ya cercano objetivo en 14,500.

