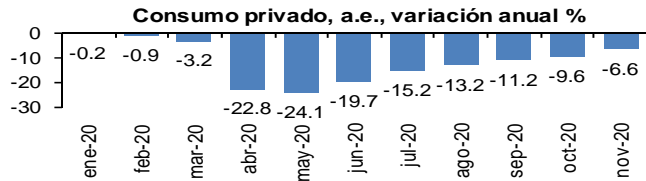


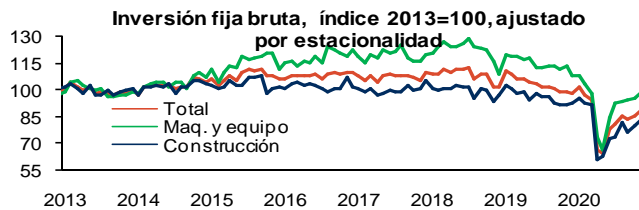
México

Recuperación en consumo e inversión a fines de 2020

El consumo privado creció 3.0 por ciento en noviembre, después de aumentar 1.3 por ciento en octubre, conforme a cifras ajustadas por estacionalidad. Aun así, en términos anuales registró un decremento de 6.6 por ciento. El consumo privado participa con dos tercios del PIB.

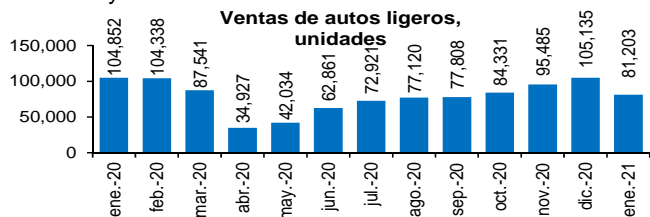


Por su parte, la inversión fija bruta aumentó 2.3 por ciento en noviembre, pero decreció 11.3 por ciento en términos anuales (el rubro construcción cayó 9.9 y el de maquinaria y equipo lo hizo en 14.1 por ciento). La inversión participa con cerca del 20 por ciento del PIB.



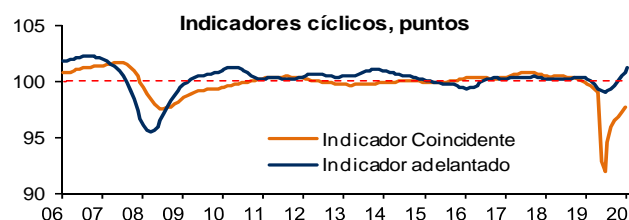
Fuerte caída en la venta de automóviles en enero

En enero, la venta de automóviles cayó en 22.6 por ciento con 81,203 unidades. La caída se asocia con el rebrote del Covid-19 y el nuevo confinamiento.



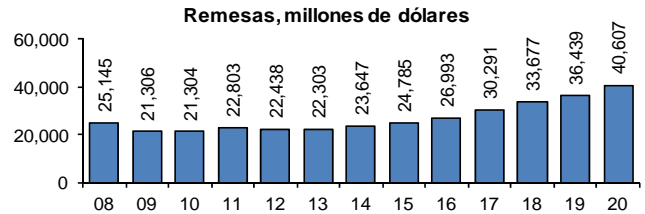
Indicador líder anticipa ligera mejoría de la economía

De acuerdo con el Sistema de Indicadores Cíclicos, la economía está mejorando poco a poco. El indicador coincidente, el cual refleja el estado general de la economía, creció 0.47 puntos en noviembre, para acumular seis alzas consecutivas y ubicarse en 97.7 puntos, todavía debajo de su tendencia histórica. Por su parte, el indicador adelantado, diseñado para anticipar la trayectoria de la economía, registró un incremento de 0.37 puntos en diciembre a un nivel de 101.2, arriba de su tendencia histórica. Hacia adelante, sin embargo, los riesgos se han cargado a la baja con el repunte de contagios y su inminente impacto en la actividad económica.



Remesas registran máximo histórico

En diciembre se recibieron 3,661 millones de dólares de remesas, 17.4 por ciento más que el monto de diciembre de 2019. Con esto, en 2020 se recibieron 40,607 millones de dólares, máximo histórico.

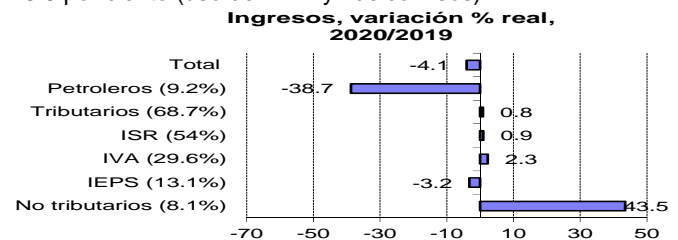


Balances públicos debajo de lo programado en 2020

En el último mes de 2020, se registró deterioro significativo en finanzas públicas lo que resultó que los principales balances resultaran debajo de lo programado en el año. Así, los Requerimientos Financieros del Sector Público registraron un déficit equivalente a 3.9 por ciento del PIB, el balance público un déficit de 2.9 por ciento y el primario un superávit de 0.1 por ciento, cuando se esperaban déficits de 2.6 y 2.1 por los dos primeros y un superávit de 0.7 por ciento del PIB para el balance primario. Sin embargo, dado el impacto de la pandemia, los resultados fueron mejores a los esperados por el mercado.

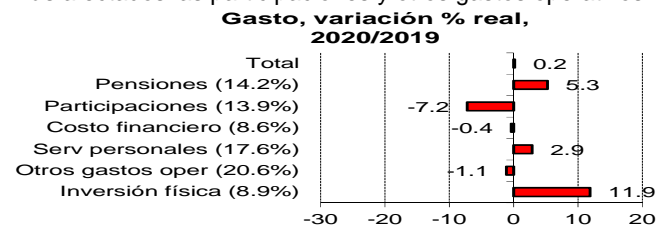


En 2020, los ingresos totales cayeron 4.1 por ciento en términos reales, explicado principalmente por una fuerte caída en los ingresos petroleros en 38.7 por ciento (por menores precios, caída en la producción y menores ventas de gasolina por las restricciones a la movilidad). Los ingresos tributarios aumentaron 0.8 por ciento, impulsado por alzas en el IVA (mayor actividad económica al cierre de año) e ISR (recuperación de adeudos fiscales de grandes empresas), aunque el IEPS cayó. Los ingresos no tributarios subieron 43.5 por ciento (uso de FEIP y fideicomisos).



*Los números entre paréntesis reflejan el porcentaje dentro del total.

El gasto público aumentó en 0.2 por ciento real, con un subejercicio de 70.4 mil millones de pesos, siendo los rubros más afectados las participaciones y otros gastos operativos.



*Los números entre paréntesis reflejan el porcentaje dentro del total.